

Prévention routière

Les enfants et la route



L'éducation routière des enfants est une œuvre communautaire importante qui nécessite la collaboration des parents, des milieux scolaires et de la police.




L'enfant dans le trafic

Un enfant en âge scolaire ne possède pas toujours les aptitudes nécessaires pour prendre en compte correctement et totalement les dangers du trafic routier.

Il ne parvient pas à évaluer convenablement à quelle distance se trouve le véhicule qui approche et à quelle vitesse il roule.

Vivant dans son monde, l'enfant se laisse facilement distraire par quelque chose qui lui paraît soudainement plus intéressant que le trafic automobile.



Aussi, ne laissez jamais un enfant en bas âge sans surveillance aux abords d'une chaussée.

Et n'oubliez pas que vous êtes un exemple pour votre enfant, lorsque vous marchez avec lui dans le trafic ou au volant de votre véhicule. Il vous observe et aura tendance à reproduire vos attitudes et comportements.

Aidez votre enfant à affronter les dangers du trafic en lui inculquant quelques réflexes et bonnes attitudes !

Regardez avec lui
les dessins qui suivent
représentant des situations à risque.



Traversée de la route


Passage de sécurité

Apprenez à l'enfant les règles élémentaires pour traverser

1. s'arrêter
2. regarder, écouter
3. traverser


Passage de sécurité avec îlot central

Traverser en deux fois, en s'arrêtant sur l'îlot central pour une nouvelle appréciation. Montrez à l'enfant comment il peut veiller à ne pas être caché par la borne.



Passage de sécurité avec signalisation lumineuse

Lorsque le feu pour piétons est au vert il faut, avant de s'engager, s'assurer que les véhicules s'arrêtent (contact visuel avec le conducteur).



Autres situations à risque

A la sortie des classes

Attendez votre enfant si possible du côté de l'école, afin qu'il ne traverse pas la route.

Apprenez-lui à ne pas se précipiter à votre vue pour traverser la chaussée.

Le choix du parcours

Pour aller à l'école, à la place de jeu ou chez un copain, choisissez avec lui le parcours idéal et faites-le ensemble.

Le chemin le plus court n'est pas forcément le plus sûr!

Une balle, ou un autre objet roule sur la route...

Apprenez à l'enfant à ne pas courir derrière une balle pour la rattraper.

Faites-lui comprendre qu'il est dangereux de jouer à proximité du trafic.



Une balle, même la plus belle ne vaut pas une jeune vie!

Voir et être vu

Voir

Les enfants ont une toute autre vision du monde que les adultes, notamment du fait de leur petite taille.



Ils n'évaluent pas les dangers de la même manière.

Ils ont par exemple de la peine à se rendre compte de la distance qui les sépare d'un véhicule lorsqu'ils traversent la chaussée ou de la vitesse à laquelle celui-ci circule.

Être vu

Dans le trafic, les enfants sont facilement dissimulés par une borne, un arbre, un véhicule, des passants, ...



Aidez-le à se rendre visible, en lui expliquant comment se positionner sur le trottoir ou dans la circulation.

Faites-lui porter des habits clairs ou marqués par des signes fluorescents.

Conducteurs

Les conseils de la brigade de prévention routière à l'usage du conducteur

- > Ralentissez et soyez vigilants à l'approche d'un passage pour piétons
- > Soyez attentifs à toujours déceler à temps la présence de jeunes enfants en bordure de la chaussée
- > Rappelez-vous que l'enfant n'a pas toutes les capacités nécessaires avant l'âge de 9 ans pour se comporter comme il le faudrait dans le trafic.

Accidents de circulation d'enfants piétons à Lausanne

	2006	2007	2008	2009	2010	2011
Impliqués	23	40	24	35	20	24
Blessés	23	34	18	32	19	22
Tués	0	0	0	0	0	1

Police de Lausanne

Rue St-Martin 33, 1005 Lausanne

Tél. centrale: 021 315 15 15

Tél. prévention routière: 021 315 37 90

www.lausanne.ch/police

N° d'appel d'urgence: 117