

600 chômeurs de moins en une année

En février 2007, le taux de chômage à Lausanne s'établit à 6,3%, ce qui représente 4076 chômeurs. Au cours de l'année 2006, la diminution du nombre de chômeurs a été de 14%, soit légèrement supérieure à celle du canton et dans la moyenne des grandes villes suisses. Tant les prévisions économiques nationales que les courbes lausannoises permettent d'envisager une troisième année consécutive de baisse pour 2007.

EN FEVRIER 2007, Lausanne compte 4076 chômeurs, soit 629 de moins qu'en février 2006. Cette baisse de 14% sur l'année 2006 est légèrement supérieure à celle de l'année 2005 (-12%). Elle est

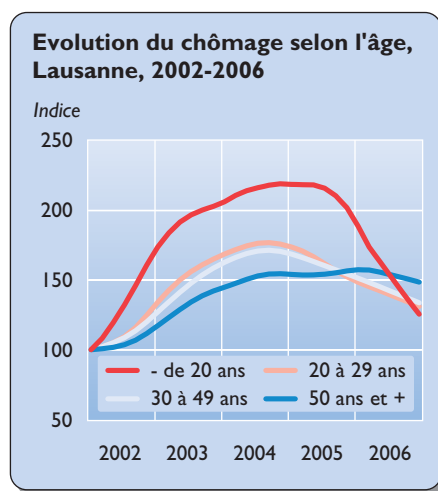
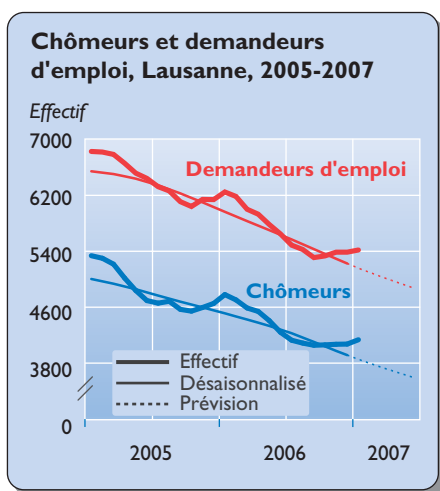
égale à celle de la Suisse (4,7%) et à celui de la Suisse (3,2%). La courbe des demandeurs d'emploi, 5386 en février, suit la même tendance avec une baisse de 13% durant l'année écoulée. Le changement du régime d'aide sociale en

conséquences notables: la proportion de demandeurs d'emploi non chômeurs reste stable à environ un quart de l'effectif. Au mois d'octobre 2006, 910 bénéficiaires du RI sur 4914 adultes étaient inscrits auprès d'un ORP.

La baisse du chômage s'est déroulée dans un contexte économique favorable avec une hausse du PIB suisse estimée à 2,7% en 2006. Le SECO prévoit, pour 2007 et 2008, le maintien de la croissance économique à un niveau cependant inférieur, de l'ordre de 1,7%. Dans ces conditions, il apparaît raisonnable de tabler sur une troisième année consécutive de baisse du chômage à Lausanne.

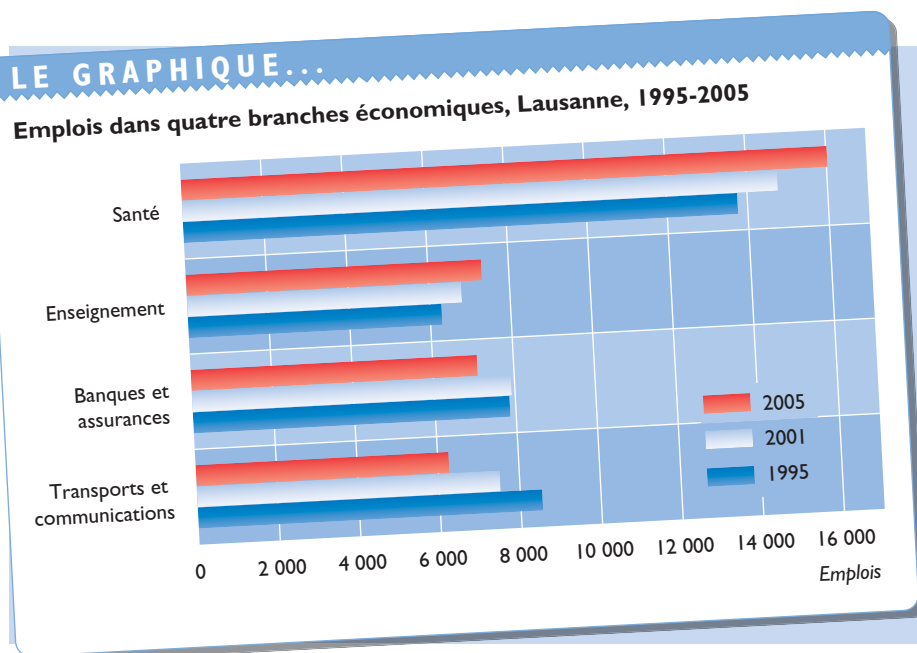
Le chômage des jeunes plus sensible à la conjoncture

L'analyse de l'évolution du chômage depuis 2002 montre que les changements conjoncturels du marché de l'emploi influent sur le nombre de chômeurs de manière différenciée selon leur âge. Les moins de vingt ans ne représentent que 2% de l'ensemble des chômeurs en février 2007. De 2002 à 2005, leur nombre



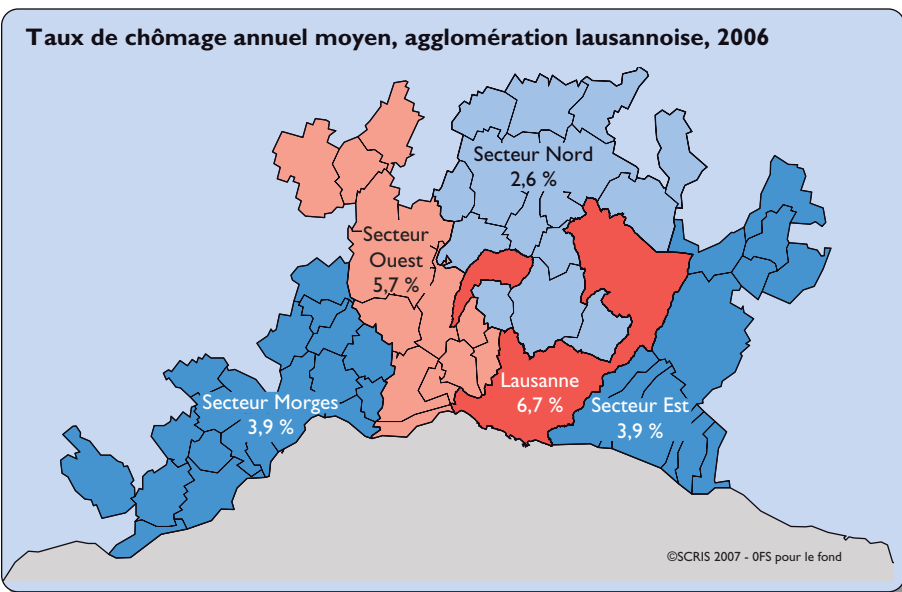
également plus importante que celle observée à l'échelle cantonale (-10%) durant la même période. Le taux de chômage lausannois s'établit à 6,3% et reste nettement supérieur au taux canton-

janvier 2006, soit le remplacement du RMR et de l'ASV par le Revenu d'Insertion (RI) qui offre à tous les bénéficiaires la possibilité d'être inscrit dans un Office régional de placement (ORP), n'a pas produit de



En 2005, on a dénombré 85 245 emplois des secteurs secondaire et tertiaire à Lausanne, en légère baisse (-0,5%) par rapport à 2001. L'industrie a perdu plus de 800 emplois, si bien que le secteur secondaire ne représente plus que 9% de l'emploi malgré une légère hausse dans la construction (+2,6%). Les transports et communications ont perdu plus de 1200 emplois depuis 2001 (-16,5%). Les activités financières et assurances ont vu le nombre de leurs emplois diminuer de plus de 800 unités (-10,3%) alors que les services aux entreprises, en forte croissance de 1991 à 2001, ne progressent que faiblement (+0,4%). Avec plus de 1200 emplois supplémentaires, c'est la branche santé qui a connu la plus forte hausse (+8,5%).

Source: Recensement fédéral des entreprises, 2005



a plus que doublé (+ 122%) et la dégrue du chômage, intervenue plus tardivement, a été proportionnellement plus importante (- 36%) que pour les autres classes d'âges. Pour les 20 à 29 ans (28% des chômeurs en 2007), la croissance de 2002 à 2005 a été sensiblement moins forte (+ 71 %) de même que la décroissance (- 22%) en 2005 et 2006. La tendance est analogue pour les chômeurs âgés de 30 à 49 ans, puisque leur nombre a crû dans la première phase de 63% et dégru de 22% dans la seconde. Enfin, la courbe des 50 ans et plus, 17% de l'effectif, n'enregistre pas de baisse marquée par rapport aux autres classes d'âges. Cette réaction limitée aux facteurs conjoncturels semble révélatrice des difficultés de cette classe d'âges à réintégrer le marché du travail.

Fortes baisses dans les villes

Les cinq plus grandes villes suisses comptent toutes un taux de chômage plus élevé que celui de leur canton. C'est à Zurich que cette différence est la plus faible et à Genève et Lausanne qu'elle est la plus forte. Enfin, toutes ces villes ont

Chômage dans les villes suisses, décembre

	Taux en %		Variation de l'effectif en %
	2005	2006	
Zurich	4,3	3,3	-22,5
Genève	9,3	8,8	-4,9
Bâle	4,1	3,6	-10,7
Berne	4,6	3,8	-18,1
Lausanne	7,2	6,3	-12,5

vu le nombre de leurs chômeurs diminuer. Là encore, Zurich arrive nettement en tête avec une diminution du nombre de chômeurs de plus de 22%. Berne, qui avait connu une hausse en 2005, se rattrape nettement en 2006 avec une baisse de 18%; Lausanne devance légèrement Bâle et surtout Genève. Globalement, les taux de chômage des villes romandes restent beaucoup plus élevés que les taux alémaniques.

Taux de chômage plus élevé dans le centre

Le taux de chômage annuel moyen pour 2006 est plus élevé dans l'agglomération lausannoise (5,3%) que dans le canton (4,8%). Ce taux masque cependant d'importantes différences entre les divers secteurs géographiques. La ville de Lausanne, de par sa position de ville centre et l'hétérogénéité de sa population qui en découle, possède le taux le plus élevé (6,7%). Le secteur Ouest, avec ses communes suburbaines, se situe également au-dessus (5,7%) de la moyenne cantonale. Le secteur Est et celui de Morges, tous deux avec un taux de chômage moyen de 3,9% se retrouvent en dessous de cette moyenne. Enfin, les communes du secteur Nord se distinguent par un faible taux (2,6%) qui s'explique sans doute tant par la composition sociodémographique des communes limitrophes de la ville que par le caractère «rurbain» de celles les plus éloignées. ● OG

Source: PLASTA, SECO

FILLES STUDIEUSES

A l'automne 2006, sur les 3488 élèves des classes lausannoises de 7^e, 8^e et 9^e année, 30% ont été orientés dans la filière à options, 28% en générale et 42% en baccalauréat. Les filles sont majoritaires dans cette dernière filière (53%), les garçons dans les autres.

DES AGRICULTEURS EN VILLE

En 2005, on a dénombré 587 emplois du secteur primaire à Lausanne, ce qui représente 0,7% du total des emplois. Ces emplois sont rattachés pour une bonne part au Service des parcs et promenades de la ville. Dans le canton, le secteur primaire représente 6% des emplois.

ÉLUES, ENCORE UN EFFORT

Avec 37% de femmes au Conseil Communal, Lausanne se place derrière Berne (43%) mais devant Zurich (36%), Bâle et Genève (35%). A l'exécutif, Lausanne (14%) ne devance que Genève (0%) alors que les femmes sont majoritaires à Berne (60%).

IL PLEUT SUR LAUSANNE

En 2006, la station météorologique de Pully a mesuré 1358 mm de pluie, soit 22% de plus que la moyenne des années 1961-1990. Mais ces pluies ont été plus concentrées, car on n'a dénombré que 110 jours de pluie contre 120 en moyenne. A titre de comparaison, à Sion on n'a compté que 604 mm de pluie.

MOINS DE LECTEURS

En 2006, la Bibliothèque municipale a prêté ou prolongé 919000 ouvrages, dont 336000 à des enfants. Par rapport à 2003, le nombre de prêts a augmenté de 12,3% pour les enfants alors qu'il a diminué de 11,3% pour les adultes. Depuis 2004, les adultes vivant hors de Lausanne doivent s'acquitter d'une taxe d'inscription de 30 francs par an.

Impressum

© Statistique Vaud (SCRIS)
Rue de la Paix 6 - C.P. 1014 Lausanne
Tél. 021 316 29 99 • Fax 021 316 29 50
E-mail: info.stat@vd.ch
www.scris-lausanne.vd.ch

Rédacteur responsable:
Jean Campiche
Rédaction:
Christiane Roh (CR), Olivier Guye (OG)
Mise en page et composition:
Sandrine Mezenen
Impression:
CADEV, Le Mont-sur-Lausanne