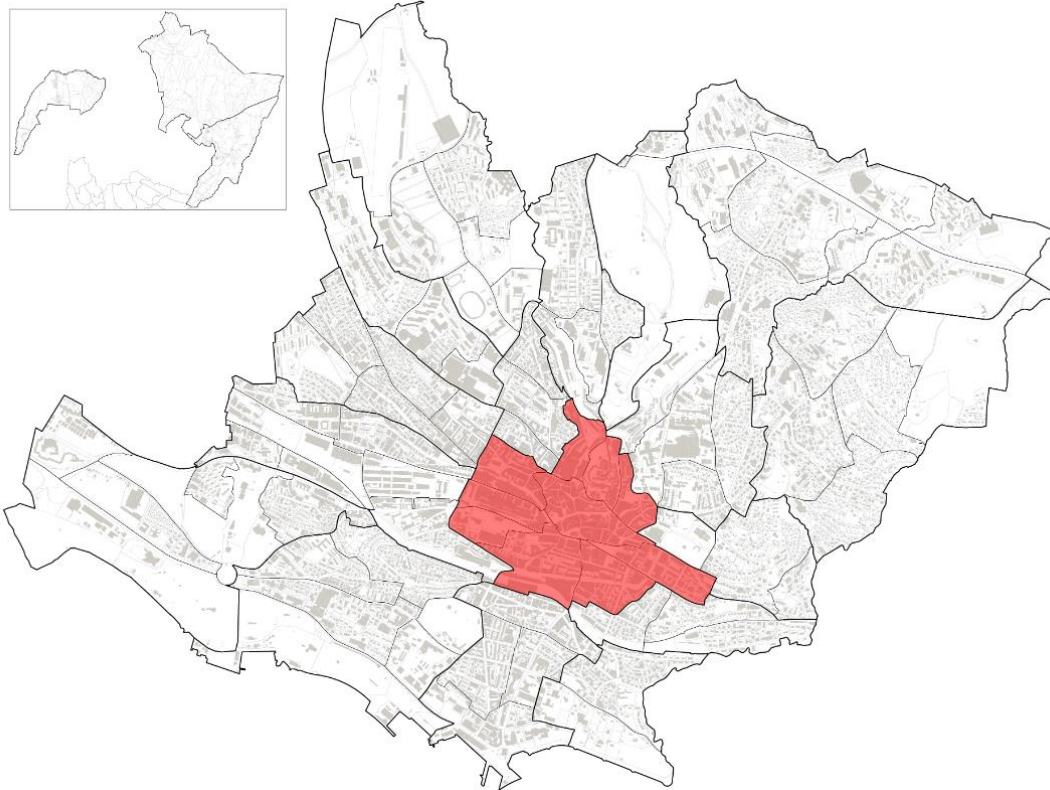


1. Centre



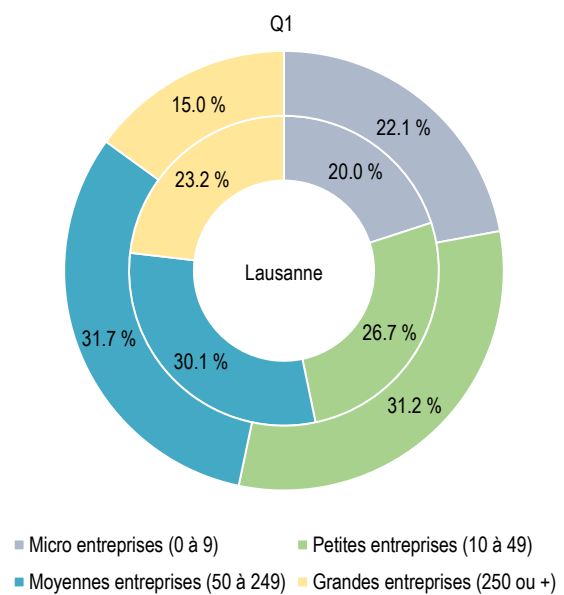
Aperçu 2018	Q1	Lausanne	Q1 en %
Etablissements	5'062	12'891	39.3 %
Emploi total	48'502	124'073	39.1 %
Ept *	36'885	98'299	37.5 %
Nombre d'habitants	12'780	145'488	8.8 %
dont entre 20 et 64 ans	9'576	96'711	9.9 %
Surface en ha	124.3	4'133.3	3.0 %

* Emplois en équivalents plein temps

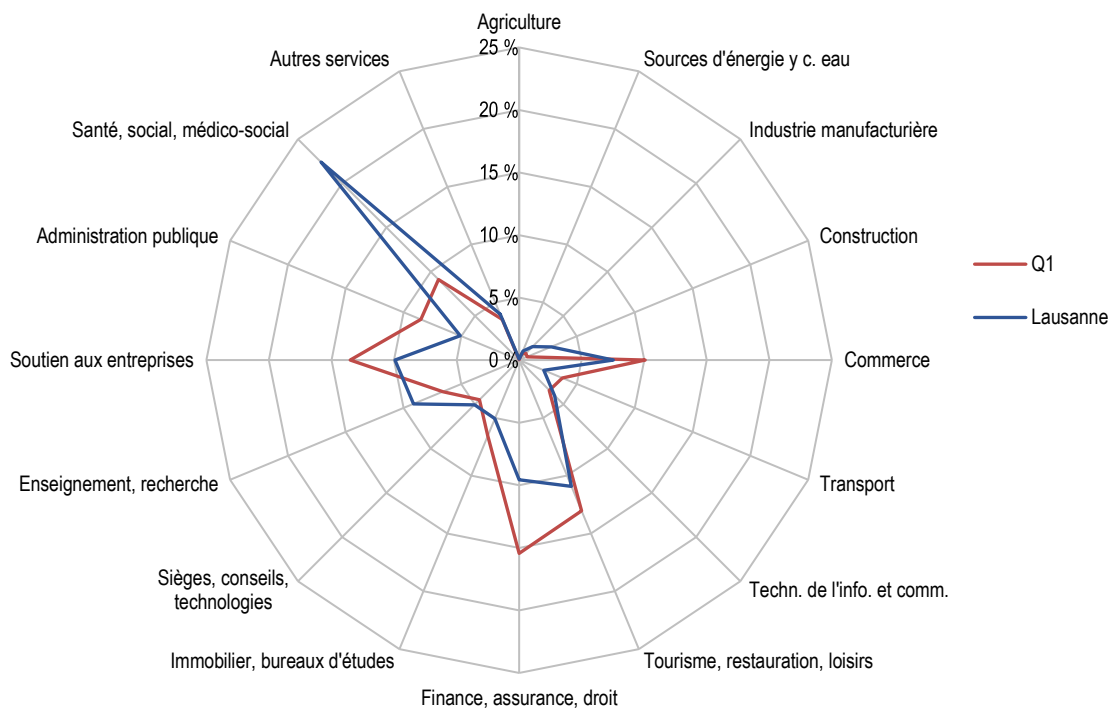
Variation 2011-2018	Q1		Lausanne	
	Effectif	En %	Effectif	En %
Etablissements	420	9.0 %	1'081	9.2 %
Emploi total	4'169	9.4 %	11'474	10.2 %
Ept *	3'072	9.1 %	9'636	10.9 %
Nombre d'habitants	565	4.6 %	9'200	6.8 %
dont entre 20 et 64 ans	535	5.9 %	7'269	8.1 %

* Emplois en équivalents plein temps

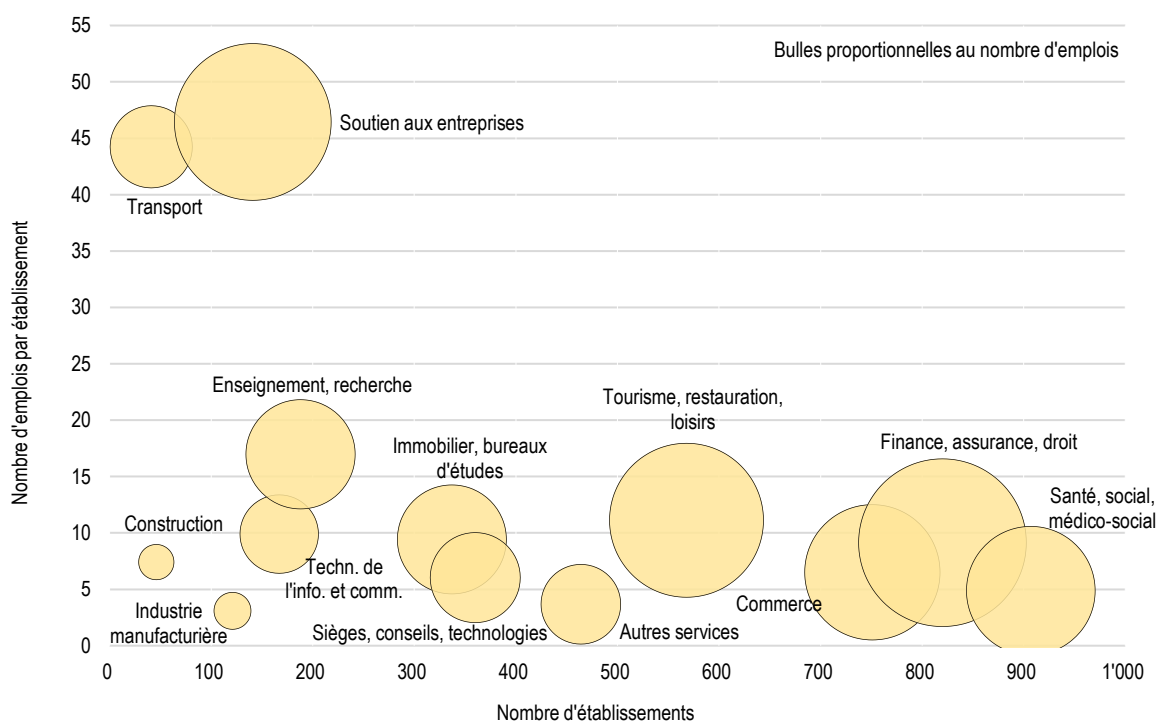
Emplois selon la taille des établissements, 2018



Emplois selon l'activité économique, Q1 et Lausanne, en pour cent, 2018



Etablissements et emplois par établissement selon l'activité économique (sans administration publique), Q1, 2018



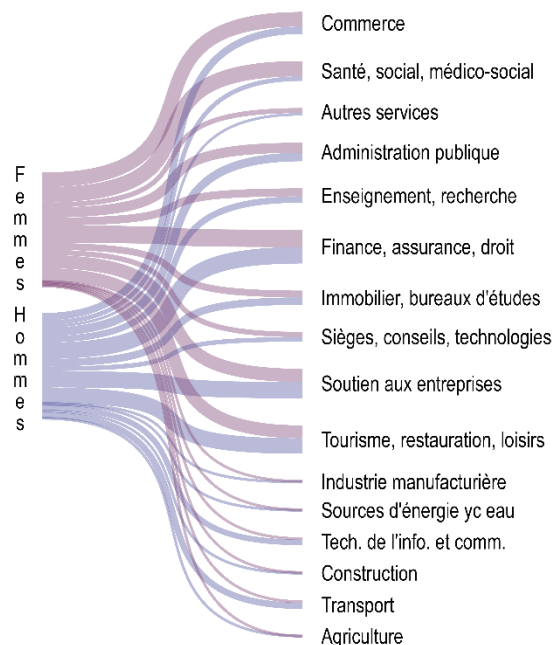
Indicateurs, 2018	Q1	Lausanne
Emplois par établissement	9.6	9.6
Emplois pour 100 habitants	379.5	85.3
Emplois par hectare	390.2	30.0
Indice de diversité des activités économiques *	0.74	0.78

* Indice de Shannon normalisé. L'indice varie entre 0 et 1 ; plus l'indice tend vers 1, plus l'emploi est distribué dans des activités différentes.

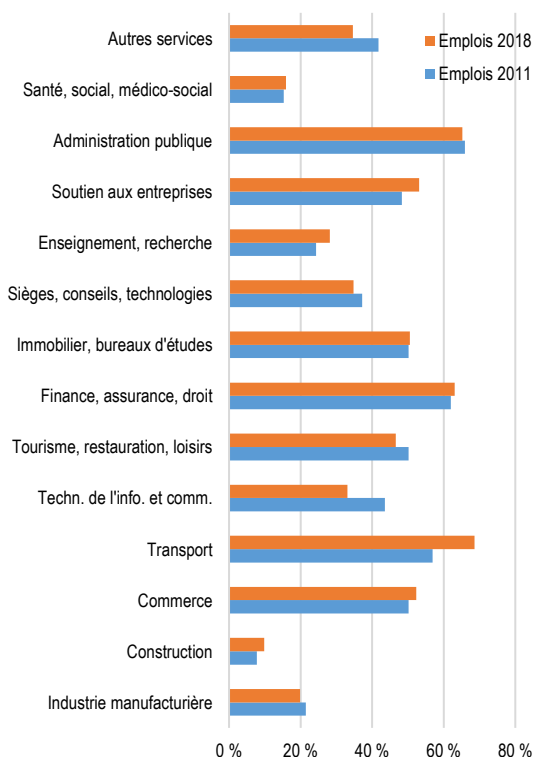
Emplois selon le sexe	Q1		Lausanne	
	Effectif	En %	Effectif	En %
2018				
Femmes	25'151	51.9 %	64'180	51.7 %
Hommes	23'351	48.1 %	58'893	48.3 %
Total	48'502	100.0 %	124'073	100.0 %

Nature de l'emploi	Q1		Lausanne	
	Effectif	En %	Effectif	En %
2018				
Privée	38'664	79.7 %	94'902	76.5 %
Publique	9'838	20.3 %	29'171	23.5 %
Total	48'502	100.0 %	124'073	100.0 %

Emplois selon le sexe et l'activité économique, Q1, 2018



Part de l'emploi Q1 dans le total lausannois, selon l'activité, 2011 et 2018



Sources

Ville de Lausanne
Contrôle des habitants

Office fédéral de la statistique
Statistique structurelle des entreprises (STATENT)

Calculs propres de l'Office d'appui économique et statistique (OAES)

Fond de carte : © Service du cadastre de la Commune de Lausanne

Densité d'emploi, Q1, 2018

