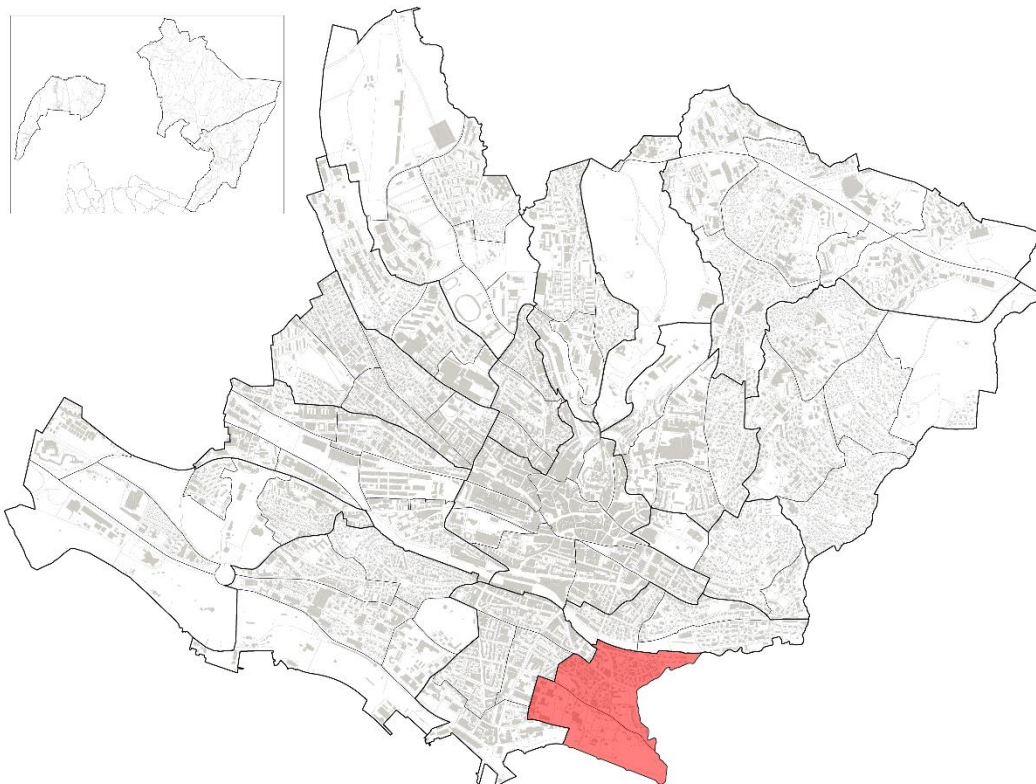


## Q8 - Florimont/Chissiez



Aperçu 2024	Q8		Lausanne		Part sur Lausanne	
	Effectif	En %	Effectif	En %	En %	En %
Population totale	5'835	100.0 %	150'876	100.0 %		3.9 %
<i>dont Suisses</i>	3'511	60.2 %	86'343	57.2 %		4.1 %
<i>dont étrangers</i>	2'324	39.8 %	64'533	42.8 %		3.6 %
Superficie en ha	47		4'133			1.1 %
Densité en hab / ha	125		82 <sup>(1)</sup>			

<sup>(1)</sup> Sans les Zones foraines

Source : Ville de Lausanne, Contrôle des habitants, calculs propres OAES

Indicateurs	Q8			Lausanne		
	1980	2000	2024	1980	2000	2024
Rapport de dépendance des jeunes <sup>(1)</sup>	31.9 %	28.5 %	28.1 %	33.3 %	30.5 %	28.3 %
Rapport de dépendance des personnes âgées <sup>(2)</sup>	32.3 %	31.8 %	22.8 %	28.3 %	26.5 %	21.0 %
Âge médian, en années	39	39	38	37	37	36

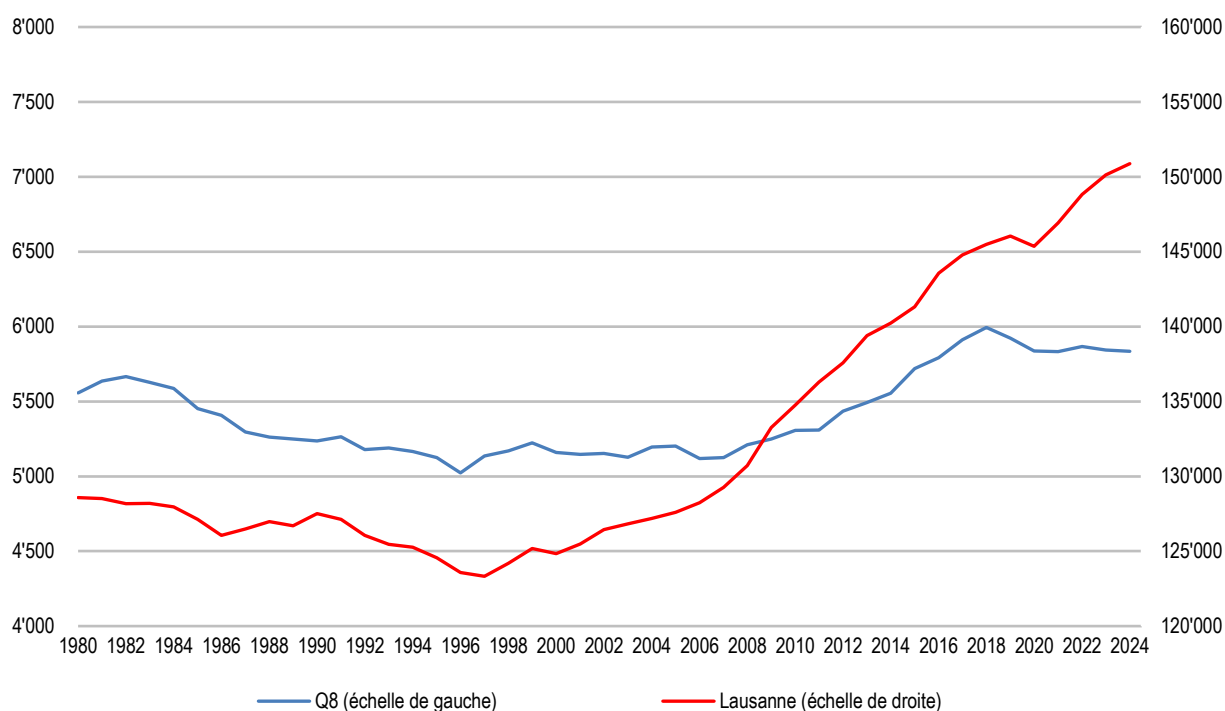
<sup>(1)</sup> Rapport de dépendance des jeunes : (0 à 19 ans / 20 à 64 ans), en %.

<sup>(2)</sup> Rapport de dépendance des personnes âgées : (65 ans et plus / 20 à 64 ans), en %.

Source : Ville de Lausanne, Contrôle des habitants, calculs propres OAES

## Q8 - Florimont/Chissiez

Population totale à Lausanne et dans le quartier Q8, effectif, depuis 1980



Source : Ville de Lausanne, Contrôle des habitants, calculs propres OAES

2024	Âge	Effectif	Total		Q8		Part sur Lausanne			
			En %	Effectif	En %	Effectif	En %	Total	Suisses	Etrangers
<b>Total</b>		<b>5'835</b>	<b>100.0 %</b>	<b>3'511</b>	<b>100.0 %</b>	<b>2'324</b>	<b>100.0 %</b>	<b>3.9 %</b>	<b>4.1 %</b>	<b>3.6 %</b>
	0 à 19 ans	1'088	18.6 %	697	19.9 %	391	16.8 %	3.8 %	4.1 %	3.3 %
	20 à 39 ans	1'992	34.1 %	1'014	28.9 %	978	42.1 %	3.7 %	3.8 %	3.5 %
	40 à 64 ans	1'875	32.1 %	1'100	31.3 %	775	33.3 %	4.0 %	3.0 %	3.8 %
	65 à 79 ans	586	10.0 %	455	13.0 %	131	5.6 %	4.2 %	4.2 %	4.2 %
	80 ans et +	294	5.0 %	245	7.0 %	49	2.1 %	4.1 %	4.2 %	4.1 %

Source : Ville de Lausanne, Contrôle des habitants, calculs propres OAES

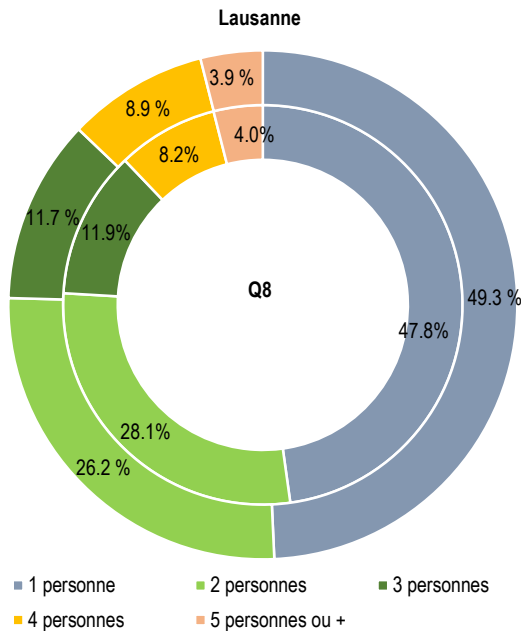
Variation 2000 - 2024	Âge	Effectif	Total		Q8		Lausanne			
			En %	Effectif	En %	Effectif	En %	Total	Suisses	Etrangers
<b>Total</b>		<b>676</b>	<b>13.1 %</b>	<b>61</b>	<b>1.8 %</b>	<b>615</b>	<b>36.0 %</b>	<b>20.9 %</b>	<b>7.4 %</b>	<b>45.3 %</b>
	0 à 19 ans	170	18.5 %	183	35.6 %	-13	-3.2 %	18.1 %	27.0 %	7.2 %
	20 à 39 ans	293	17.2 %	-7	-0.7 %	300	44.2 %	23.6 %	8.0 %	43.3 %
	40 à 64 ans	357	23.5 %	49	4.7 %	308	66.0 %	31.4 %	7.8 %	81.7 %
	65 à 79 ans	-97	-14.2 %	-108	-19.2 %	11	9.2 %	-4.0 %	-12.5 %	45.8 %
	80 ans et +	-47	-13.8 %	-56	-18.6 %	9	22.5 %	11.2 %	1.1 %	119.7 %

Source : Ville de Lausanne, Contrôle des habitants, calculs propres OAES

2024 Durée de résidence continue	Suisse		Q8 Etrangers		Suisse		Lausanne Etrangers	
	Effectif	En %	Effectif	En %	Effectif	En %	Effectif	En %
<b>Total</b>	<b>3'511</b>	<b>100.0 %</b>	<b>2'324</b>	<b>100.0 %</b>	<b>86'343</b>	<b>100.0 %</b>	<b>64'533</b>	<b>100.0 %</b>
Moins de 1 an	174	5.0 %	346	14.9 %	4'861	5.6 %	10'156	15.7 %
1 à 4 ans	582	16.6 %	843	36.3 %	14'898	17.3 %	22'019	34.1 %
5 à 9 ans	526	15.0 %	510	21.9 %	12'063	14.0 %	13'237	20.5 %
10 à 19 ans	856	24.4 %	356	15.3 %	19'840	23.0 %	10'688	16.6 %
20 et plus	1'373	39.1 %	269	11.6 %	34'681	40.2 %	8'433	13.1 %

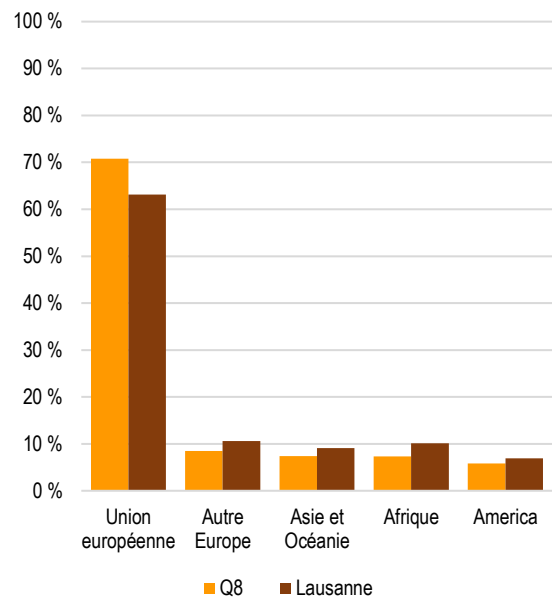
Source : Ville de Lausanne, Contrôle des habitants, calculs propres OAES

Ménages privés, selon la taille, en pour cent, Q8 et Lausanne, 2024



Source : Ville de Lausanne, Contrôle des habitants, calculs propres OAES

Population étrangère selon la nationalité, en pour cent, Q8 et Lausanne, 2024



Source : Ville de Lausanne, Contrôle des habitants, calculs propres OAES

Logement 2023 Période de construction	Q8						Total
	1 pièce	2 pièces	3 pièces	4 pièces	5 pièces	6 pièces et +	
<b>Total</b>	<b>496</b>	<b>832</b>	<b>905</b>	<b>451</b>	<b>324</b>	<b>291</b>	<b>3'299</b>
Avant 1919	46	68	127	150	130	145	666
1919 - 1945	119	261	233	86	124	92	915
1946 - 1960	178	338	280	67	32	19	914
1961 - 1970	122	82	108	50	6	28	396
1971 - 1980	21	41	58	42	17	2	181
1981 - 1990	0	5	10	0	0	0	15
1991 - 2000	1	14	36	20	8	5	84
2001 - 2010	0	1	0	7	5	0	13
2011 - 2020	9	22	53	29	2	0	115
Après 2020	0	0	0	0	0	0	0

Source : Office fédéral de la statistique, Statistique des bâtiments et des logements (StatBL)

