

Le revenu d'insertion (RI) au Service social de Lausanne

Situation à fin janvier 2020 (mois de prestation), selon extraction d'avril 2020



Ville de Lausanne

A. Dossiers (mois de prestation) ¹	Effectif	Variation mensuelle (%)	Variation annuelle (%)
Total	4'783	3.7	-2.5
A.1. Dossiers avec prestations financières	4'475	1.2	-2.2
<i>dont ouvertures de dossiers</i> ²	207	38.0	13.7
A.2. Dossiers sans prestations financières	308	61.3	-7.2
<i>dont fermetures de dossiers, septembre 2019</i> ³	180	-5.8	-9.1

B. Personnes (mois de prestation) ⁴	Effectif	Variation mensuelle (%)	Variation annuelle (%)
Total	7'036	2.7	-4.3
B.1. Bénéficiaires avec prestations financières ⁵	6'613	0.8	-4.4
B.2. Bénéficiaires sans prestations financières	423	47.4	-2.5

C. Personnes suivies par un ORP ⁶ (mois de prestation)	Effectif	Variation mensuelle (%)	Variation annuelle (%)
C.1. Personnes suivies par un ORP	1'091	1.7	-5.4
<i>dont avec mesures d'insertion professionnelle</i>	169	-9.1	-18.8

D. Taux d'aide sociale	Effectif	Taux
18 à 64 ans ⁷	5'066	5.3 %
Janvier 2019	5'297	5.6 %
Minimum enregistré : décembre 2019 ⁸	4'997	5.3 %
Maximum enregistré : janvier 2012	6'257	7.3 %
0 à 64 ans ⁹	6'841	5.7 %

Figure 1. Taux d'aide sociale 18-64 ans à Lausanne, depuis 2011

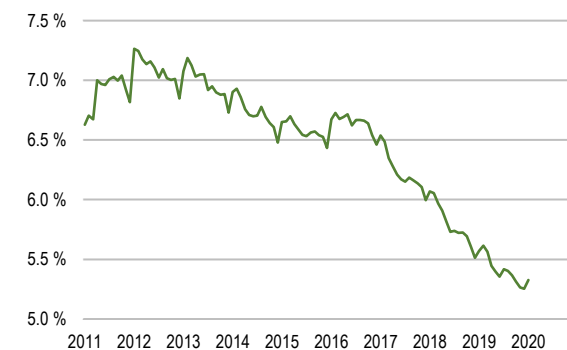


Figure 2. Nombre de dossiers avec prestations financières (A.1) à Lausanne, depuis 2011



¹ Un dossier peut comprendre plusieurs personnes vivant dans le même ménage. Les chiffres présentés portent sur le mois de prestation et non le mois de paiement. Pour le calcul du taux d'aide sociale est comptabilisé l'effectif des bénéficiaires du RI domiciliés à Lausanne, indépendamment de l'organe d'application. Les autres sections de la fiche traitent uniquement les bénéficiaires affiliés au CSR Lausanne.

² Dossiers bénéficiant d'une prestation financière pour la première fois ou suivant une période d'au moins six mois sans versement de prestations financières.

³ Dossiers sans prestations financières depuis six mois à la date d'extraction. Le mois de fermeture correspond au dernier mois de prestation.

⁴ Les personnes comprennent les bénéficiaires principaux ainsi que leur conjoint(e) ou concubin(e), et les personnes à charge (mineurs et majeurs).

⁵ Personne vivant dans un ménage avec prestations financières durant le mois de prestation.

⁶ Personnes inscrites auprès d'un Office régional de placement (ORP) à la fin du mois de prestation sous revue.

⁷ Bénéficiaires de 18 à 64 ans, domiciliés à Lausanne, dans ménages avec prestations financières durant le mois de prestation, en pour cent des résidents permanents de 18 à 64 ans.

⁸ Taux les plus bas/haut d'aide sociale enregistrés depuis janvier 2011.

⁹ Bénéficiaires de 0 à 64 ans, domiciliés à Lausanne, dans ménages avec prestations financières durant le mois de prestation, en pour cent des résidents permanents de 0 à 64 ans.

A. Dossiers (mois de prestation) ¹

	Effectif	En %	Variation mensuelle (%)	Variation annuelle (%)
Total	4'783	100.0 %	3.7	-2.5
A.1. Dossiers avec prestations financières	4'475	93.6 %	1.2	-2.2
<i>dont ouvertures de dossiers</i> ²	207	4.3 %	38.0	13.7
<i>ménages sans ressources</i>	2'514	52.6 %	-0.7	-1.7
<i>ménages avec ressources</i>	1'961	41.0 %	3.8	-2.8
A.2. Dossiers sans prestations financières	308	6.4 %	61.3	-7.2
<i>dont fermetures de dossiers, septembre 2019</i> ³	180	3.8 %	-5.8	-9.1

A.1. Dossiers avec prestations financières

A.1.1. Type de ménage	Effectif	En %
Personne seule	3'297	73.7
Famille monoparentale avec enfant(s) mineur(s)	752	16.8
Couple avec enfant(s) mineur(s)	260	5.8
Couple sans enfant	158	3.5
Famille avec adulte(s) à charge	8	0.2
Total des dossiers	4'475	100.0

A.1.2. Type de ressources	Effectif	En %
Rentes et autres prestations sociales	1'184	49.2
Revenus d'activité	693	28.8
Pensions alimentaires	273	11.4
Autres ressources	182	7.6
Prestations LACI	64	2.7
Revenus liés à une mesure d'insertion	9	0.4
Total des ressources ⁵	2'405	100.0

A.1. et A.2. Motifs d'ouverture et de fermeture de dossiers

A.1. Motif d'ouverture de dossiers	Déc 2019	Janv 2020
Complément de revenu d'activité	17	31
Incapacité de gain ou maladie	12	9
Complément du chômage	31	28
Sans revenu ni chômage	75	120
Sans indication	15	19
Total	150	207

A.2. Motif de fermeture de dossiers	Déc 2019	Janv 2020
Amélioration situation financière	45	35
Obtention d'autres prestations sociales	43	50
<i>dont indemnités chômage</i>	7	4
Sortie administrative	6	7
Autres motifs	97	88
Total	191	180

Figure 3. Type de ménage des dossiers avec prestations financières

- Personne seule
- Famille monoparentale avec enfant(s) mineur(s)
- Couple avec enfant(s) mineur(s)
- Couple sans enfant
- Famille avec adulte(s) à charge

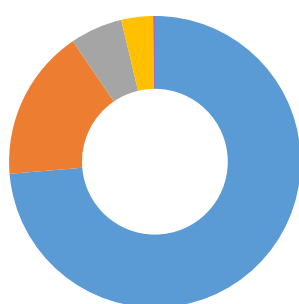
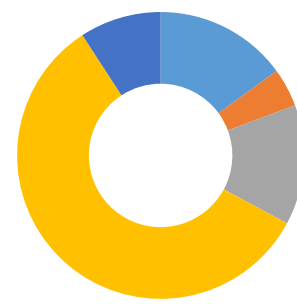


Figure 4. Motifs d'ouverture de dossiers

- Complément de revenu d'activité
- Incapacité de gain ou maladie
- Complément du chômage
- Sans revenu ni chômage
- Sans indication



¹ Un dossier peut comprendre plusieurs personnes vivant dans le même ménage.

² Dossiers bénéficiant de prestations financières pour la première fois ou après au moins six mois sans aucun versement.

³ Dossiers sans prestations financières depuis six mois à la date d'extraction. Le mois de fermeture correspond au dernier mois de prestation.

⁴ Fermeture automatique après deux mois sans paiement, autorité d'application sans nouvelles du bénéficiaire, interruption volontaire.

⁵ Un dossier peut comprendre plusieurs types de ressources.

Le revenu d'insertion (RI) au Service social de Lausanne

Situation à fin janvier 2020 (mois de prestation), selon extraction d'avril 2020

B. Personnes (mois de prestation) ¹	Effectif	Variation mensuelle (%)	Variation annuelle (%)
Total	7'036	2.7	-4.3
B.1. Bénéficiaires avec prestations financières ²	6'613	0.8	-4.4
<i>dont non compris personnes à charge</i> ³	4'896	1.3	-3.2
<i>dont avec mesures d'insertion sociale</i>	385	-6.1	12.2
B.2. Bénéficiaires sans prestations financières	423	47.4	-2.5
<i>dont non compris personnes à charge</i>	341	55.0	-6.1

B.1. et B.2. Personnes bénéficiaires	Effectif	En %
Total	7'036	100.0
Requérant de prestations financières	4'783	68.0
Conjoint-e ou concubin-e	454	6.5
Mineur-e-s à charge	1'787	25.4
Majeur-e-s à charge	12	0.2

B.1. Bénéficiaires, avec prestations financières, sans personne(s) à charge

			avec mesures d'insertion sociale	
	Effectif	En %	Effectif ⁴	En %
Total	4'896	100.0	385	100.0
Selon le sexe				
Hommes	2'460	50.2	164	42.6
Femmes	2'436	49.8	221	57.4
Selon l'âge				
Moins de 18 ans	26	0.5	0	0.0
18 à 25 ans	587	12.0	79	20.5
26 à 29 ans	500	10.2	37	9.6
30 à 39 ans	1'140	23.3	102	26.5
40 à 49 ans	1'211	24.7	85	22.1
50 à 59 ans	1'232	25.2	79	20.5
60 à 64 ans	161	3.3	2	0.5
65 ans et plus	39	0.8	0	0.0
Selon l'origine				
Suisse	2'493	50.9	170	44.2
Union Européenne (UE-28)	794	16.2	52	13.5
Autre Europe	421	8.6	27	7.0
Reste du monde	1'188	24.3	136	35.3
Selon la formation déclarée				
Scolarité obligatoire	2'298	46.9	197	51.2
Formation professionnelle	1'248	25.5	74	19.2
Maturité	279	5.7	26	6.8
Hautes écoles, université	531	10.8	36	9.4
Non classable, sans indication	540	11.0	52	13.5

C. Personnes suivies par un ORP, avec ou sans prestations financières ⁵

		avec mesures d'insertion professionnelle	
Effectif	En %	Effectif	En %
1'091	100.0	169	100.0
Selon le sexe			
612	56.1	105	62.1
479	43.9	64	37.9
Selon l'âge			
0	0.0	0	0.0
80	7.3	12	7.1
137	12.6	13	7.7
323	29.6	59	34.9
301	27.6	38	22.5
230	21.1	45	26.6
20	1.8	2	1.2
0	0.0	0	0.0
Selon l'origine			
531	48.7	92	54.4
181	16.6	30	17.8
80	7.3	11	6.5
299	27.4	36	21.3
Selon la formation déclarée			
486	44.5	55	32.5
321	29.4	50	29.6
80	7.3	20	11.8
201	18.4	44	26.0
3	0.3	0	0.0

¹ Les personnes comprennent les requérants de prestations financières ainsi que leur conjoint(e) ou concubin(e), et les personnes à charge (mineurs et majeurs).

² Personne vivant dans un ménage avec prestations financières durant le mois de prestation.

³ Requérants de prestations financières avec prestations financières et leur conjoint(e) ou concubin(e).

⁴ Toute personne ayant suivi une mesure d'insertion sociale au moins un jour durant le mois, avec prestations financières.

⁵ Personnes inscrites auprès d'un Office régional de placement (ORP) à la fin du mois de prestation.

B.3. Mesures d'insertion sociale ¹	Effectif	En %	C.1. Mesures d'insertion professionnelle ⁴	Effectif	En %
Formation ²	90	22.5	Prestation de formation ⁵	100	59.2
Restauration du lien social	45	11.3	Emploi d'insertion	46	27.2
Individualisées ³	156	39.0	Allocation cantonale d'initiation au travail	18	10.7
Préservation situation économique	109	27.3	Stage professionnel	5	3.0
Total des mesures	400	100.0	Total des mesures	169	100.0

Figure 5. Mesures d'insertion sociale (en rouge) et professionnelle (en noir) à Lausanne, depuis 2011

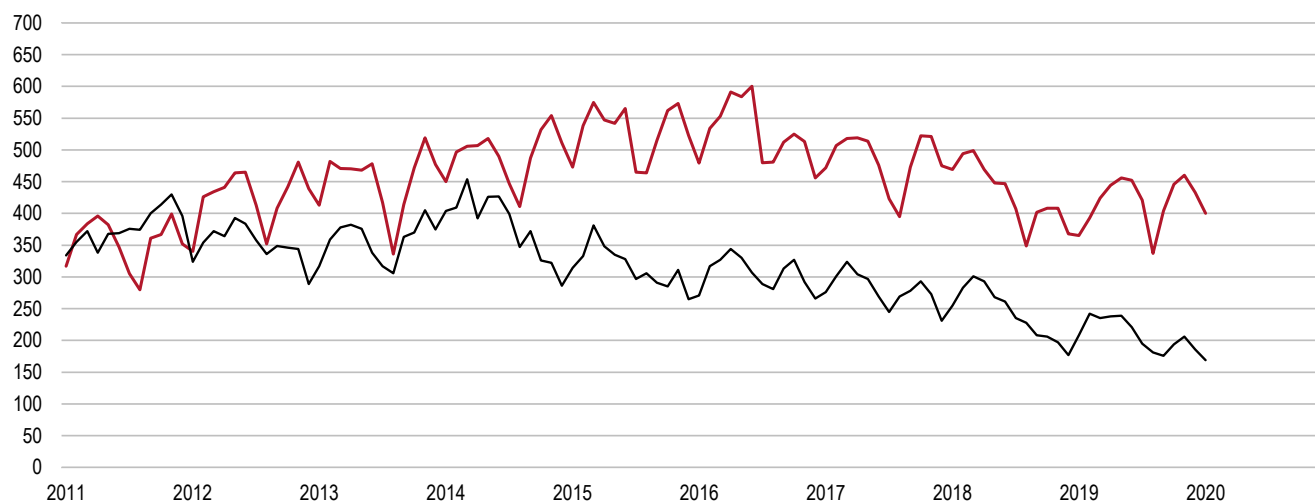
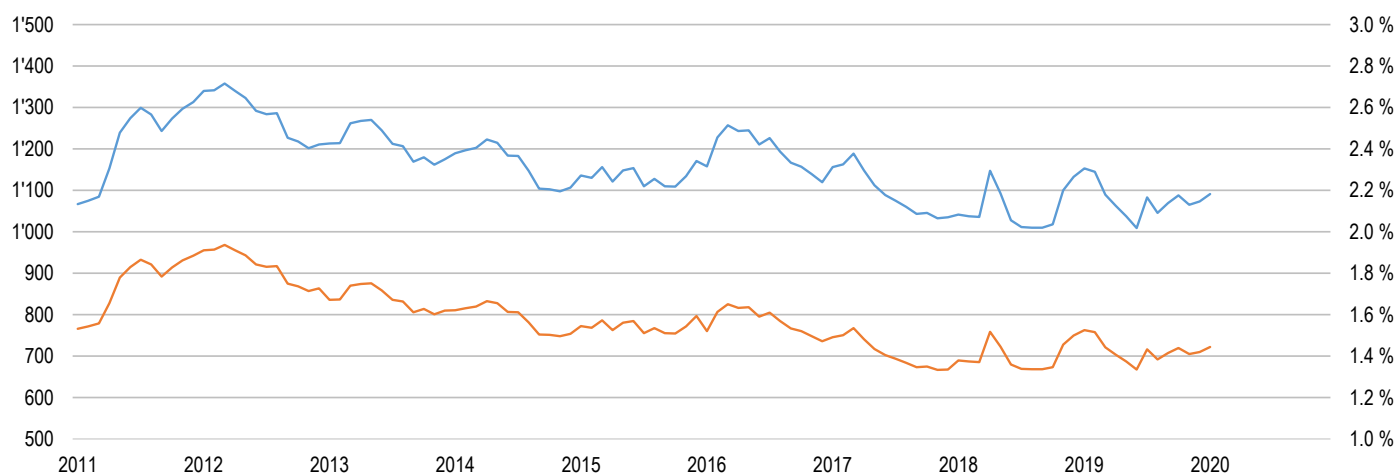


Figure 6. Effectif (en bleu, échelle de gauche) et taux (en orange, échelle de droite) des bénéficiaires RI lausannois suivis par un ORP, depuis 2011



¹ Concernent des personnes avec prestations financières. Une personne peut bénéficier de plusieurs mesures d'insertion sociale à la fois.

² Il s'agit notamment de bilans de compétences et de cours.

³ Les mesures individualisées sont des mesures ne faisant pas partie du catalogue de mesures recommandée par la Direction générale de la cohésion sociale (DGCS).

⁴ Mesures d'insertion professionnelle, plusieurs mesures sont possibles pour la même personne.

⁵ Il s'agit de cours, stages et mesures visant à la clarification des aptitudes d'emploi.

Sources

Etat de Vaud - Direction générale de la cohésion sociale (DGCS)

Etat de Vaud - Service de l'emploi (SDE)

Ville de Lausanne

Service de l'économie

Office d'appui économique et statistique

www.lausanne.ch/statistique