

# Le revenu d'insertion (RI) au Service social de Lausanne

Situation à fin mars 2020 (mois de prestation), selon extraction de juin 2020

A. Dossiers (mois de prestation) <sup>1</sup>	Effectif	Variation mensuelle (%)	Variation annuelle (%)
<b>Total</b>	<b>4'924</b>	<b>2.4</b>	<b>1.2</b>
A.1. Dossiers avec prestations financières	4'682	4.3	2.4
<i>dont ouvertures de dossiers</i> <sup>2</sup>	217	24.7	41.8
A.2. Dossiers sans prestations financières	242	-24.6	-17.1
<i>dont fermetures de dossiers, novembre 2019</i> <sup>3</sup>	119	-37.0	-13.1

D. Taux d'aide sociale	Effectif	Taux
<b>18 à 64 ans</b> <sup>7</sup>	<b>5'305</b>	<b>5.6 %</b>
Mars 2019	5'292	5.6 %
Minimum enregistré : décembre 2019 <sup>8</sup>	4'997	5.3 %
Maximum enregistré : janvier 2012	6'257	7.3 %
<b>0 à 64 ans</b> <sup>9</sup>	<b>7'130</b>	<b>6.0 %</b>

B. Personnes (mois de prestation) <sup>4</sup>	Effectif	Variation mensuelle (%)	Variation annuelle (%)
<b>Total</b>	<b>7'221</b>	<b>1.9</b>	<b>-0.7</b>
B.1. Bénéficiaires avec prestations financières <sup>5</sup>	6'925	4.0	0.6
B.2. Bénéficiaires sans prestations financières	296	-30.4	-23.9

C. Personnes suivies par un ORP <sup>6</sup> (mois de prestation)	Effectif	Variation mensuelle (%)	Variation annuelle (%)
C.1. Personnes suivies par un ORP	1'073	-2.5	-1.6
<i>dont avec mesures d'insertion professionnelle</i>	165	-8.3	-29.8

Figure 1. Taux d'aide sociale 18-64 ans à Lausanne, depuis 2011

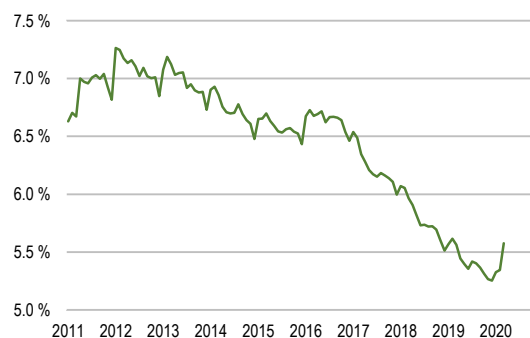


Figure 2. Nombre de dossiers avec prestations financières (A.1) à Lausanne, depuis 2011



<sup>1</sup> Un dossier peut comprendre plusieurs personnes vivant dans le même ménage. Les chiffres présentés portent sur le mois de prestation et non le mois de paiement. Pour le calcul du taux d'aide sociale est comptabilisé l'effectif des bénéficiaires du RI domiciliés à Lausanne, indépendamment de l'organe d'application. Les autres sections de la fiche traitent uniquement les bénéficiaires affiliés au CSR Lausanne.

<sup>2</sup> Dossiers bénéficiant d'une prestation financière pour la première fois ou suivant une période d'au moins six mois sans versement de prestations financières.

<sup>3</sup> Dossiers sans prestations financières depuis six mois à la date d'extraction. Le mois de fermeture correspond au dernier mois de prestation.

<sup>4</sup> Les personnes comprennent les bénéficiaires principaux ainsi que leur conjoint(e) ou concubin(e), et les personnes à charge (mineurs et majeurs).

<sup>5</sup> Personne vivant dans un ménage avec prestations financières durant le mois de prestation.

<sup>6</sup> Personnes inscrites auprès d'un Office régional de placement (ORP) à la fin du mois de prestation sous revue.

<sup>7</sup> Bénéficiaires de 18 à 64 ans, domiciliés à Lausanne, dans ménages avec prestations financières durant le mois de prestation, en pour cent des résidents permanents de 18 à 64 ans.

<sup>8</sup> Taux les plus bas/haut d'aide sociale enregistrés depuis janvier 2011.

<sup>9</sup> Bénéficiaires de 0 à 64 ans, domiciliés à Lausanne, dans ménages avec prestations financières durant le mois de prestation, en pour cent des résidents permanents de 0 à 64 ans.



A. Dossiers (mois de prestation) <sup>1</sup>	Effectif	En %	Variation mensuelle (%)	Variation annuelle (%)
<b>Total</b>	<b>4'924</b>	<b>100.0</b>	2.4	1.2
A.1. Dossiers avec prestations financières	4'682	95.1	4.3	2.4
<i>dont ouvertures de dossiers</i> <sup>2</sup>	217	4.4	24.7	41.8
<i>ménages sans ressources</i>	2'814	57.1	8.2	8.1
<i>ménages avec ressources</i>	1'868	37.9	-1.0	-5.2
A.2. Dossiers sans prestations financières	242	4.9	-24.6	-17.1
<i>dont fermetures de dossiers, novembre 2019</i> <sup>3</sup>	119	2.4	-37.0	-13.1

## A.1. Dossiers avec prestations financières

A.1.1. Type de ménage	Effectif	En %
Personne seule	3'444	73.6
Famille monoparentale avec enfant(s) mineur(s)	774	16.5
Couple avec enfant(s) mineur(s)	282	6.0
Couple sans enfant	177	3.8
Famille avec adulte(s) à charge	5	0.1
<b>Total des dossiers</b>	<b>4'682</b>	<b>100.0</b>

A.1.2. Type de ressources	Effectif	En %
Rentes et autres prestations sociales	1'204	50.3
Revenus d'activité	679	28.4
Pensions alimentaires	288	12.0
Autres ressources	146	6.1
Prestations LACI	71	3.0
Revenus liés à une mesure d'insertion	5	0.2
<b>Total des ressources</b> <sup>5</sup>	<b>2'393</b>	<b>100.0</b>

## A.1. et A.2. Motifs d'ouverture et de fermeture de dossiers

A.1. Motif d'ouverture de dossiers	Févr 2020	Mars 2020
Complément de revenu d'activité	21	41
Incapacité de gain ou maladie	2	8
Complément du chômage	32	29
Sans revenu ni chômage	93	75
Sans indication	26	64
<b>Total</b>	<b>174</b>	<b>217</b>

A.2. Motif de fermeture de dossiers	Févr 2020	Mars 2020
Amélioration situation financière	35	17
Obtention d'autres prestations sociales	52	23
<i>dont indemnités chômage</i>	8	1
Sortie administrative	10	9
Autres motifs	92	70
<b>Total</b>	<b>189</b>	<b>119</b>

Figure 3. Type de ménage des dossiers avec prestations financières

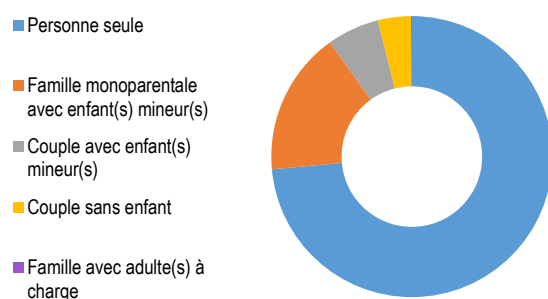
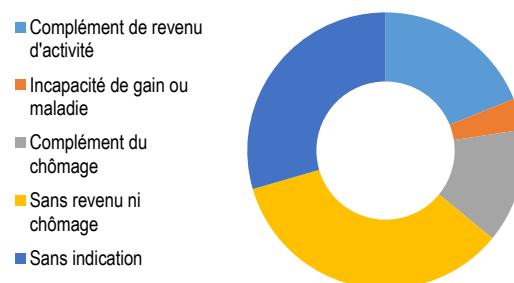


Figure 4. Motifs d'ouverture de dossiers



<sup>1</sup> Un dossier peut comprendre plusieurs personnes vivant dans le même ménage.

<sup>2</sup> Dossiers bénéficiant de prestations financières pour la première fois ou après au moins six mois sans aucun versement.

<sup>3</sup> Dossiers sans prestations financières depuis six mois à la date d'extraction. Le mois de fermeture correspond au dernier mois de prestation.

<sup>4</sup> Fermeture automatique après deux mois sans paiement, autorité d'application sans nouvelles du bénéficiaire, interruption volontaire.

<sup>5</sup> Un dossier peut comprendre plusieurs types de ressources.

# Le revenu d'insertion (RI) au Service social de Lausanne

Situation à fin mars 2020 (mois de prestation), selon extraction de juin 2020

B. Personnes (mois de prestation) <sup>1</sup>	Effectif	Variation mensuelle (%)	Variation annuelle (%)	B.1. et B.2. Personnes bénéficiaires	Effectif	En %
<b>Total</b>	<b>7'221</b>	<b>1.9</b>	<b>-0.7</b>	<b>Total</b>	<b>7'221</b>	<b>100.0</b>
B.1. Bénéficiaires avec prestations financières <sup>2</sup>	6'925	4.0	0.6	Requérant de prestations financières	4'924	68.2
<i>dont non compris personnes à charge</i> <sup>3</sup>	5'141	4.4	1.8	Conjoint-e ou concubin-e	478	6.6
<i>dont avec mesures d'insertion sociale</i>	406	2.8	1.5	Mineur-e-s à charge	1'813	25.1
B.2. Bénéficiaires sans prestations financières	296	-30.4	-23.9	Majeur-e-s à charge	6	0.1
<i>dont non compris personnes à charge</i>	261	-24.6	-18.2			

## B.1. Bénéficiaires, avec prestations financières, sans personne(s) à charge

			avec mesures d'insertion sociale	
	Effectif	En %	Effectif <sup>4</sup>	En %
<b>Total</b>	<b>5'141</b>	<b>100.0</b>	<b>406</b>	<b>100.0</b>
<b>Selon le sexe</b>				
Hommes	2'613	50.8	157	38.7
Femmes	2'528	49.2	249	61.3
<b>Selon l'âge</b>				
Moins de 18 ans	25	0.5	0	0.0
18 à 25 ans	616	12.0	78	19.2
26 à 29 ans	538	10.5	43	10.6
30 à 39 ans	1'202	23.4	110	27.1
40 à 49 ans	1'251	24.3	97	23.9
50 à 59 ans	1'285	25.0	74	18.2
60 à 64 ans	190	3.7	4	1.0
65 ans et plus	34	0.7	0	0.0
<b>Selon l'origine</b>				
Suisse	2'625	51.1	194	47.8
Union Européenne (UE-28)	845	16.4	48	11.8
Autre Europe	429	8.3	22	5.4
Reste du monde	1'242	24.2	142	35.0
<b>Selon la formation déclarée</b>				
Scolarité obligatoire	2'355	45.8	217	53.4
Formation professionnelle	1'279	24.9	75	18.5
Maturité	288	5.6	30	7.4
Hautes écoles, université	550	10.7	36	8.9
Non classable, sans indication	669	13.0	48	11.8

## C. Personnes suivies par un ORP, avec ou sans prestations financières <sup>5</sup>

			avec mesures d'insertion professionnelle	
	Effectif	En %	Effectif	En %
<b>Total</b>	<b>1'073</b>	<b>100.0</b>	<b>165</b>	<b>100.0</b>
	619	57.7	97	58.8
	454	42.3	68	41.2
	0	0.0	0	0.0
	70	6.5	10	6.1
	143	13.3	15	9.1
	327	30.5	60	36.4
	283	26.4	41	24.8
	235	21.9	38	23.0
	15	1.4	1	0.6
	0	0.0	0	0.0
	508	47.3	91	55.2
	185	17.2	30	18.2
	78	7.3	10	6.1
	302	28.1	34	20.6
	466	43.4	56	33.9
	321	29.9	52	31.5
	76	7.1	12	7.3
	207	19.3	45	27.3
	3	0.3	0	0.0

<sup>1</sup> Les personnes comprennent les requérants de prestations financières ainsi que leur conjoint(e) ou concubin(e), et les personnes à charge (mineurs et majeurs).

<sup>2</sup> Personne vivant dans un ménage avec prestations financières durant le mois de prestation.

<sup>3</sup> Requérants de prestations financières avec prestations financières et leur conjoint(e) ou concubin(e).

<sup>4</sup> Toute personne ayant suivi une mesure d'insertion sociale au moins un jour durant le mois, avec prestations financières.

<sup>5</sup> Personnes inscrites auprès d'un Office régional de placement (ORP) à la fin du mois de prestation.

B.3. Mesures d'insertion sociale <sup>1</sup>	Effectif	En %	C.1. Mesures d'insertion professionnelle <sup>4</sup>	Effectif	En %
Formation <sup>2</sup>	93	21.4	Prestation de formation <sup>5</sup>	95	57.6
Restauration du lien social	56	12.9	Emploi d'insertion	46	27.9
Individualisées <sup>3</sup>	174	40.0	Allocation cantonale d'initiation au travail	19	11.5
Préservation situation économique	112	25.7	Stage professionnel	5	3.0
<b>Total des mesures</b>	<b>435</b>	<b>100.0</b>	<b>Total des mesures</b>	<b>165</b>	<b>100.0</b>

Figure 5. Mesures d'insertion sociale (en rouge) et professionnelle (en noir) à Lausanne, depuis 2011

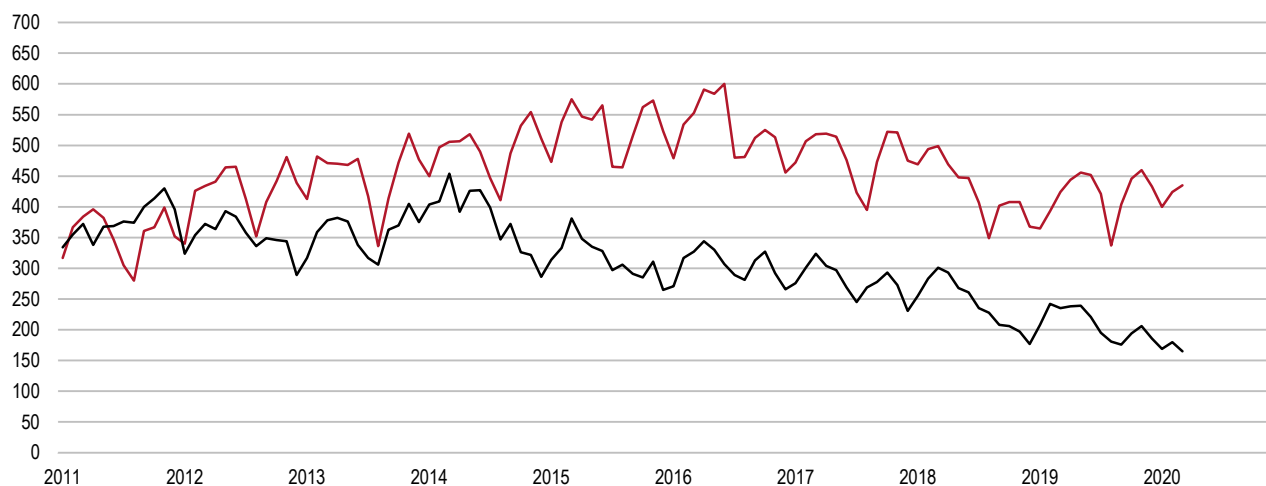
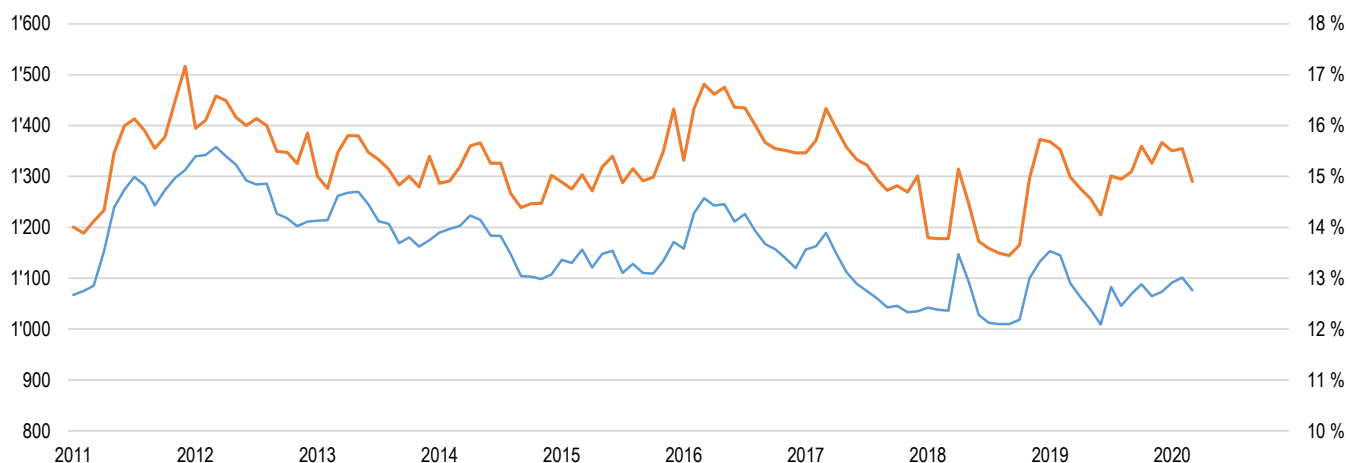


Figure 6. Effectif (en bleu, échelle de gauche) et taux (en orange, échelle de droite, en pour cent de l'ensemble des bénéficiaires RI lausannois) des bénéficiaires RI lausannois suivis par un ORP, depuis 2011



<sup>1</sup> Concernant des personnes avec prestations financières. Une personne peut bénéficier de plusieurs mesures d'insertion sociale à la fois.

<sup>2</sup> Il s'agit notamment de bilans de compétences et de cours.

<sup>3</sup> Les mesures individualisées sont des mesures ne faisant pas partie du catalogue de mesures recommandée par la Direction générale de la cohésion sociale (DGCS).

<sup>4</sup> Mesures d'insertion professionnelle, plusieurs mesures sont possibles pour la même personne.

<sup>5</sup> Il s'agit de cours, stages et mesures visant à la clarification des aptitudes d'emploi.

#### Sources

Etat de Vaud - Direction générale de la cohésion sociale (DGCS)

Etat de Vaud - Service de l'emploi (SDE)

#### Ville de Lausanne

Service de l'économie

Office d'appui économique et statistique

[www.lausanne.ch/statistique](http://www.lausanne.ch/statistique)