

Le revenu d'insertion (RI) au Service social de Lausanne

Situation à fin décembre 2020 (mois de prestation), selon extraction de mars 2021



Ville de Lausanne

A. Dossiers (mois de prestation) ¹	Effectif	Variation mensuelle (%)	Variation annuelle (%)
Total	4'648	-0.6	0.8
A.1. Dossiers avec prestations financières	4'355	-1.0	-1.5
<i>dont ouvertures de dossiers</i> ²	122	-8.3	-18.7
A.2. Dossiers sans prestations financières	293	5.8	53.4
<i>dont fermetures de dossiers, août 2020</i> ³	164	7.2	-14.1

D. Taux d'aide sociale	Effectif	Taux
18 à 64 ans ⁷	4'890	5.1 %
Décembre 2019	4'997	5.3 %
Minimum enregistré : décembre 2020 ⁸	4'890	5.1 %
Maximum enregistré : janvier 2012	6'257	7.3 %
0 à 64 ans ⁹	6'635	5.6 %

B. Personnes (mois de prestation) ⁴	Effectif	Variation mensuelle (%)	Variation annuelle (%)
Total	6'806	-0.5	-0.6
B.1. Bénéficiaires avec prestations financières ⁵	6'420	-0.9	-2.1
B.2. Bénéficiaires sans prestations financières	386	8.4	34.5

C. Personnes suivies par un ORP ⁶ (mois de prestation)	Effectif	Variation mensuelle (%)	Variation annuelle (%)
C.1. Personnes suivies par un ORP	924	-3.3	-13.9
<i>dont avec mesures d'insertion professionnelle</i>	113	-6.6	-39.2

Figure 1. Taux d'aide sociale 18-64 ans à Lausanne, depuis 2011

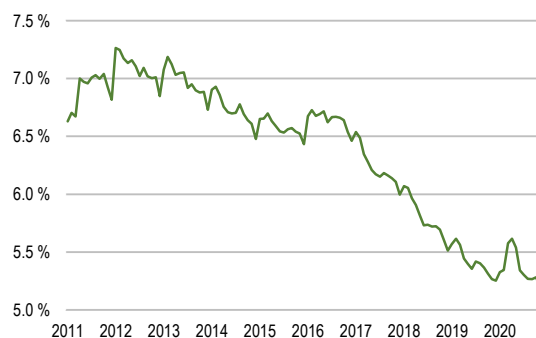


Figure 2. Nombre de dossiers avec prestations financières (A.1) à Lausanne, depuis 2011



¹ Un dossier peut comprendre plusieurs personnes vivant dans le même ménage. Les chiffres présentés portent sur le mois de prestation et non le mois de paiement. Pour le calcul du taux d'aide sociale est comptabilisé l'effectif des bénéficiaires du RI domiciliés à Lausanne, indépendamment de l'organe d'application. Les autres sections de la fiche traitent uniquement les bénéficiaires affiliés au CSR Lausanne.

² Dossiers bénéficiant d'une prestation financière pour la première fois ou suivant une période d'au moins six mois sans versement de prestations financières.

³ Dossiers sans prestations financières depuis six mois à la date d'extraction. Le mois de fermeture correspond au dernier mois de prestation.

⁴ Les personnes comprennent les bénéficiaires principaux ainsi que leur conjoint(e) ou concubin(e), et les personnes à charge (mineurs et majeurs).

⁵ Personne vivant dans un ménage avec prestations financières durant le mois de prestation.

⁶ Personnes inscrites auprès d'un Office régional de placement (ORP) à la fin du mois de prestation sous revue.

⁷ Bénéficiaires de 18 à 64 ans, domiciliés à Lausanne, dans ménages avec prestations financières durant le mois de prestation, en pour cent des résidents permanents de 18 à 64 ans.

⁸ Taux les plus bas/haut d'aide sociale enregistrés depuis janvier 2011.

⁹ Bénéficiaires de 0 à 64 ans, domiciliés à Lausanne, dans ménages avec prestations financières durant le mois de prestation, en pour cent des résidents permanents de 0 à 64 ans.



A. Dossiers (mois de prestation) ¹	Effectif	En %	Variation mensuelle (%)	Variation annuelle (%)
Total	4'648	100.0	-0.6	0.8
A.1. Dossiers avec prestations financières	4'355	93.7	-1.0	-1.5
<i>dont ouvertures de dossiers</i> ²	122	2.6	-8.3	-18.7
<i>ménages sans ressources</i>	2'550	54.9	-1.2	0.8
<i>ménages avec ressources</i>	1'805	38.8	-0.8	-4.5
A.2. Dossiers sans prestations financières	293	6.3	5.8	53.4
<i>dont fermetures de dossiers, août 2020</i> ³	164	3.5	7.2	-14.1

A.1. Dossiers avec prestations financières

A.1.1. Type de ménage	Effectif	En %
Personne seule	3'221	74.0
Famille monoparentale avec enfant(s) mineur(s)	746	17.1
Couple avec enfant(s) mineur(s)	238	5.5
Couple sans enfant	147	3.4
Famille avec adulte(s) à charge	3	0.1
Total des dossiers	4'355	100.0

A.1.2. Type de ressources	Effectif	En %
Rentes et autres prestations sociales	1'135	51.9
Revenus d'activité	508	23.2
Pensions alimentaires	262	12.0
Autres ressources	199	9.1
Prestations LACI	79	3.6
Revenus liés à une mesure d'insertion	3	0.1
Total des ressources ⁵	2'186	100.0

A.1. et A.2. Motifs d'ouverture et de fermeture de dossiers

A.1. Motif d'ouverture de dossiers	Nov 2020	Déc 2020
Complément de revenu d'activité	15	14
Incapacité de gain ou maladie	7	5
Complément du chômage	29	24
Sans revenu ni chômage	60	55
Sans indication	22	24
Total	133	122

A.2. Motif de fermeture de dossiers	Nov 2020	Déc 2020
Amélioration situation financière	23	31
Obtention d'autres prestations sociales	38	40
<i>dont indemnités chômage</i>	6	15
Sortie administrative	7	12
Autres motifs	85	81
Total	153	164

Figure 3. Type de ménage des dossiers avec prestations financières

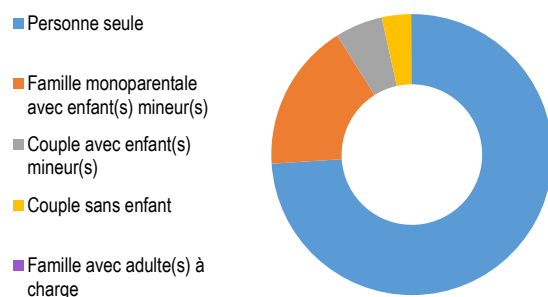
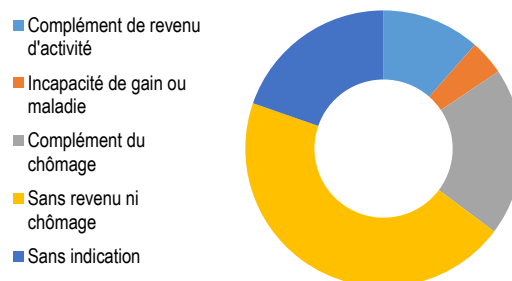


Figure 4. Motifs d'ouverture de dossiers



¹ Un dossier peut comprendre plusieurs personnes vivant dans le même ménage.

² Dossiers bénéficiant de prestations financières pour la première fois ou après au moins six mois sans aucun versement.

³ Dossiers sans prestations financières depuis six mois à la date d'extraction. Le mois de fermeture correspond au dernier mois de prestation.

⁴ Fermeture automatique après deux mois sans paiement, autorité d'application sans nouvelles du bénéficiaire, interruption volontaire.

⁵ Un dossier peut comprendre plusieurs types de ressources.

Le revenu d'insertion (RI) au Service social de Lausanne

Situation à fin décembre 2020 (mois de prestation), selon extraction de mars 2021



Ville de Lausanne

B. Personnes (mois de prestation) ¹	Effectif	Variation mensuelle (%)	Variation annuelle (%)	B.1. et B.2. Personnes bénéficiaires	Effectif	En %
Total	6'806	-0.5	-0.6	Total	6'806	100.0
B.1. Bénéficiaires avec prestations financières ²	6'420	-0.9	-2.1	Requérant de prestations financières	4'648	68.3
<i>dont non compris personnes à charge</i> ³	4'741	-1.1	-1.9	Conjoint-e ou concubin-e	408	6.0
<i>dont avec mesures d'insertion sociale</i>	405	-7.3	-1.2	Mineur-e-s à charge	1'747	25.7
B.2. Bénéficiaires sans prestations financières	386	8.4	34.5	Majeur-e-s à charge	3	0.0
<i>dont non compris personnes à charge</i>	315	6.1	43.2			

B.1. Bénéficiaires, avec prestations financières, sans personne(s) à charge

			avec mesures d'insertion sociale	
	Effectif	En %	Effectif ⁴	En %
Total	4'741	100.0	405	100.0
Selon le sexe				
Hommes	2'412	50.9	165	40.7
Femmes	2'329	49.1	240	59.3
Selon l'âge				
Moins de 18 ans	19	0.4	0	0.0
18 à 25 ans	558	11.8	77	19.0
26 à 29 ans	479	10.1	48	11.9
30 à 39 ans	1'103	23.3	116	28.6
40 à 49 ans	1'152	24.3	92	22.7
50 à 59 ans	1'252	26.4	70	17.3
60 à 64 ans	143	3.0	2	0.5
65 ans et plus	35	0.7	0	0.0
Selon l'origine				
Suisse	2'414	50.9	186	45.9
Union Européenne (UE-28)	772	16.3	61	15.1
Autre Europe	387	8.2	24	5.9
Reste du monde	1'168	24.6	134	33.1
Selon la formation déclarée				
Scolarité obligatoire	2'180	46.0	208	51.4
Formation professionnelle	1'179	24.9	74	18.3
Maturité	278	5.9	25	6.2
Hautes écoles, université	477	10.1	39	9.6
Non classable, sans indication	627	13.2	59	14.6

C. Personnes suivies par un ORP, avec ou sans prestations financières ⁵

			avec mesures d'insertion professionnelle	
	Effectif	En %	Effectif	En %
Total	924	100.0	113	100.0
	565	61.1	67	59.3
	359	38.9	46	40.7
	1	0.1	0	0.0
	72	7.8	7	6.2
	99	10.7	12	10.6
	301	32.6	37	32.7
	254	27.5	39	34.5
	188	20.3	18	15.9
	9	1.0	0	0.0
	0	0.0	0	0.0
	444	48.1	60	53.1
	144	15.6	21	18.6
	59	6.4	4	3.5
	277	30.0	28	24.8
	404	43.7	37	32.7
	263	28.5	40	35.4
	60	6.5	7	6.2
	194	21.0	29	25.7
	2	0.2	0	0.0

¹ Les personnes comprennent les requérants de prestations financières ainsi que leur conjoint(e) ou concubin(e), et les personnes à charge (mineurs et majeurs).

² Personne vivant dans un ménage avec prestations financières durant le mois de prestation.

³ Requérants de prestations financières avec prestations financières et leur conjoint(e) ou concubin(e).

⁴ Toute personne ayant suivi une mesure d'insertion sociale au moins un jour durant le mois, avec prestations financières.

⁵ Personnes inscrites auprès d'un Office régional de placement (ORP) à la fin du mois de prestation.



B.3. Mesures d'insertion sociale ¹	Effectif	En %	C.1. Mesures d'insertion professionnelle ⁴	Effectif	En %
Formation ²	103	24.1	Prestation de formation ⁵	71	63.4
Restauration du lien social	49	11.4	Emploi d'insertion	20	17.9
Individualisées ³	160	37.4	Allocation cantonale d'initiation au travail	19	17.0
Préservation situation économique	116	27.1	Stage professionnel	2	1.8
Total des mesures	428	100.0	Total des mesures	112	100.0

Figure 5. Mesures d'insertion sociale (en rouge) et professionnelle (en noir) à Lausanne, depuis 2011

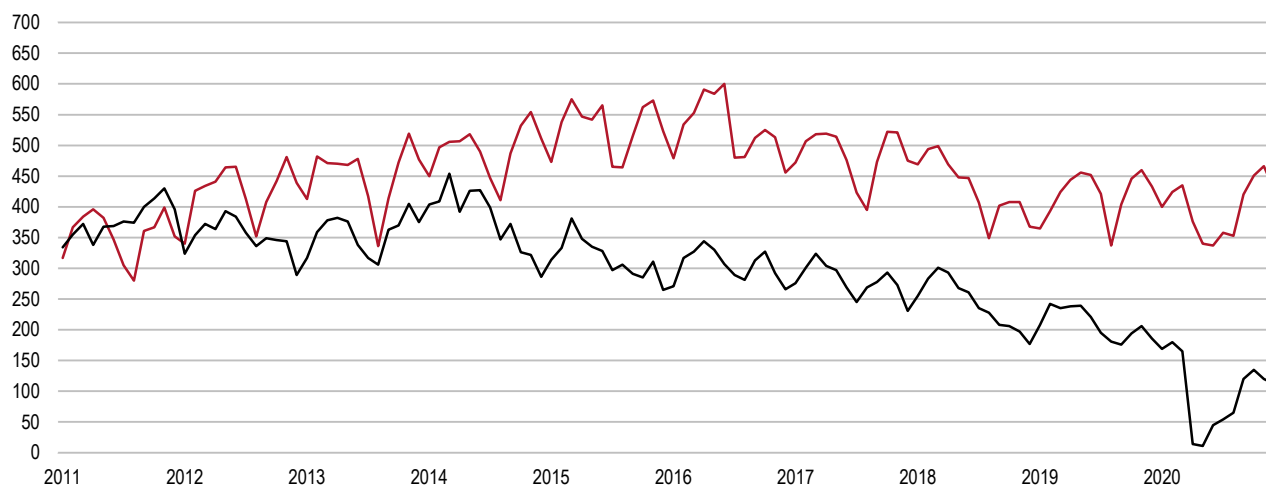
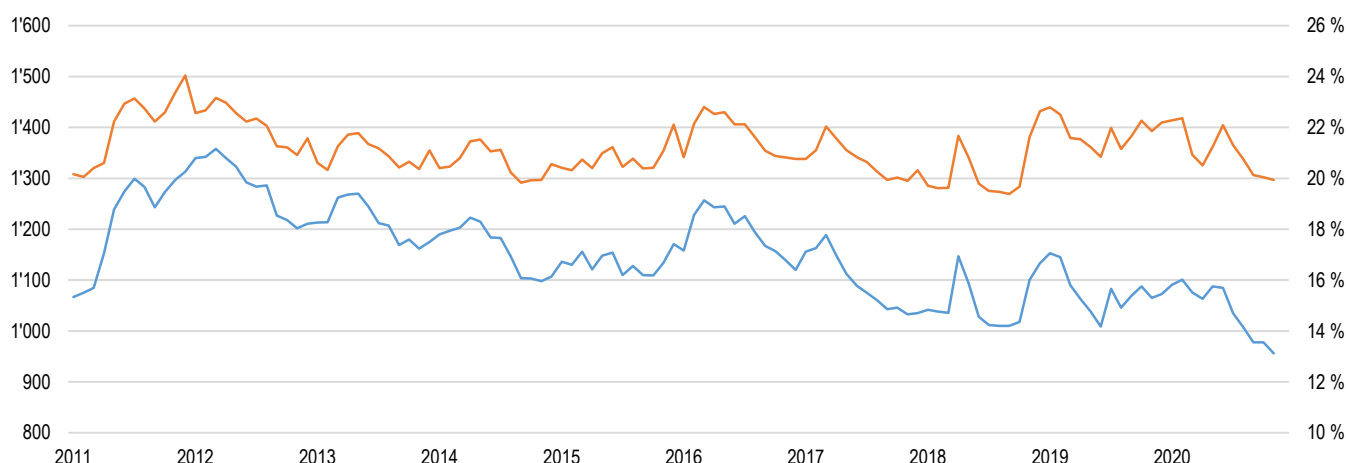


Figure 6. Effectif (en bleu, échelle de gauche) et taux (en orange, échelle de droite, en pour cent de l'ensemble des bénéficiaires RI lausannois sans personne(s) à charge) des bénéficiaires RI lausannois suivis par un ORP, depuis 2011



¹ Concernant des personnes avec prestations financières. Une personne peut bénéficier de plusieurs mesures d'insertion sociale à la fois.

² Il s'agit notamment de bilans de compétences et de cours.

³ Les mesures individualisées sont des mesures ne faisant pas partie du catalogue de mesures recommandée par la Direction générale de la cohésion sociale (DGCS).

⁴ Mesures d'insertion professionnelle, plusieurs mesures sont possibles pour la même personne.

⁵ Il s'agit de cours, stages et mesures visant à la clarification des aptitudes d'emploi.

Sources

Etat de Vaud - Direction générale de la cohésion sociale (DGCS)

Etat de Vaud - Service de l'emploi (SDE)

Ville de Lausanne

Service de l'économie

Office d'appui économique et statistique

www.lausanne.ch/statistique