

Le revenu d'insertion (RI) au Service social de Lausanne

Situation à fin avril 2020 (mois de prestation), selon extraction de juillet 2020

A. Dossiers (mois de prestation) ¹	Effectif	Variation mensuelle (%)	Variation annuelle (%)
Total	4'991	1.4	3.4
A.1. Dossiers avec prestations financières	4'717	0.7	5.3
<i>dont ouvertures de dossiers</i> ²	156	-28.1	5.4
A.2. Dossiers sans prestations financières	274	13.2	-21.0
<i>dont fermetures de dossiers, décembre 2019</i> ³	149	25.2	-19.5

B. Personnes (mois de prestation) ⁴	Effectif	Variation mensuelle (%)	Variation annuelle (%)
Total	7'335	1.6	1.9
B.1. Bénéficiaires avec prestations financières ⁵	7'002	1.1	3.8
B.2. Bénéficiaires sans prestations financières	333	12.5	-27.0

C. Personnes suivies par un ORP ⁶ (mois de prestation)	Effectif	Variation mensuelle (%)	Variation annuelle (%)
C.1. Personnes suivies par un ORP	1'063	-0.9	0.0
<i>dont avec mesures d'insertion professionnelle</i>	14	-91.5	-94.1

D. Taux d'aide sociale	Effectif	Taux
18 à 64 ans ⁷	5'342	5.6 %
Avril 2019	5'179	5.4 %
Minimum enregistré : décembre 2019 ⁸	4'997	5.3 %
Maximum enregistré : janvier 2012	6'257	7.3 %
0 à 64 ans ⁹	7'185	6.0 %

Figure 1. Taux d'aide sociale 18-64 ans à Lausanne, depuis 2011

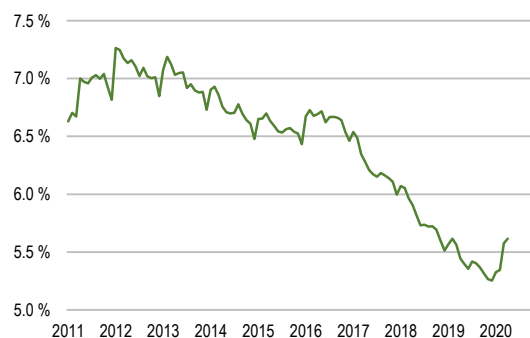


Figure 2. Nombre de dossiers avec prestations financières (A.1) à Lausanne, depuis 2011



¹ Un dossier peut comprendre plusieurs personnes vivant dans le même ménage. Les chiffres présentés portent sur le mois de prestation et non le mois de paiement. Pour le calcul du taux d'aide sociale est comptabilisé l'effectif des bénéficiaires du RI domiciliés à Lausanne, indépendamment de l'organe d'application. Les autres sections de la fiche traitent uniquement les bénéficiaires affiliés au CSR Lausanne.

² Dossiers bénéficiant d'une prestation financière pour la première fois ou suivant une période d'au moins six mois sans versement de prestations financières.

³ Dossiers sans prestations financières depuis six mois à la date d'extraction. Le mois de fermeture correspond au dernier mois de prestation.

⁴ Les personnes comprennent les bénéficiaires principaux ainsi que leur conjoint(e) ou concubin(e), et les personnes à charge (mineurs et majeurs).

⁵ Personne vivant dans un ménage avec prestations financières durant le mois de prestation.

⁶ Personnes inscrites auprès d'un Office régional de placement (ORP) à la fin du mois de prestation sous revue.

⁷ Bénéficiaires de 18 à 64 ans, domiciliés à Lausanne, dans ménages avec prestations financières durant le mois de prestation, en pour cent des résidents permanents de 18 à 64 ans.

⁸ Taux les plus bas/haut d'aide sociale enregistrés depuis janvier 2011.

⁹ Bénéficiaires de 0 à 64 ans, domiciliés à Lausanne, dans ménages avec prestations financières durant le mois de prestation, en pour cent des résidents permanents de 0 à 64 ans.



A. Dossiers (mois de prestation) ¹	Effectif	En %	Variation mensuelle (%)	Variation annuelle (%)
Total	4'991	100.0	1.4	3.4
A.1. Dossiers avec prestations financières	4'717	94.5	0.7	5.3
<i>dont ouvertures de dossiers</i> ²	156	3.1	-28.1	5.4
<i>ménages sans ressources</i>	2'979	59.7	5.9	16.2
<i>ménages avec ressources</i>	1'738	34.8	-7.0	-9.3
A.2. Dossiers sans prestations financières	274	5.5	13.2	-21.0
<i>dont fermetures de dossiers, décembre 2019</i> ³	149	3.0	25.2	-19.5

A.1. Dossiers avec prestations financières

A.1.1. Type de ménage	Effectif	En %
Personne seule	3'466	73.5
Famille monoparentale avec enfant(s) mineur(s)	781	16.6
Couple avec enfant(s) mineur(s)	291	6.2
Couple sans enfant	175	3.7
Famille avec adulte(s) à charge	4	0.1
Total des dossiers	4'717	100.0

A.1.2. Type de ressources	Effectif	En %
Rentes et autres prestations sociales	1'202	53.8
Revenus d'activité	531	23.8
Pensions alimentaires	289	12.9
Autres ressources	141	6.3
Prestations LACI	66	3.0
Revenus liés à une mesure d'insertion	4	0.2
Total des ressources ⁵	2'233	100.0

A.1. et A.2. Motifs d'ouverture et de fermeture de dossiers

A.1. Motif d'ouverture de dossiers	Mars 2020	Avr 2020
Complément de revenu d'activité	41	19
Incapacité de gain ou maladie	8	6
Complément du chômage	29	15
Sans revenu ni chômage	75	70
Sans indication	64	46
Total	217	156

A.2. Motif de fermeture de dossiers	Mars 2020	Avr 2020
Amélioration situation financière	17	15
Obtention d'autres prestations sociales	23	35
<i>dont indemnités chômage</i>	1	8
Sortie administrative	9	3
Autres motifs	70	96
Total	119	149

Figure 3. Type de ménage des dossiers avec prestations financières

- Personne seule
- Famille monoparentale avec enfant(s) mineur(s)
- Couple avec enfant(s) mineur(s)
- Couple sans enfant
- Famille avec adulte(s) à charge

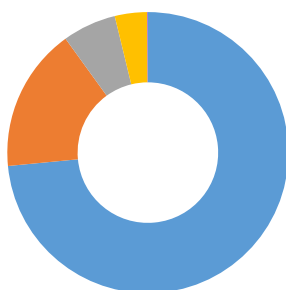
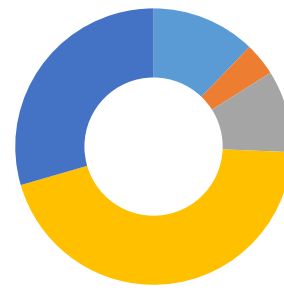


Figure 4. Motifs d'ouverture de dossiers

- Complément de revenu d'activité
- Incapacité de gain ou maladie
- Complément du chômage
- Sans revenu ni chômage
- Sans indication



¹ Un dossier peut comprendre plusieurs personnes vivant dans le même ménage.

² Dossiers bénéficiant de prestations financières pour la première fois ou après au moins six mois sans aucun versement.

³ Dossiers sans prestations financières depuis six mois à la date d'extraction. Le mois de fermeture correspond au dernier mois de prestation.

⁴ Fermeture automatique après deux mois sans paiement, autorité d'application sans nouvelles du bénéficiaire, interruption volontaire.

⁵ Un dossier peut comprendre plusieurs types de ressources.

Le revenu d'insertion (RI) au Service social de Lausanne

Situation à fin avril 2020 (mois de prestation), selon extraction de juillet 2020

B. Personnes (mois de prestation) ¹	Effectif	Variation mensuelle (%)	Variation annuelle (%)	B.1. et B.2. Personnes bénéficiaires	Effectif	En %
Total	7'335	1.6	1.9	Total	7'335	100.0
B.1. Bénéficiaires avec prestations financières ²	7'002	1.1	3.8	Requérant de prestations financières	4'991	68.0
<i>dont non compris personnes à charge</i> ³	5'183	0.8	5.0	Conjoint-e ou concubin-e	481	6.6
<i>dont avec mesures d'insertion sociale</i>	358	-11.8	-14.8	Mineur-e-s à charge	1'859	25.3
B.2. Bénéficiaires sans prestations financières	333	12.5	-27.0	Majeur-e-s à charge	4	0.1
<i>dont non compris personnes à charge</i>	289	10.7	-24.9			

B.1. Bénéficiaires, avec prestations financières, sans personne(s) à charge

			avec mesures d'insertion sociale	
	Effectif	En %	Effectif ⁴	En %
Total	5'183	100.0	358	100.0
Selon le sexe				
Hommes	2'629	50.7	136	38.0
Femmes	2'554	49.3	222	62.0
Selon l'âge				
Moins de 18 ans	25	0.5	0	0.0
18 à 25 ans	624	12.0	73	20.4
26 à 29 ans	541	10.4	39	10.9
30 à 39 ans	1'211	23.4	88	24.6
40 à 49 ans	1'252	24.2	82	22.9
50 à 59 ans	1'309	25.3	72	20.1
60 à 64 ans	189	3.6	4	1.1
65 ans et plus	32	0.6	0	0.0
Selon l'origine				
Suisse	2'632	50.8	178	49.7
Union Européenne (UE-28)	867	16.7	51	14.2
Autre Europe	417	8.0	17	4.7
Reste du monde	1'267	24.4	112	31.3
Selon la formation déclarée				
Scolarité obligatoire	2'359	45.5	194	54.2
Formation professionnelle	1'271	24.5	70	19.6
Maturité	288	5.6	27	7.5
Hautes écoles, université	541	10.4	30	8.4
Non classable, sans indication	724	14.0	37	10.3

C. Personnes suivies par un ORP, avec ou sans prestations financières ⁵

			avec mesures d'insertion professionnelle	
	Effectif	En %	Effectif	En %
Total	1'063	100.0	14	100.0
	614	57.8	6	42.9
	449	42.2	8	57.1
	0	0.0	0	0.0
	71	6.7	1	7.1
	141	13.3	0	0.0
	323	30.4	8	57.1
	279	26.2	3	21.4
	234	22.0	2	14.3
	15	1.4	0	0.0
	0	0.0	0	0.0
	505	47.5	12	85.7
	183	17.2	1	7.1
	76	7.1	0	0.0
	299	28.1	1	7.1
	457	43.0	3	21.4
	326	30.7	6	42.9
	74	7.0	1	7.1
	203	19.1	4	28.6
	3	0.3	0	0.0

¹ Les personnes comprennent les requérants de prestations financières ainsi que leur conjoint(e) ou concubin(e), et les personnes à charge (mineurs et majeurs).

² Personne vivant dans un ménage avec prestations financières durant le mois de prestation.

³ Requérants de prestations financières avec prestations financières et leur conjoint(e) ou concubin(e).

⁴ Toute personne ayant suivi une mesure d'insertion sociale au moins un jour durant le mois, avec prestations financières.

⁵ Personnes inscrites auprès d'un Office régional de placement (ORP) à la fin du mois de prestation.



B.3. Mesures d'insertion sociale ¹	Effectif	En %	C.1. Mesures d'insertion professionnelle ⁴	Effectif	En %
Formation ²	89	23.7	Prestation de formation ⁵	4	28.6
Restauration du lien social	49	13.0	Emploi d'insertion	1	7.1
Individualisées ³	136	36.2	Allocation cantonale d'initiation au travail	6	42.9
Préservation situation économique	102	27.1	Stage professionnel	3	21.4
Total des mesures	376	100.0	Total des mesures	14	100.0

Figure 5. Mesures d'insertion sociale (en rouge) et professionnelle (en noir) à Lausanne, depuis 2011

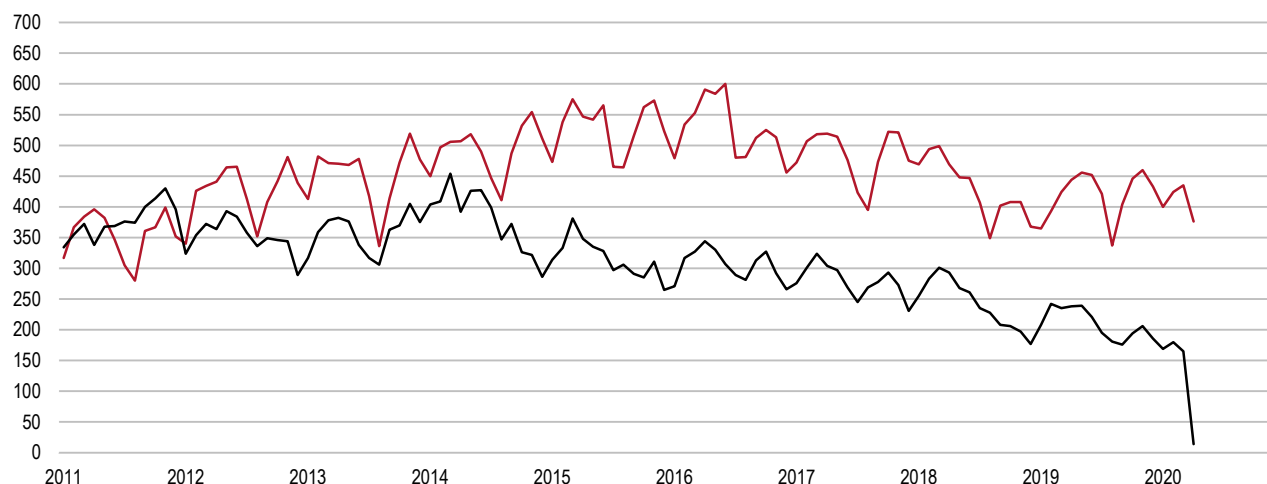
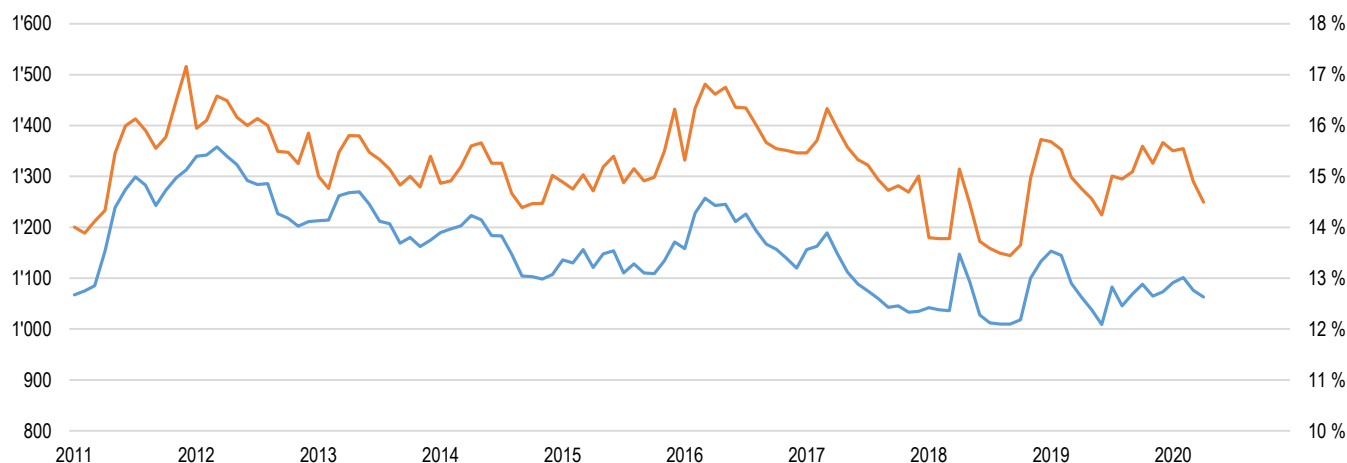


Figure 6. Effectif (en bleu, échelle de gauche) et taux (en orange, échelle de droite, en pour cent de l'ensemble des bénéficiaires RI lausannois) des bénéficiaires RI lausannois suivis par un ORP, depuis 2011



Sources

Etat de Vaud - Direction générale de la cohésion sociale (DGCS)
Etat de Vaud - Service de l'emploi (SDE)

Ville de Lausanne

Service de l'économie
Office d'appui économique et statistique
www.lausanne.ch/statistique

¹ Concernant des personnes avec prestations financières. Une personne peut bénéficier de plusieurs mesures d'insertion sociale à la fois.

² Il s'agit notamment de bilans de compétences et de cours.

³ Les mesures individualisées sont des mesures ne faisant pas partie du catalogue de mesures recommandée par la Direction générale de la cohésion sociale (DGCS).

⁴ Mesures d'insertion professionnelle, plusieurs mesures sont possibles pour la même personne.

⁵ Il s'agit de cours, stages et mesures visant à la clarification des aptitudes d'emploi.