

Le revenu d'insertion (RI) au Service social de Lausanne

Situation à fin mai 2020 (mois de prestation), selon extraction d'août 2020



Ville de Lausanne

A. Dossiers (mois de prestation) ¹	Effectif	Variation mensuelle (%)	Variation annuelle (%)
Total	4'955	-0.7	3.9
A.1. Dossiers avec prestations financières	4'667	-1.1	5.1
<i>dont ouvertures de dossiers</i> ²	119	-23.7	-20.1
A.2. Dossiers sans prestations financières	288	5.1	-12.2
<i>dont fermetures de dossiers, janvier 2020</i> ³	158	6.0	-3.1

B. Personnes (mois de prestation) ⁴	Effectif	Variation mensuelle (%)	Variation annuelle (%)
Total	7'314	-0.3	2.6
B.1. Bénéficiaires avec prestations financières ⁵	6'939	-0.9	3.7
B.2. Bénéficiaires sans prestations financières	375	12.6	-13.6

C. Personnes suivies par un ORP ⁶ (mois de prestation)	Effectif	Variation mensuelle (%)	Variation annuelle (%)
C.1. Personnes suivies par un ORP	1'088	2.4	4.8
<i>dont avec mesures d'insertion professionnelle</i>	11	-21.4	-95.4

D. Taux d'aide sociale	Effectif	Taux
18 à 64 ans ⁷	5'270	5.5 %
Mai 2019	5'133	5.4 %
Minimum enregistré : décembre 2019 ⁸	4'997	5.3 %
Maximum enregistré : janvier 2012	6'257	7.3 %
0 à 64 ans ⁹	7'115	6.0 %

Figure 1. Taux d'aide sociale 18-64 ans à Lausanne, depuis 2011

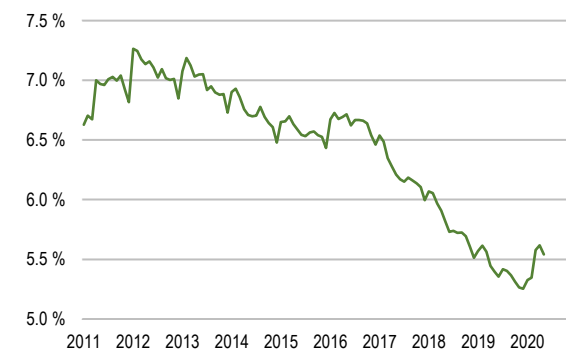


Figure 2. Nombre de dossiers avec prestations financières (A.1) à Lausanne, depuis 2011



¹ Un dossier peut comprendre plusieurs personnes vivant dans le même ménage. Les chiffres présentés portent sur le mois de prestation et non le mois de paiement. Pour le calcul du taux d'aide sociale est comptabilisé l'effectif des bénéficiaires du RI domiciliés à Lausanne, indépendamment de l'organe d'application. Les autres sections de la fiche traitent uniquement les bénéficiaires affiliés au CSR Lausanne.

² Dossiers bénéficiant d'une prestation financière pour la première fois ou suivant une période d'au moins six mois sans versement de prestations financières.

³ Dossiers sans prestations financières depuis six mois à la date d'extraction. Le mois de fermeture correspond au dernier mois de prestation.

⁴ Les personnes comprennent les bénéficiaires principaux ainsi que leur conjoint(e) ou concubin(e), et les personnes à charge (mineurs et majeurs).

⁵ Personne vivant dans un ménage avec prestations financières durant le mois de prestation.

⁶ Personnes inscrites auprès d'un Office régional de placement (ORP) à la fin du mois de prestation sous revue.

⁷ Bénéficiaires de 18 à 64 ans, domiciliés à Lausanne, dans ménages avec prestations financières durant le mois de prestation, en pour cent des résidents permanents de 18 à 64 ans.

⁸ Taux les plus bas/haut d'aide sociale enregistrés depuis janvier 2011.

⁹ Bénéficiaires de 0 à 64 ans, domiciliés à Lausanne, dans ménages avec prestations financières durant le mois de prestation, en pour cent des résidents permanents de 0 à 64 ans.

A. Dossiers (mois de prestation) ¹

	Effectif	En %	Variation mensuelle (%)	Variation annuelle (%)
Total	4'955	100.0	-0.7	3.9
A.1. Dossiers avec prestations financières	4'667	94.2	-1.1	5.1
<i>dont ouvertures de dossiers</i> ²	119	2.4	-23.7	-20.1
<i>ménages sans ressources</i>	2'907	58.7	-2.4	13.7
<i>ménages avec ressources</i>	1'760	35.5	1.3	-6.5
A.2. Dossiers sans prestations financières	288	5.8	5.1	-12.2
<i>dont fermetures de dossiers, janvier 2020</i> ³	158	3.2	6.0	-3.1

A.1. Dossiers avec prestations financières

A.1.1. Type de ménage	Effectif	En %
Personne seule	3'426	73.4
Famille monoparentale avec enfant(s) mineur(s)	783	16.8
Couple avec enfant(s) mineur(s)	283	6.1
Couple sans enfant	169	3.6
Famille avec adulte(s) à charge	6	0.1
Total des dossiers	4'667	100.0

A.1.2. Type de ressources	Effectif	En %
Rentes et autres prestations sociales	1'168	51.9
Revenus d'activité	567	25.2
Pensions alimentaires	287	12.7
Autres ressources	150	6.7
Prestations LACI	74	3.3
Revenus liés à une mesure d'insertion	6	0.3
Total des ressources ⁵	2'252	100.0

A.1. et A.2. Motifs d'ouverture et de fermeture de dossiers

A.1. Motif d'ouverture de dossiers	Avr 2020	Mai 2020
Complément de revenu d'activité	19	22
Incapacité de gain ou maladie	6	5
Complément du chômage	15	17
Sans revenu ni chômage	70	50
Sans indication	46	25
Total	156	119

A.2. Motif de fermeture de dossiers	Avr 2020	Mai 2020
Amélioration situation financière	15	23
Obtention d'autres prestations sociales	35	58
<i>dont indemnités chômage</i>	8	10
Sortie administrative	3	4
Autres motifs	96	73
Total	149	158

Figure 3. Type de ménage des dossiers avec prestations financières

- Personne seule
- Famille monoparentale avec enfant(s) mineur(s)
- Couple avec enfant(s) mineur(s)
- Couple sans enfant
- Famille avec adulte(s) à charge

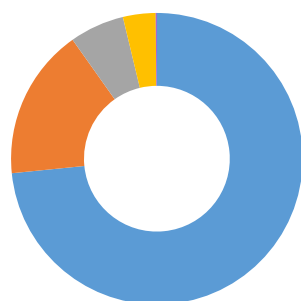
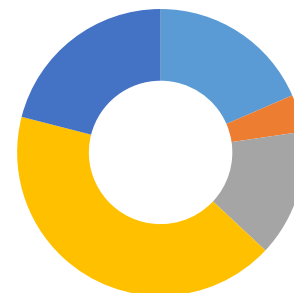


Figure 4. Motifs d'ouverture de dossiers

- Complément de revenu d'activité
- Incapacité de gain ou maladie
- Complément du chômage
- Sans revenu ni chômage
- Sans indication



¹ Un dossier peut comprendre plusieurs personnes vivant dans le même ménage.

² Dossiers bénéficiant de prestations financières pour la première fois ou après au moins six mois sans aucun versement.

³ Dossiers sans prestations financières depuis six mois à la date d'extraction. Le mois de fermeture correspond au dernier mois de prestation.

⁴ Fermeture automatique après deux mois sans paiement, autorité d'application sans nouvelles du bénéficiaire, interruption volontaire.

⁵ Un dossier peut comprendre plusieurs types de ressources.

Le revenu d'insertion (RI) au Service social de Lausanne

Situation à fin mai 2020 (mois de prestation), selon extraction d'août 2020

B. Personnes (mois de prestation) ¹	Effectif	Variation mensuelle (%)	Variation annuelle (%)	B.1. et B.2. Personnes bénéficiaires	Effectif	En %
Total	7'314	-0.3	2.6	Total	7'314	100.0
B.1. Bénéficiaires avec prestations financières ²	6'939	-0.9	3.7	Requérant de prestations financières	4'955	67.7
<i>dont non compris personnes à charge</i> ³	5'121	-1.2	4.7	Conjoint-e ou concubin-e	477	6.5
<i>dont avec mesures d'insertion sociale</i>	326	-8.9	-24.0	Mineur-e-s à charge	1'875	25.6
B.2. Bénéficiaires sans prestations financières	375	12.6	-13.6	Majeur-e-s à charge	7	0.1
<i>dont non compris personnes à charge</i>	311	7.6	-13.1			

B.1. Bénéficiaires, avec prestations financières, sans personne(s) à charge

			avec mesures d'insertion sociale	
	Effectif	En %	Effectif ⁴	En %
Total	5'121	100.0	326	100.0
Selon le sexe				
Hommes	2'583	50.4	128	39.3
Femmes	2'538	49.6	198	60.7
Selon l'âge				
Moins de 18 ans	25	0.5	0	0.0
18 à 25 ans	607	11.9	67	20.6
26 à 29 ans	528	10.3	34	10.4
30 à 39 ans	1'206	23.6	82	25.2
40 à 49 ans	1'247	24.4	75	23.0
50 à 59 ans	1'292	25.2	64	19.6
60 à 64 ans	185	3.6	4	1.2
65 ans et plus	31	0.6	0	0.0
Selon l'origine				
Suisse	2'600	50.8	165	50.6
Union Européenne (UE-28)	861	16.8	46	14.1
Autre Europe	414	8.1	15	4.6
Reste du monde	1'246	24.3	100	30.7
Selon la formation déclarée				
Scolarité obligatoire	2'327	45.4	178	54.6
Formation professionnelle	1'264	24.7	64	19.6
Maturité	278	5.4	24	7.4
Hautes écoles, université	531	10.4	26	8.0
Non classable, sans indication	721	14.1	34	10.4

C. Personnes suivies par un ORP, avec ou sans prestations financières ⁵

		avec mesures d'insertion professionnelle	
Effectif	En %	Effectif	En %
1'088	100.0	11	100.0
628	57.7	7	63.6
460	42.3	4	36.4
0	0.0	0	0.0
72	6.6	2	18.2
139	12.8	0	0.0
339	31.2	6	54.5
283	26.0	3	27.3
239	22.0	0	0.0
16	1.5	0	0.0
0	0.0	0	0.0
523	48.1	8	72.7
192	17.6	2	18.2
75	6.9	0	0.0
298	27.4	1	9.1
465	42.7	2	18.2
334	30.7	5	45.5
78	7.2	1	9.1
208	19.1	3	27.3
3	0.3	0	0.0

¹ Les personnes comprennent les requérants de prestations financières ainsi que leur conjoint(e) ou concubin(e), et les personnes à charge (mineurs et majeurs).

² Personne vivant dans un ménage avec prestations financières durant le mois de prestation.

³ Requérants de prestations financières avec prestations financières et leur conjoint(e) ou concubin(e).

⁴ Toute personne ayant suivi une mesure d'insertion sociale au moins un jour durant le mois, avec prestations financières.

⁵ Personnes inscrites auprès d'un Office régional de placement (ORP) à la fin du mois de prestation.

B.3. Mesures d'insertion sociale ¹	Effectif	En %
Formation ²	76	22.4
Restauration du lien social	50	14.7
Individualisées ³	116	34.1
Préservation situation économique	98	28.8
Total des mesures	340	100.0

C.1. Mesures d'insertion professionnelle ⁴	Effectif	En %
Prestation de formation ⁵	3	27.3
Emploi d'insertion	1	9.1
Allocation cantonale d'initiation au travail	4	36.4
Stage professionnel	3	27.3
Total des mesures	11	100.0

Figure 5. Mesures d'insertion sociale (en rouge) et professionnelle (en noir) à Lausanne, depuis 2011

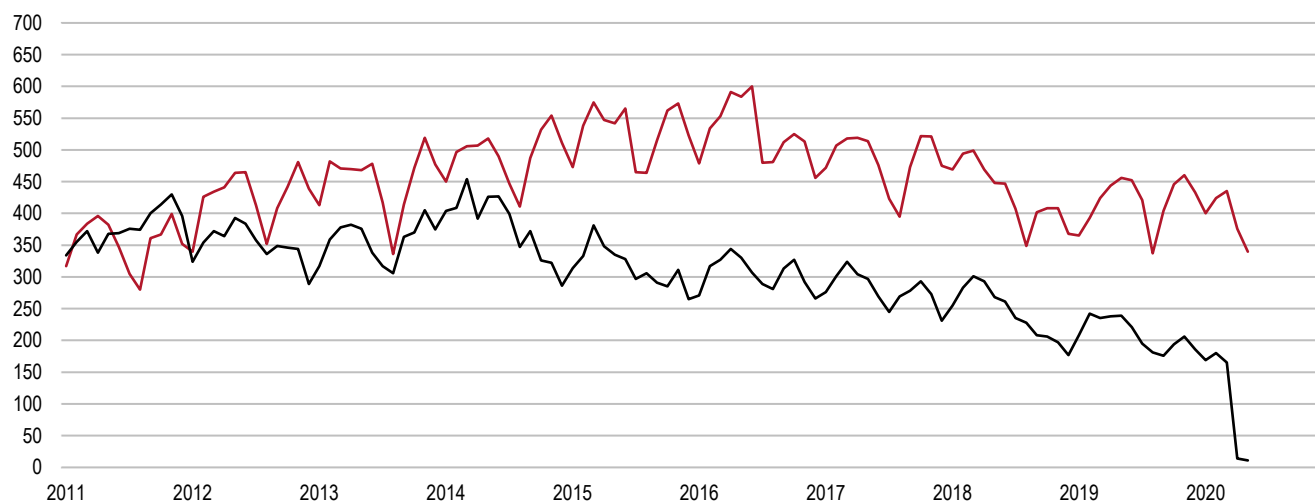
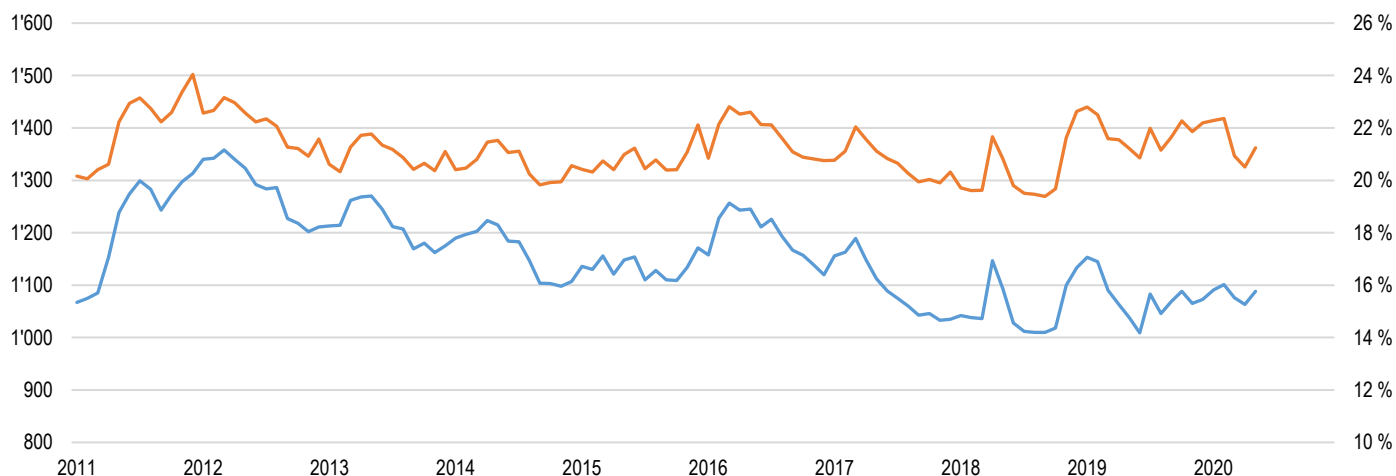


Figure 6. Effectif (en bleu, échelle de gauche) et taux (en orange, échelle de droite, en pour cent de l'ensemble des bénéficiaires RI lausannois sans personne(s) à charge) des bénéficiaires RI lausannois suivis par un ORP, depuis 2011



¹ Concernent des personnes avec prestations financières. Une personne peut bénéficier de plusieurs mesures d'insertion sociale à la fois.

² Il s'agit notamment de bilans de compétences et de cours.

³ Les mesures individualisées sont des mesures ne faisant pas partie du catalogue de mesures recommandée par la Direction générale de la cohésion sociale (DGCS).

⁴ Mesures d'insertion professionnelle, plusieurs mesures sont possibles pour la même personne.

⁵ Il s'agit de cours, stages et mesures visant à la clarification des aptitudes d'emploi.

Sources

Etat de Vaud - Direction générale de la cohésion sociale (DGCS)

Etat de Vaud - Service de l'emploi (SDE)

Ville de Lausanne

Service de l'économie

Office d'appui économique et statistique

www.lausanne.ch/statistique