

Le revenu d'insertion (RI) au Service social de Lausanne

Situation à fin juin 2020 (mois de prestation), selon extraction de septembre 2020



Ville de Lausanne

A. Dossiers (mois de prestation) ¹	Effectif	Variation mensuelle (%)	Variation annuelle (%)
Total	4'719	-4.8	-0.7
A.1. Dossiers avec prestations financières	4'478	-4.0	1.7
<i>dont ouvertures de dossiers</i> ²	116	-2.5	-9.4
A.2. Dossiers sans prestations financières	241	-16.3	-31.3
<i>dont fermetures de dossiers, février 2020</i> ³	101	-36.1	-42.6

D. Taux d'aide sociale	Effectif	Taux
18 à 64 ans ⁷	5'081	5.3 %
Juin 2019	5'094	5.4 %
Minimum enregistré : décembre 2019 ⁸	4'997	5.3 %
Maximum enregistré : janvier 2012	6'257	7.3 %
0 à 64 ans ⁹	6'890	5.8 %

B. Personnes (mois de prestation) ⁴	Effectif	Variation mensuelle (%)	Variation annuelle (%)
Total	7'004	-4.2	-1.1
B.1. Bénéficiaires avec prestations financières ⁵	6'696	-3.5	1.0
B.2. Bénéficiaires sans prestations financières	308	-17.9	-32.2

C. Personnes suivies par un ORP ⁶ (mois de prestation)	Effectif	Variation mensuelle (%)	Variation annuelle (%)
C.1. Personnes suivies par un ORP	1'085	-0.3	7.5
<i>dont avec mesures d'insertion professionnelle</i>	72	554.5	-67.4

Figure 1. Taux d'aide sociale 18-64 ans à Lausanne, depuis 2011

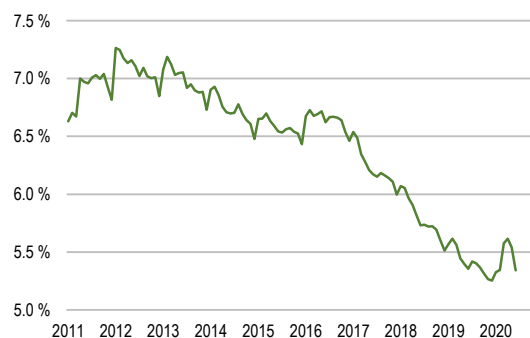


Figure 2. Nombre de dossiers avec prestations financières (A.1) à Lausanne, depuis 2011



¹ Un dossier peut comprendre plusieurs personnes vivant dans le même ménage. Les chiffres présentés portent sur le mois de prestation et non le mois de paiement. Pour le calcul du taux d'aide sociale est comptabilisé l'effectif des bénéficiaires du RI domiciliés à Lausanne, indépendamment de l'organe d'application. Les autres sections de la fiche traitent uniquement les bénéficiaires affiliés au CSR Lausanne.

² Dossiers bénéficiant d'une prestation financière pour la première fois ou suivant une période d'au moins six mois sans versement de prestations financières.

³ Dossiers sans prestations financières depuis six mois à la date d'extraction. Le mois de fermeture correspond au dernier mois de prestation.

⁴ Les personnes comprennent les bénéficiaires principaux ainsi que leur conjoint(e) ou concubin(e), et les personnes à charge (mineurs et majeurs).

⁵ Personne vivant dans un ménage avec prestations financières durant le mois de prestation.

⁶ Personnes inscrites auprès d'un Office régional de placement (ORP) à la fin du mois de prestation sous revue.

⁷ Bénéficiaires de 18 à 64 ans, domiciliés à Lausanne, dans ménages avec prestations financières durant le mois de prestation, en pour cent des résidents permanents de 18 à 64 ans.

⁸ Taux les plus bas/haut d'aide sociale enregistrés depuis janvier 2011.

⁹ Bénéficiaires de 0 à 64 ans, domiciliés à Lausanne, dans ménages avec prestations financières durant le mois de prestation, en pour cent des résidents permanents de 0 à 64 ans.

A. Dossiers (mois de prestation) ¹	Effectif	En %	Variation mensuelle (%)	Variation annuelle (%)
Total	4'719	100.0	-4.8	-0.7
A.1. Dossiers avec prestations financières	4'478	94.9	-4.0	1.7
<i>dont ouvertures de dossiers</i> ²	116	2.5	-2.5	-9.4
<i>ménages sans ressources</i>	2'714	57.5	-6.6	7.5
<i>ménages avec ressources</i>	1'764	37.4	0.2	-6.0
A.2. Dossiers sans prestations financières	241	5.1	-16.3	-31.3
<i>dont fermetures de dossiers, février 2020</i> ³	101	2.1	-36.1	-42.6

A.1. Dossiers avec prestations financières

A.1.1. Type de ménage	Effectif	En %
Personne seule	3'281	73.3
Famille monoparentale avec enfant(s) mineur(s)	760	17.0
Couple avec enfant(s) mineur(s)	274	6.1
Couple sans enfant	157	3.5
Famille avec adulte(s) à charge	6	0.1
Total des dossiers	4'478	100.0

A.1.2. Type de ressources	Effectif	En %
Rentes et autres prestations sociales	1'133	50.6
Revenus d'activité	592	26.4
Pensions alimentaires	279	12.5
Autres ressources	150	6.7
Prestations LACI	80	3.6
Revenus liés à une mesure d'insertion	5	0.2
Total des ressources ⁵	2'239	100.0

A.1. et A.2. Motifs d'ouverture et de fermeture de dossiers

A.1. Motif d'ouverture de dossiers	Mai 2020	Juin 2020
Complément de revenu d'activité	22	11
Incapacité de gain ou maladie	5	12
Complément du chômage	17	15
Sans revenu ni chômage	50	62
Sans indication	25	16
Total	119	116

A.2. Motif de fermeture de dossiers	Mai 2020	Juin 2020
Amélioration situation financière	23	33
Obtention d'autres prestations sociales	58	51
<i>dont indemnités chômage</i>	10	11
Sortie administrative	4	2
Autres motifs	73	15
Total	158	101

Figure 3. Type de ménage des dossiers avec prestations financières

- Personne seule
- Famille monoparentale avec enfant(s) mineur(s)
- Couple avec enfant(s) mineur(s)
- Couple sans enfant
- Famille avec adulte(s) à charge

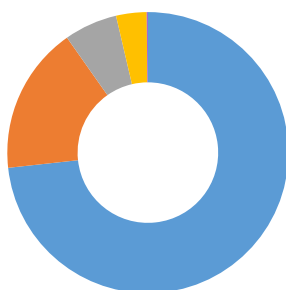
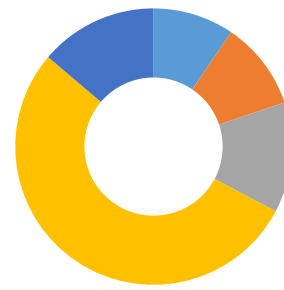


Figure 4. Motifs d'ouverture de dossiers

- Complément de revenu d'activité
- Incapacité de gain ou maladie
- Complément du chômage
- Sans revenu ni chômage
- Sans indication



¹ Un dossier peut comprendre plusieurs personnes vivant dans le même ménage.

² Dossiers bénéficiant de prestations financières pour la première fois ou après au moins six mois sans aucun versement.

³ Dossiers sans prestations financières depuis six mois à la date d'extraction. Le mois de fermeture correspond au dernier mois de prestation.

⁴ Fermeture automatique après deux mois sans paiement, autorité d'application sans nouvelles du bénéficiaire, interruption volontaire.

⁵ Un dossier peut comprendre plusieurs types de ressources.

Le revenu d'insertion (RI) au Service social de Lausanne

Situation à fin juin 2020 (mois de prestation), selon extraction de septembre 2020



Ville de Lausanne

B. Personnes (mois de prestation) ¹	Effectif	Variation mensuelle (%)	Variation annuelle (%)	B.1. et B.2. Personnes bénéficiaires	Effectif	En %
Total	7'004	-4.2	-1.1	Total	7'004	100.0
B.1. Bénéficiaires avec prestations financières ²	6'696	-3.5	1.0	Requérant de prestations financières	4'719	67.4
<i>dont non compris personnes à charge</i> ³	4'912	-4.1	1.5	Conjoint-e ou concubin-e	455	6.5
<i>dont avec mesures d'insertion sociale</i>	326	0.0	-23.7	Mineur-e-s à charge	1'823	26.0
B.2. Bénéficiaires sans prestations financières	308	-17.9	-32.2	Majeur-e-s à charge	7	0.1
<i>dont non compris personnes à charge</i>	262	-15.8	-31.1			

B.1. Bénéficiaires, avec prestations financières, sans personne(s) à charge

			avec mesures d'insertion sociale	
	Effectif	En %	Effectif ⁴	En %
Total	4'912	100.0	326	100.0
Selon le sexe				
Hommes	2'477	50.4	129	39.6
Femmes	2'435	49.6	197	60.4
Selon l'âge				
Moins de 18 ans	24	0.5	0	0.0
18 à 25 ans	547	11.1	69	21.2
26 à 29 ans	502	10.2	31	9.5
30 à 39 ans	1'162	23.7	91	27.9
40 à 49 ans	1'216	24.8	70	21.5
50 à 59 ans	1'267	25.8	60	18.4
60 à 64 ans	164	3.3	5	1.5
65 ans et plus	30	0.6	0	0.0
Selon l'origine				
Suisse	2'502	50.9	159	48.8
Union Européenne (UE-28)	810	16.5	42	12.9
Autre Europe	395	8.0	17	5.2
Reste du monde	1'205	24.5	108	33.1
Selon la formation déclarée				
Scolarité obligatoire	2'245	45.7	182	55.8
Formation professionnelle	1'227	25.0	56	17.2
Maturité	271	5.5	25	7.7
Hautes écoles, université	495	10.1	29	8.9
Non classable, sans indication	674	13.7	34	10.4

C. Personnes suivies par un ORP, avec ou sans prestations financières ⁵

			avec mesures d'insertion professionnelle	
	Effectif	En %	Effectif	En %
Total	1'085	100.0	72	100.0
	635	58.5	42	58.3
	450	41.5	30	41.7
	0	0.0	0	0.0
	74	6.8	5	6.9
	138	12.7	8	11.1
	328	30.2	22	30.6
	294	27.1	16	22.2
	234	21.6	21	29.2
	17	1.6	0	0.0
	0	0.0	0	0.0
	521	48.0	40	55.6
	194	17.9	14	19.4
	71	6.5	3	4.2
	299	27.6	15	20.8
	459	42.3	24	33.3
	328	30.2	29	40.3
	83	7.6	2	2.8
	212	19.5	17	23.6
	3	0.3	0	0.0

¹ Les personnes comprennent les requérants de prestations financières ainsi que leur conjoint(e) ou concubin(e), et les personnes à charge (mineurs et majeurs).

² Personne vivant dans un ménage avec prestations financières durant le mois de prestation.

³ Requérants de prestations financières avec prestations financières et leur conjoint(e) ou concubin(e).

⁴ Toute personne ayant suivi une mesure d'insertion sociale au moins un jour durant le mois, avec prestations financières.

⁵ Personnes inscrites auprès d'un Office régional de placement (ORP) à la fin du mois de prestation.



B.3. Mesures d'insertion sociale ¹	Effectif	En %	C.1. Mesures d'insertion professionnelle ⁴	Effectif	En %
Formation ²	76	22.6	Prestation de formation ⁵	45	100.0
Restauration du lien social	47	13.9	Emploi d'insertion	0	0.0
Individualisées ³	109	32.3	Allocation cantonale d'initiation au travail	0	0.0
Préservation situation économique	105	31.2	Stage professionnel	0	0.0
Total des mesures	337	100.0	Total des mesures	45	100.0

Figure 5. Mesures d'insertion sociale (en rouge) et professionnelle (en noir) à Lausanne, depuis 2011

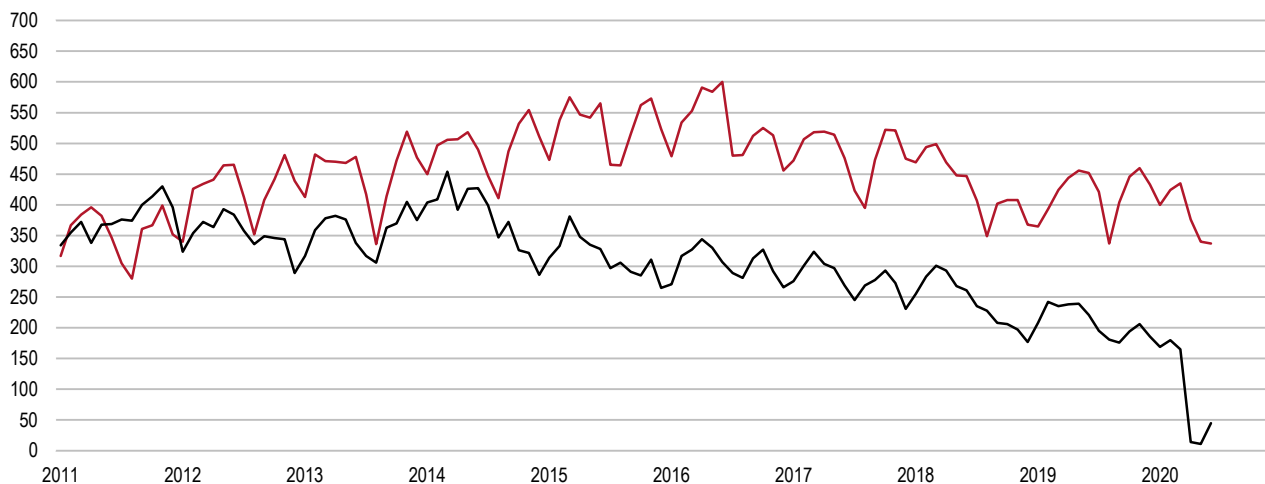
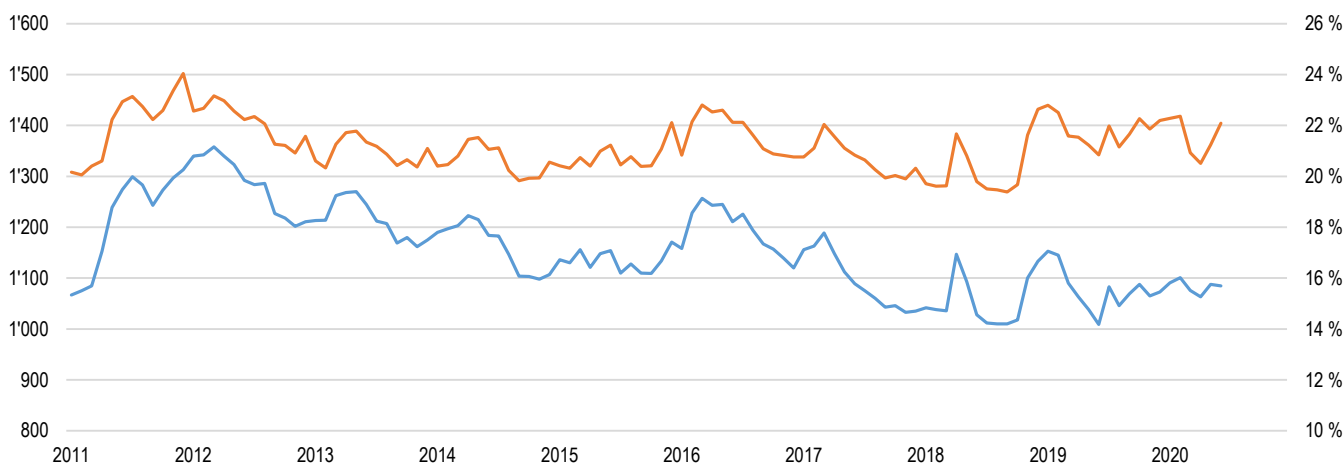


Figure 6. Effectif (en bleu, échelle de gauche) et taux (en orange, échelle de droite, en pour cent de l'ensemble des bénéficiaires RI lausannois sans personne(s) à charge) des bénéficiaires RI lausannois suivis par un ORP, depuis 2011



¹ Concernant des personnes avec prestations financières. Une personne peut bénéficier de plusieurs mesures d'insertion sociale à la fois.

² Il s'agit notamment de bilans de compétences et de cours.

³ Les mesures individualisées sont des mesures ne faisant pas partie du catalogue de mesures recommandée par la Direction générale de la cohésion sociale (DGCS).

⁴ Mesures d'insertion professionnelle, plusieurs mesures sont possibles pour la même personne.

⁵ Il s'agit de cours, stages et mesures visant à la clarification des aptitudes d'emploi.

Sources

Etat de Vaud - Direction générale de la cohésion sociale (DGCS)

Etat de Vaud - Service de l'emploi (SDE)

Ville de Lausanne

Service de l'économie

Office d'appui économique et statistique

www.lausanne.ch/statistique