

Le revenu d'insertion (RI) au Service social de Lausanne

Situation à fin août 2020 (mois de prestation), selon extraction de novembre 2020

A. Dossiers (mois de prestation) ¹	Effectif	Variation mensuelle (%)	Variation annuelle (%)
Total	4'687	-0.2	0.6
A.1. Dossiers avec prestations financières	4'439	-0.0	-1.3
<i>dont ouvertures de dossiers</i> ²	118	-21.9	-41.6
A.2. Dossiers sans prestations financières	248	-3.5	52.1
<i>dont fermetures de dossiers, avril 2020</i> ³	149	14.6	-8.6

B. Personnes (mois de prestation) ⁴	Effectif	Variation mensuelle (%)	Variation annuelle (%)
Total	6'884	-0.7	-1.6
B.1. Bénéficiaires avec prestations financières ⁵	6'557	-1.0	-3.0
B.2. Bénéficiaires sans prestations financières	327	5.5	37.4

C. Personnes suivies par un ORP ⁶ (mois de prestation)	Effectif	Variation mensuelle (%)	Variation annuelle (%)
C.1. Personnes suivies par un ORP	1'007	-2.7	-3.7
<i>dont avec mesures d'insertion professionnelle</i>	102	14.6	-43.6

D. Taux d'aide sociale	Effectif	Taux
18 à 64 ans ⁷	5'012	5.3 %
Août 2019	5'140	5.4 %
Minimum enregistré : décembre 2019 ⁸	4'997	5.3 %
Maximum enregistré : janvier 2012	6'257	7.3 %
0 à 64 ans ⁹	6'802	5.7 %

Figure 1. Taux d'aide sociale 18-64 ans à Lausanne, depuis 2011

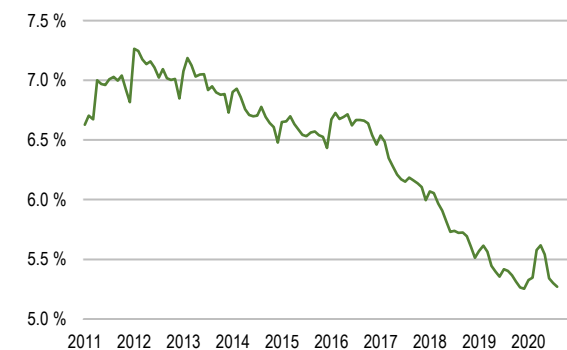


Figure 2. Nombre de dossiers avec prestations financières (A.1) à Lausanne, depuis 2011



¹ Un dossier peut comprendre plusieurs personnes vivant dans le même ménage. Les chiffres présentés portent sur le mois de prestation et non le mois de paiement. Pour le calcul du taux d'aide sociale est comptabilisé l'effectif des bénéficiaires du RI domiciliés à Lausanne, indépendamment de l'organe d'application. Les autres sections de la fiche traitent uniquement les bénéficiaires affiliés au CSR Lausanne.

² Dossiers bénéficiant d'une prestation financière pour la première fois ou suivant une période d'au moins six mois sans versement de prestations financières.

³ Dossiers sans prestations financières depuis six mois à la date d'extraction. Le mois de fermeture correspond au dernier mois de prestation.

⁴ Les personnes comprennent les bénéficiaires principaux ainsi que leur conjoint(e) ou concubin(e), et les personnes à charge (mineurs et majeurs).

⁵ Personne vivant dans un ménage avec prestations financières durant le mois de prestation.

⁶ Personnes inscrites auprès d'un Office régional de placement (ORP) à la fin du mois de prestation sous revue.

⁷ Bénéficiaires de 18 à 64 ans, domiciliés à Lausanne, dans ménages avec prestations financières durant le mois de prestation, en pour cent des résidents permanents de 18 à 64 ans.

⁸ Taux les plus bas/haut d'aide sociale enregistrés depuis janvier 2011.

⁹ Bénéficiaires de 0 à 64 ans, domiciliés à Lausanne, dans ménages avec prestations financières durant le mois de prestation, en pour cent des résidents permanents de 0 à 64 ans.



A. Dossiers (mois de prestation) ¹

	Effectif	En %	Variation mensuelle (%)	Variation annuelle (%)
Total	4'687	100.0	-0.2	0.6
A.1. Dossiers avec prestations financières	4'439	94.7	-0.0	-1.3
<i>dont ouvertures de dossiers</i> ²	118	2.5	-21.9	-41.6
<i>ménages sans ressources</i>	2'679	57.2	-0.3	4.3
<i>ménages avec ressources</i>	1'760	37.6	0.3	-8.8
A.2. Dossiers sans prestations financières	248	5.3	-3.5	52.1
<i>dont fermetures de dossiers, avril 2020</i> ³	149	3.2	14.6	-8.6

A.1. Dossiers avec prestations financières

A.1.1. Type de ménage	Effectif	En %
Personne seule	3'233	72.8
Famille monoparentale avec enfant(s) mineur(s)	759	17.1
Couple avec enfant(s) mineur(s)	263	5.9
Couple sans enfant	147	3.3
Famille avec adulte(s) à charge	37	0.8
Total des dossiers	4'439	100.0

A.1.2. Type de ressources	Effectif	En %
Rentes et autres prestations sociales	1'158	51.4
Revenus d'activité	557	24.7
Pensions alimentaires	272	12.1
Autres ressources	186	8.3
Prestations LACI	74	3.3
Revenus liés à une mesure d'insertion	4	0.2
Total des ressources ⁵	2'251	100.0

A.1. et A.2. Motifs d'ouverture et de fermeture de dossiers

A.1. Motif d'ouverture de dossiers	Juil 2020	Août 2020
Complément de revenu d'activité	27	18
Incapacité de gain ou maladie	8	7
Complément du chômage	21	23
Sans revenu ni chômage	79	60
Sans indication	16	10
Total	151	118

A.2. Motif de fermeture de dossiers	Juil 2020	Août 2020
Amélioration situation financière	20	26
Obtention d'autres prestations sociales	73	55
<i>dont indemnités chômage</i>	13	11
Sortie administrative	4	7
Autres motifs	33	61
Total	130	149

Figure 3. Type de ménage des dossiers avec prestations financières

- Personne seule
- Famille monoparentale avec enfant(s) mineur(s)
- Couple avec enfant(s) mineur(s)
- Couple sans enfant
- Famille avec adulte(s) à charge

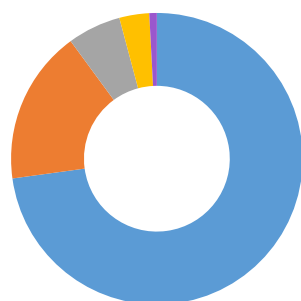
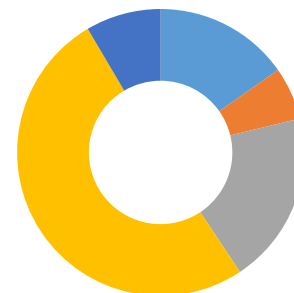


Figure 4. Motifs d'ouverture de dossiers

- Complément de revenu d'activité
- Incapacité de gain ou maladie
- Complément du chômage
- Sans revenu ni chômage
- Sans indication



¹ Un dossier peut comprendre plusieurs personnes vivant dans le même ménage.

² Dossiers bénéficiant de prestations financières pour la première fois ou après au moins six mois sans aucun versement.

³ Dossiers sans prestations financières depuis six mois à la date d'extraction. Le mois de fermeture correspond au dernier mois de prestation.

⁴ Fermeture automatique après deux mois sans paiement, autorité d'application sans nouvelles du bénéficiaire, interruption volontaire.

⁵ Un dossier peut comprendre plusieurs types de ressources.

Le revenu d'insertion (RI) au Service social de Lausanne

Situation à fin août 2020 (mois de prestation), selon extraction de novembre 2020

B. Personnes (mois de prestation) ¹	Effectif	Variation mensuelle (%)	Variation annuelle (%)
Total	6'884	-0.7	-1.6
B.1. Bénéficiaires avec prestations financières ²	6'557	-1.0	-3.0
<i>dont non compris personnes à charge</i> ³	4'853	-0.1	-1.9
<i>dont avec mesures d'insertion sociale</i>	336	-2.9	2.4
B.2. Bénéficiaires sans prestations financières	327	5.5	37.4
<i>dont non compris personnes à charge</i>	308	12.4	64.7

B.1. et B.2. Personnes bénéficiaires	Effectif	En %
Total	6'884	100.0
Requérant de prestations financières	4'655	67.6
Conjoint-e ou concubin-e	440	6.4
Mineur-e-s à charge	1'782	25.9
Majeur-e-s à charge	7	0.1

B.1. Bénéficiaires, avec prestations financières, sans personne(s) à charge

			avec mesures d'insertion sociale	
	Effectif	En %	Effectif ⁴	En %
Total	4'853	100.0	336	100.0
Selon le sexe				
Hommes	2'449	50.5	135	40.2
Femmes	2'404	49.5	201	59.8
Selon l'âge				
Moins de 18 ans	22	0.5	0	0.0
18 à 25 ans	562	11.6	62	18.5
26 à 29 ans	497	10.2	33	9.8
30 à 39 ans	1'129	23.3	90	26.8
40 à 49 ans	1'160	23.9	88	26.2
50 à 59 ans	1'260	26.0	60	17.9
60 à 64 ans	158	3.3	3	0.9
65 ans et plus	32	0.7	0	0.0
Selon l'origine				
Suisse	2'499	51.5	146	43.5
Union Européenne (UE-28)	767	15.8	47	14.0
Autre Europe	386	8.0	24	7.1
Reste du monde	1'168	24.1	119	35.4
Selon la formation déclarée				
Scolarité obligatoire	2'233	46.0	189	56.3
Formation professionnelle	1'224	25.2	57	17.0
Maturité	260	5.4	15	4.5
Hautes écoles, université	498	10.3	32	9.5
Non classable, sans indication	605	12.5	43	12.8

C. Personnes suivies par un ORP, avec ou sans prestations financières ⁵

		avec mesures d'insertion professionnelle	
Effectif	En %	Effectif	En %
1'007	100.0	102	100.0
Selon le sexe			
591	58.7	63	61.8
416	41.3	39	38.2
Selon l'âge			
0	0.0	0	0.0
81	8.0	7	6.9
126	12.5	13	12.7
303	30.1	35	34.3
276	27.4	26	25.5
207	20.6	21	20.6
14	1.4	0	0.0
0	0.0	0	0.0
Selon l'origine			
486	48.3	52	51.0
171	17.0	17	16.7
64	6.4	9	8.8
286	28.4	24	23.5
Selon la formation déclarée			
429	42.6	42	41.2
305	30.3	32	31.4
70	7.0	6	5.9
201	20.0	22	21.6
2	0.2	0	0.0

¹ Les personnes comprennent les requérants de prestations financières ainsi que leur conjoint(e) ou concubin(e), et les personnes à charge (mineurs et majeurs).

² Personne vivant dans un ménage avec prestations financières durant le mois de prestation.

³ Requérants de prestations financières avec prestations financières et leur conjoint(e) ou concubin(e).

⁴ Toute personne ayant suivi une mesure d'insertion sociale au moins un jour durant le mois, avec prestations financières.

⁵ Personnes inscrites auprès d'un Office régional de placement (ORP) à la fin du mois de prestation.

B.3. Mesures d'insertion sociale ¹	Effectif	En %
Formation ²	76	21.5
Restauration du lien social	42	11.9
Individualisées ³	127	36.0
Préservation situation économique	108	30.6
Total des mesures	353	100.0

C.1. Mesures d'insertion professionnelle ⁴	Effectif	En %
Prestation de formation ⁵	65	100.0
Emploi d'insertion	0	0.0
Allocation cantonale d'initiation au travail	0	0.0
Stage professionnel	0	0.0
Total des mesures	65	100.0

Figure 5. Mesures d'insertion sociale (en rouge) et professionnelle (en noir) à Lausanne, depuis 2011

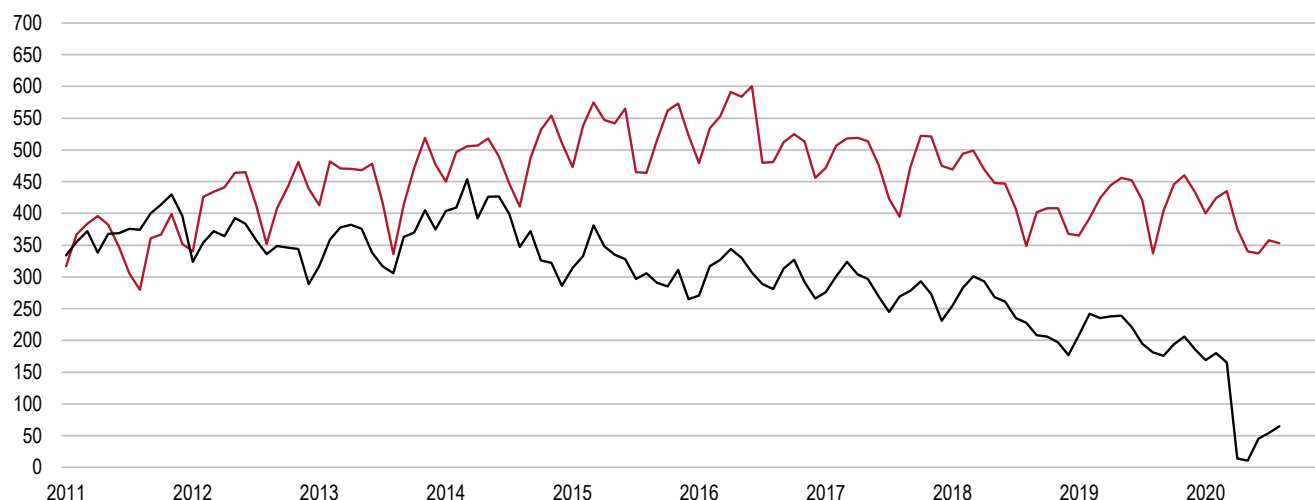
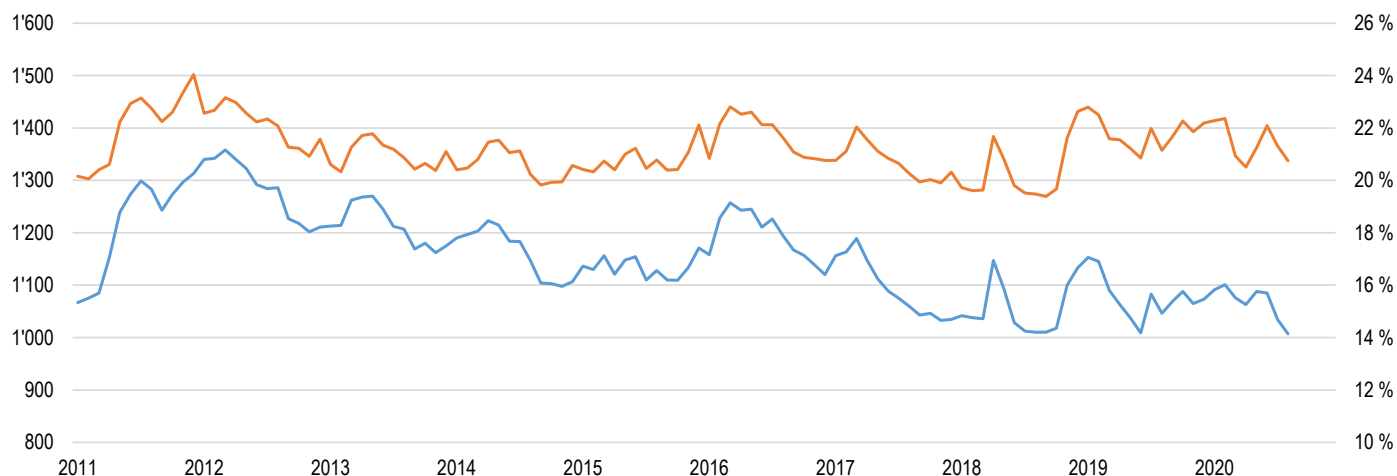


Figure 6. Effectif (en bleu, échelle de gauche) et taux (en orange, échelle de droite, en pour cent de l'ensemble des bénéficiaires RI lausannois sans personne(s) à charge) des bénéficiaires RI lausannois suivis par un ORP, depuis 2011



¹ Concernent des personnes avec prestations financières. Une personne peut bénéficier de plusieurs mesures d'insertion sociale à la fois.

² Il s'agit notamment de bilans de compétences et de cours.

³ Les mesures individualisées sont des mesures ne faisant pas partie du catalogue de mesures recommandée par la Direction générale de la cohésion sociale (DGCS).

⁴ Mesures d'insertion professionnelle, plusieurs mesures sont possibles pour la même personne.

⁵ Il s'agit de cours, stages et mesures visant à la clarification des aptitudes d'emploi.

Sources

Etat de Vaud - Direction générale de la cohésion sociale (DGCS)

Etat de Vaud - Service de l'emploi (SDE)

Ville de Lausanne

Service de l'économie

Office d'appui économique et statistique

www.lausanne.ch/statistique