

Le revenu d'insertion (RI) au Service social de Lausanne

Situation à fin septembre 2020 (mois de prestation), selon extraction de décembre 2020



Ville de Lausanne

A. Dossiers (mois de prestation) ¹	Effectif	Variation mensuelle (%)	Variation annuelle (%)
Total	4'796	2.3	1.2
A.1. Dossiers avec prestations financières	4'447	0.2	-0.8
<i>dont ouvertures de dossiers</i> ²	157	33.1	-6.5
A.2. Dossiers sans prestations financières	349	40.7	35.3
<i>dont fermetures de dossiers, mai 2020</i> ³	242	62.4	48.5

B. Personnes (mois de prestation) ⁴	Effectif	Variation mensuelle (%)	Variation annuelle (%)
Total	7'034	2.2	-0.7
B.1. Bénéficiaires avec prestations financières ⁵	6'586	0.4	-2.3
B.2. Bénéficiaires sans prestations financières	448	37.0	30.2

C. Personnes suivies par un ORP ⁶ (mois de prestation)	Effectif	Variation mensuelle (%)	Variation annuelle (%)
C.1. Personnes suivies par un ORP	978	-2.9	-8.5
<i>dont avec mesures d'insertion professionnelle</i>	120	17.6	-31.8

D. Taux d'aide sociale	Effectif	Taux
18 à 64 ans ⁷	5'010	5.3 %
Septembre 2019	5'105	5.4 %
Minimum enregistré : décembre 2019 ⁸	4'997	5.3 %
Maximum enregistré : janvier 2012	6'257	7.3 %
0 à 64 ans ⁹	6'793	5.7 %

Figure 1. Taux d'aide sociale 18-64 ans à Lausanne, depuis 2011

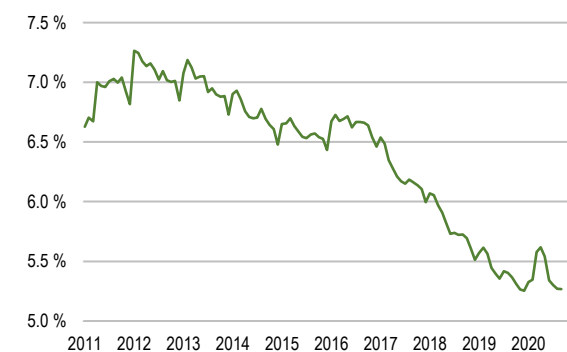


Figure 2. Nombre de dossiers avec prestations financières (A.1) à Lausanne, depuis 2011



¹ Un dossier peut comprendre plusieurs personnes vivant dans le même ménage. Les chiffres présentés portent sur le mois de prestation et non le mois de paiement. Pour le calcul du taux d'aide sociale est comptabilisé l'effectif des bénéficiaires du RI domiciliés à Lausanne, indépendamment de l'organe d'application. Les autres sections de la fiche traitent uniquement les bénéficiaires affiliés au CSR Lausanne.

² Dossiers bénéficiant d'une prestation financière pour la première fois ou suivant une période d'au moins six mois sans versement de prestations financières.

³ Dossiers sans prestations financières depuis six mois à la date d'extraction. Le mois de fermeture correspond au dernier mois de prestation.

⁴ Les personnes comprennent les bénéficiaires principaux ainsi que leur conjoint(e) ou concubin(e), et les personnes à charge (mineurs et majeurs).

⁵ Personne vivant dans un ménage avec prestations financières durant le mois de prestation.

⁶ Personnes inscrites auprès d'un Office régional de placement (ORP) à la fin du mois de prestation sous revue.

⁷ Bénéficiaires de 18 à 64 ans, domiciliés à Lausanne, dans ménages avec prestations financières durant le mois de prestation, en pour cent des résidents permanents de 18 à 64 ans.

⁸ Taux les plus bas/haut d'aide sociale enregistrés depuis janvier 2011.

⁹ Bénéficiaires de 0 à 64 ans, domiciliés à Lausanne, dans ménages avec prestations financières durant le mois de prestation, en pour cent des résidents permanents de 0 à 64 ans.



A. Dossiers (mois de prestation) ¹

	Effectif	En %	Variation mensuelle (%)	Variation annuelle (%)
Total	4'796	100.0	2.3	1.2
A.1. Dossiers avec prestations financières	4'447	92.7	0.2	-0.8
<i>dont ouvertures de dossiers</i> ²	157	3.3	33.1	-6.5
<i>ménages sans ressources</i>	2'673	55.7	-0.2	3.4
<i>ménages avec ressources</i>	1'774	37.0	0.8	-6.5
A.2. Dossiers sans prestations financières	349	7.3	40.7	35.3
<i>dont fermetures de dossiers, mai 2020</i> ³	242	5.0	62.4	48.5

A.1. Dossiers avec prestations financières

A.1.1. Type de ménage	Effectif	En %
Personne seule	3'274	73.6
Famille monoparentale avec enfant(s) mineur(s)	760	17.1
Couple avec enfant(s) mineur(s)	260	5.8
Couple sans enfant	150	3.4
Famille avec adulte(s) à charge	3	0.1
Total des dossiers	4'447	100.0

A.1.2. Type de ressources	Effectif	En %
Rentes et autres prestations sociales	1'172	51.5
Revenus d'activité	575	25.3
Pensions alimentaires	280	12.3
Autres ressources	167	7.3
Prestations LACI	81	3.6
Revenus liés à une mesure d'insertion	2	0.1
Total des ressources ⁵	2'277	100.0

A.1. et A.2. Motifs d'ouverture et de fermeture de dossiers

A.1. Motif d'ouverture de dossiers	Août 2020	Sept 2020
Complément de revenu d'activité	18	25
Incapacité de gain ou maladie	7	9
Complément du chômage	23	29
Sans revenu ni chômage	60	79
Sans indication	10	15
Total	118	157

A.2. Motif de fermeture de dossiers	Août 2020	Sept 2020
Amélioration situation financière	26	42
Obtention d'autres prestations sociales	55	65
<i>dont indemnités chômage</i>	11	22
Sortie administrative	7	19
Autres motifs	61	116
Total	149	242

Figure 3. Type de ménage des dossiers avec prestations financières

- Personne seule
- Famille monoparentale avec enfant(s) mineur(s)
- Couple avec enfant(s) mineur(s)
- Couple sans enfant
- Famille avec adulte(s) à charge

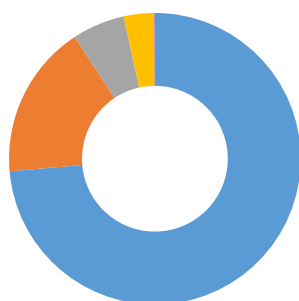
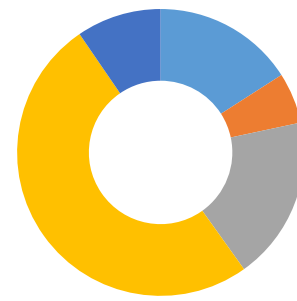


Figure 4. Motifs d'ouverture de dossiers

- Complément de revenu d'activité
- Incapacité de gain ou maladie
- Complément du chômage
- Sans revenu ni chômage
- Sans indication



¹ Un dossier peut comprendre plusieurs personnes vivant dans le même ménage.

² Dossiers bénéficiant de prestations financières pour la première fois ou après au moins six mois sans aucun versement.

³ Dossiers sans prestations financières depuis six mois à la date d'extraction. Le mois de fermeture correspond au dernier mois de prestation.

⁴ Fermeture automatique après deux mois sans paiement, autorité d'application sans nouvelles du bénéficiaire, interruption volontaire.

⁵ Un dossier peut comprendre plusieurs types de ressources.



B. Personnes (mois de prestation) ¹	Effectif	Variation mensuelle (%)	Variation annuelle (%)
Total	7'034	2.2	-0.7
B.1. Bénéficiaires avec prestations financières ²	6'586	0.4	-2.3
<i>dont non compris personnes à charge</i> ³	4'860	0.1	-1.5
<i>dont avec mesures d'insertion sociale</i>	399	18.8	3.4
B.2. Bénéficiaires sans prestations financières	448	37.0	30.2
<i>dont non compris personnes à charge</i>	382	24.0	33.1

B.1. et B.2. Personnes bénéficiaires	Effectif	En %
Total	7'034	100.0
Requérant de prestations financières	4'797	68.2
Conjoint-e ou concubin-e	445	6.3
Mineur-e-s à charge	1'787	25.4
Majeur-e-s à charge	5	0.1

B.1. Bénéficiaires, avec prestations financières, sans personne(s) à charge

			avec mesures d'insertion sociale	
	Effectif	En %	Effectif ⁴	En %
Total	4'860	100.0	399	100.0
Selon le sexe				
Hommes	2'433	50.1	152	38.1
Femmes	2'427	49.9	247	61.9
Selon l'âge				
Moins de 18 ans	21	0.4	0	0.0
18 à 25 ans	586	12.1	68	17.0
26 à 29 ans	497	10.2	39	9.8
30 à 39 ans	1'122	23.1	117	29.3
40 à 49 ans	1'158	23.8	100	25.1
50 à 59 ans	1'281	26.4	71	17.8
60 à 64 ans	160	3.3	4	1.0
65 ans et plus	35	0.7	0	0.0
Selon l'origine				
Suisse	2'512	51.7	177	44.4
Union Européenne (UE-28)	761	15.7	53	13.3
Autre Europe	392	8.1	24	6.0
Reste du monde	1'195	24.6	145	36.3
Selon la formation déclarée				
Scolarité obligatoire	2'238	46.0	199	49.9
Formation professionnelle	1'198	24.7	75	18.8
Maturité	280	5.8	23	5.8
Hautes écoles, université	493	10.1	41	10.3
Non classable, sans indication	651	13.4	61	15.3

C. Personnes suivies par un ORP, avec ou sans prestations financières ⁵

		avec mesures d'insertion professionnelle	
Effectif	En %	Effectif	En %
978	100.0	120	100.0
Selon le sexe			
580	59.3	73	60.8
398	40.7	47	39.2
Selon l'âge			
0	0.0	0	0.0
80	8.2	10	8.3
122	12.5	14	11.7
302	30.9	41	34.2
264	27.0	31	25.8
194	19.8	24	20.0
16	1.6	0	0.0
0	0.0	0	0.0
Selon l'origine			
471	48.2	61	50.8
162	16.6	16	13.3
64	6.5	7	5.8
281	28.7	36	30.0
Selon la formation déclarée			
429	43.9	47	39.2
285	29.1	34	28.3
68	7.0	6	5.0
195	19.9	33	27.5
1	0.1	0	0.0

¹ Les personnes comprennent les requérants de prestations financières ainsi que leur conjoint(e) ou concubin(e), et les personnes à charge (mineurs et majeurs).

² Personne vivant dans un ménage avec prestations financières durant le mois de prestation.

³ Requérants de prestations financières avec prestations financières et leur conjoint(e) ou concubin(e).

⁴ Toute personne ayant suivi une mesure d'insertion sociale au moins un jour durant le mois, avec prestations financières.

⁵ Personnes inscrites auprès d'un Office régional de placement (ORP) à la fin du mois de prestation.

B.3. Mesures d'insertion sociale ¹	Effectif	En %	C.1. Mesures d'insertion professionnelle ⁴	Effectif	En %
Formation ²	87	20.7	Prestation de formation ⁵	75	62.5
Restauration du lien social	45	10.7	Emploi d'insertion	29	24.2
Individualisées ³	165	39.3	Allocation cantonale d'initiation au travail	12	10.0
Préservation situation économique	123	29.3	Stage professionnel	4	3.3
Total des mesures	420	100.0	Total des mesures	120	100.0

Figure 5. Mesures d'insertion sociale (en rouge) et professionnelle (en noir) à Lausanne, depuis 2011

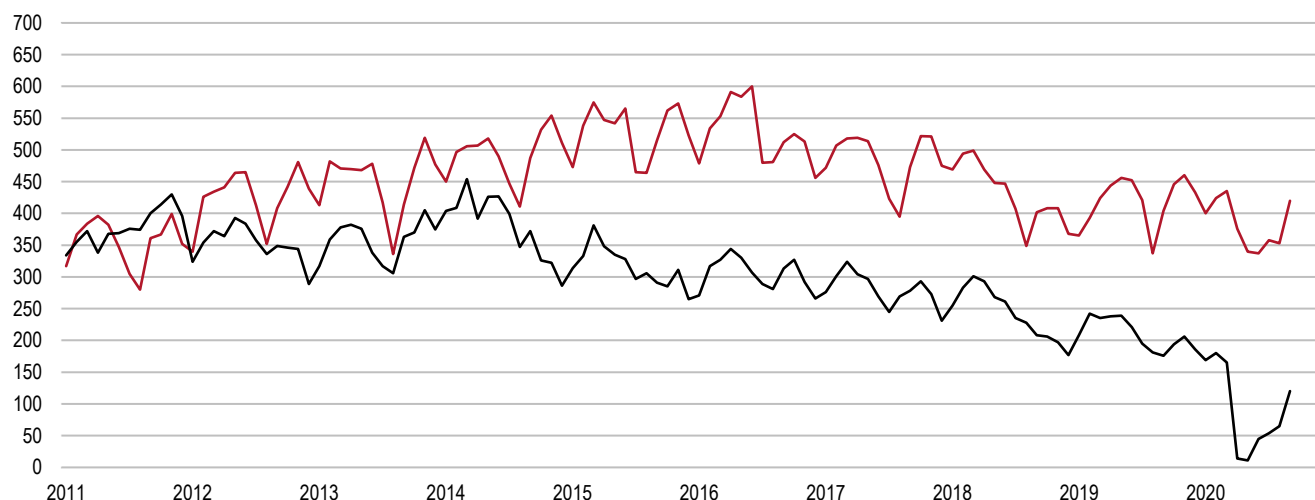
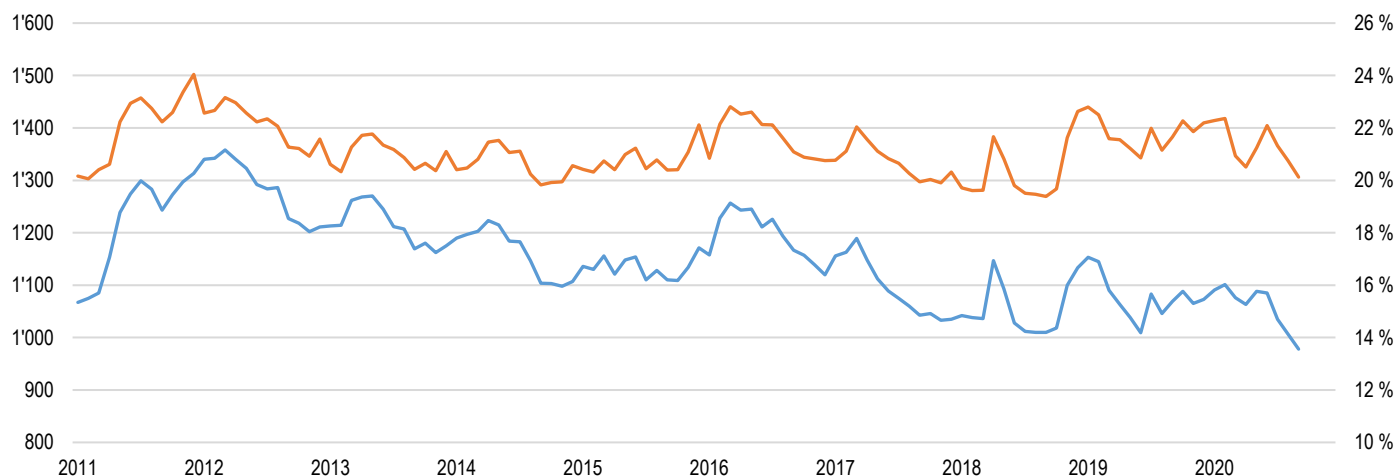


Figure 6. Effectif (en bleu, échelle de gauche) et taux (en orange, échelle de droite, en pour cent de l'ensemble des bénéficiaires RI lausannois sans personne(s) à charge) des bénéficiaires RI lausannois suivis par un ORP, depuis 2011



¹ Concernent des personnes avec prestations financières. Une personne peut bénéficier de plusieurs mesures d'insertion sociale à la fois.

² Il s'agit notamment de bilans de compétences et de cours.

³ Les mesures individualisées sont des mesures ne faisant pas partie du catalogue de mesures recommandée par la Direction générale de la cohésion sociale (DGCS).

⁴ Mesures d'insertion professionnelle, plusieurs mesures sont possibles pour la même personne.

⁵ Il s'agit de cours, stages et mesures visant à la clarification des aptitudes d'emploi.

Sources

Etat de Vaud - Direction générale de la cohésion sociale (DGCS)

Etat de Vaud - Service de l'emploi (SDE)

Ville de Lausanne

Service de l'économie

Office d'appui économique et statistique

www.lausanne.ch/statistique