

Le revenu d'insertion (RI) au Service social de Lausanne

Situation à fin octobre 2020 (mois de prestation), selon extraction de janvier 2021

A. Dossiers (mois de prestation) ¹	Effectif	Variation mensuelle (%)	Variation annuelle (%)
Total	4'751	-0.9	1.1
A.1. Dossiers avec prestations financières	4'473	0.6	0.5
<i>dont ouvertures de dossiers</i> ²	169	7.6	9.7
A.2. Dossiers sans prestations financières	278	-20.3	11.6
<i>dont fermetures de dossiers, juin 2020</i> ³	157	-35.1	2.6

B. Personnes (mois de prestation) ⁴	Effectif	Variation mensuelle (%)	Variation annuelle (%)
Total	6'905	-1.8	-1.0
B.1. Bénéficiaires avec prestations financières ⁵	6'577	-0.1	-1.1
B.2. Bénéficiaires sans prestations financières	328	-26.8	0.9

C. Personnes suivies par un ORP ⁶ (mois de prestation)	Effectif	Variation mensuelle (%)	Variation annuelle (%)
C.1. Personnes suivies par un ORP	978	0.0	-10.1
<i>dont avec mesures d'insertion professionnelle</i>	135	12.5	-30.4

D. Taux d'aide sociale	Effectif	Taux
18 à 64 ans ⁷	5'025	5.3 %
Octobre 2019	5'054	5.3 %
Minimum enregistré : décembre 2019 ⁸	4'997	5.3 %
Maximum enregistré : janvier 2012	6'257	7.3 %
0 à 64 ans ⁹	6'773	5.7 %

Figure 1. Taux d'aide sociale 18-64 ans à Lausanne, depuis 2011

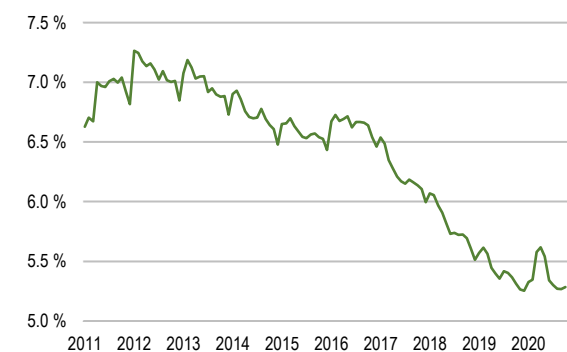


Figure 2. Nombre de dossiers avec prestations financières (A.1) à Lausanne, depuis 2011



¹ Un dossier peut comprendre plusieurs personnes vivant dans le même ménage. Les chiffres présentés portent sur le mois de prestation et non le mois de paiement. Pour le calcul du taux d'aide sociale est comptabilisé l'effectif des bénéficiaires du RI domiciliés à Lausanne, indépendamment de l'organe d'application. Les autres sections de la fiche traitent uniquement les bénéficiaires affiliés au CSR Lausanne.

² Dossiers bénéficiant d'une prestation financière pour la première fois ou suivant une période d'au moins six mois sans versement de prestations financières.

³ Dossiers sans prestations financières depuis six mois à la date d'extraction. Le mois de fermeture correspond au dernier mois de prestation.

⁴ Les personnes comprennent les bénéficiaires principaux ainsi que leur conjoint(e) ou concubin(e), et les personnes à charge (mineurs et majeurs).

⁵ Personne vivant dans un ménage avec prestations financières durant le mois de prestation.

⁶ Personnes inscrites auprès d'un Office régional de placement (ORP) à la fin du mois de prestation sous revue.

⁷ Bénéficiaires de 18 à 64 ans, domiciliés à Lausanne, dans ménages avec prestations financières durant le mois de prestation, en pour cent des résidents permanents de 18 à 64 ans.

⁸ Taux les plus bas/haut d'aide sociale enregistrés depuis janvier 2011.

⁹ Bénéficiaires de 0 à 64 ans, domiciliés à Lausanne, dans ménages avec prestations financières durant le mois de prestation, en pour cent des résidents permanents de 0 à 64 ans.

A. Dossiers (mois de prestation) ¹

	Effectif	En %	Variation mensuelle (%)	Variation annuelle (%)
Total	4'751	100.0	-0.9	1.1
A.1. Dossiers avec prestations financières	4'473	94.1	0.6	0.5
<i>dont ouvertures de dossiers</i> ²	169	3.6	7.6	9.7
<i>ménages sans ressources</i>	2'604	54.8	-2.6	3.7
<i>ménages avec ressources</i>	1'869	39.3	5.4	-3.7
A.2. Dossiers sans prestations financières	278	5.9	-20.3	11.6
<i>dont fermetures de dossiers, juin 2020</i> ³	157	3.3	-35.1	2.6

A.1. Dossiers avec prestations financières

A.1.1. Type de ménage	Effectif	En %
Personne seule	3'306	73.9
Famille monoparentale avec enfant(s) mineur(s)	755	16.9
Couple avec enfant(s) mineur(s)	250	5.6
Couple sans enfant	156	3.5
Famille avec adulte(s) à charge	6	0.1
Total des dossiers	4'473	100.0

A.1.2. Type de ressources	Effectif	En %
Rentes et autres prestations sociales	1'183	50.0
Revenus d'activité	603	25.5
Pensions alimentaires	281	11.9
Autres ressources	206	8.7
Prestations LACI	90	3.8
Revenus liés à une mesure d'insertion	4	0.2
Total des ressources ⁵	2'367	100.0

A.1. et A.2. Motifs d'ouverture et de fermeture de dossiers

A.1. Motif d'ouverture de dossiers	Sept 2020	Oct 2020
Complément de revenu d'activité	25	22
Incapacité de gain ou maladie	9	10
Complément du chômage	29	31
Sans revenu ni chômage	79	86
Sans indication	15	20
Total	157	169

A.2. Motif de fermeture de dossiers	Sept 2020	Oct 2020
Amélioration situation financière	42	32
Obtention d'autres prestations sociales	65	42
<i>dont indemnités chômage</i>	22	9
Sortie administrative	19	7
Autres motifs	116	76
Total	242	157

Figure 3. Type de ménage des dossiers avec prestations financières

- Personne seule
- Famille monoparentale avec enfant(s) mineur(s)
- Couple avec enfant(s) mineur(s)
- Couple sans enfant
- Famille avec adulte(s) à charge

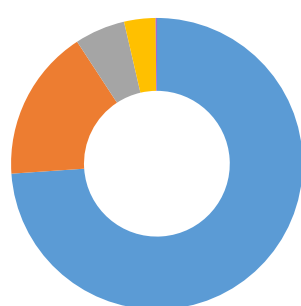
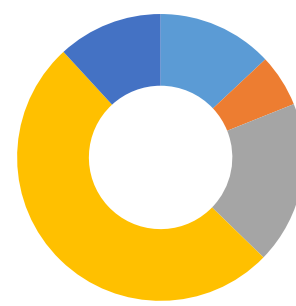


Figure 4. Motifs d'ouverture de dossiers

- Complément de revenu d'activité
- Incapacité de gain ou maladie
- Complément du chômage
- Sans revenu ni chômage
- Sans indication



¹ Un dossier peut comprendre plusieurs personnes vivant dans le même ménage.

² Dossiers bénéficiant de prestations financières pour la première fois ou après au moins six mois sans aucun versement.

³ Dossiers sans prestations financières depuis six mois à la date d'extraction. Le mois de fermeture correspond au dernier mois de prestation.

⁴ Fermeture automatique après deux mois sans paiement, autorité d'application sans nouvelles du bénéficiaire, interruption volontaire.

⁵ Un dossier peut comprendre plusieurs types de ressources.

Le revenu d'insertion (RI) au Service social de Lausanne

Situation à fin octobre 2020 (mois de prestation), selon extraction de janvier 2021



Ville de Lausanne

B. Personnes (mois de prestation) ¹	Effectif	Variation mensuelle (%)	Variation annuelle (%)	B.1. et B.2. Personnes bénéficiaires	Effectif	En %
Total	6'905	-1.8	-1.0	Total	6'905	100.0
B.1. Bénéficiaires avec prestations financières ²	6'577	-0.1	-1.1	Requérant de prestations financières	4'751	68.8
<i>dont non compris personnes à charge</i> ³	4'880	0.4	-0.1	Conjoint-e ou concubin-e	426	6.2
<i>dont avec mesures d'insertion sociale</i>	425	6.5	-0.5	Mineur-e-s à charge	1'721	24.9
B.2. Bénéficiaires sans prestations financières	328	-26.8	0.9	Majeur-e-s à charge	7	0.1
<i>dont non compris personnes à charge</i>	297	-22.3	8.0			

B.1. Bénéficiaires, avec prestations financières, sans personne(s) à charge

			avec mesures d'insertion sociale	
	Effectif	En %	Effectif ⁴	En %
Total	4'880	100.0	425	100.0
Selon le sexe				
Hommes	2'457	50.3	157	36.9
Femmes	2'423	49.7	268	63.1
Selon l'âge				
Moins de 18 ans	22	0.5	0	0.0
18 à 25 ans	585	12.0	68	16.0
26 à 29 ans	504	10.3	44	10.4
30 à 39 ans	1'128	23.1	126	29.6
40 à 49 ans	1'172	24.0	108	25.4
50 à 59 ans	1'286	26.4	75	17.6
60 à 64 ans	148	3.0	4	0.9
65 ans et plus	35	0.7	0	0.0
Selon l'origine				
Suisse	2'505	51.3	178	41.9
Union Européenne (UE-28)	776	15.9	58	13.6
Autre Europe	391	8.0	27	6.4
Reste du monde	1'208	24.8	162	38.1
Selon la formation déclarée				
Scolarité obligatoire	2'239	45.9	211	49.6
Formation professionnelle	1'216	24.9	78	18.4
Maturité	287	5.9	27	6.4
Hautes écoles, université	500	10.2	44	10.4
Non classable, sans indication	638	13.1	65	15.3

C. Personnes suivies par un ORP, avec ou sans prestations financières ⁵

		avec mesures d'insertion professionnelle	
Effectif	En %	Effectif	En %
978	100.0	135	100.0
596	60.9	80	59.3
382	39.1	55	40.7
0	0.0	0	0.0
80	8.2	12	8.9
119	12.2	14	10.4
317	32.4	36	26.7
260	26.6	45	33.3
190	19.4	28	20.7
12	1.2	0	0.0
0	0.0	0	0.0
473	48.4	67	49.6
158	16.2	23	17.0
63	6.4	5	3.7
284	29.0	40	29.6
415	42.4	50	37.0
285	29.1	40	29.6
69	7.1	8	5.9
208	21.3	37	27.4
1	0.1	0	0.0

¹ Les personnes comprennent les requérants de prestations financières ainsi que leur conjoint(e) ou concubin(e), et les personnes à charge (mineurs et majeurs).

² Personne vivant dans un ménage avec prestations financières durant le mois de prestation.

³ Requérants de prestations financières avec prestations financières et leur conjoint(e) ou concubin(e).

⁴ Toute personne ayant suivi une mesure d'insertion sociale au moins un jour durant le mois, avec prestations financières.

⁵ Personnes inscrites auprès d'un Office régional de placement (ORP) à la fin du mois de prestation.

B.3. Mesures d'insertion sociale ¹	Effectif	En %	C.1. Mesures d'insertion professionnelle ⁴	Effectif	En %
Formation ²	101	22.4	Prestation de formation ⁵	89	65.9
Restauration du lien social	48	10.6	Emploi d'insertion	25	18.5
Individualisées ³	175	38.8	Allocation cantonale d'initiation au travail	19	14.1
Préservation situation économique	127	28.2	Stage professionnel	2	1.5
Total des mesures	451	100.0	Total des mesures	135	100.0

Figure 5. Mesures d'insertion sociale (en rouge) et professionnelle (en noir) à Lausanne, depuis 2011

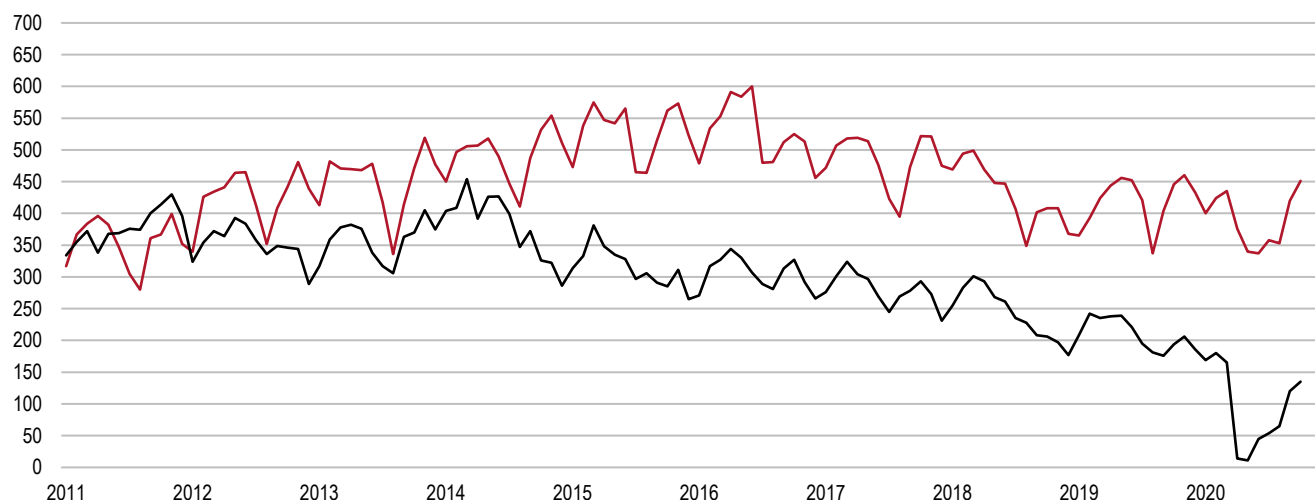
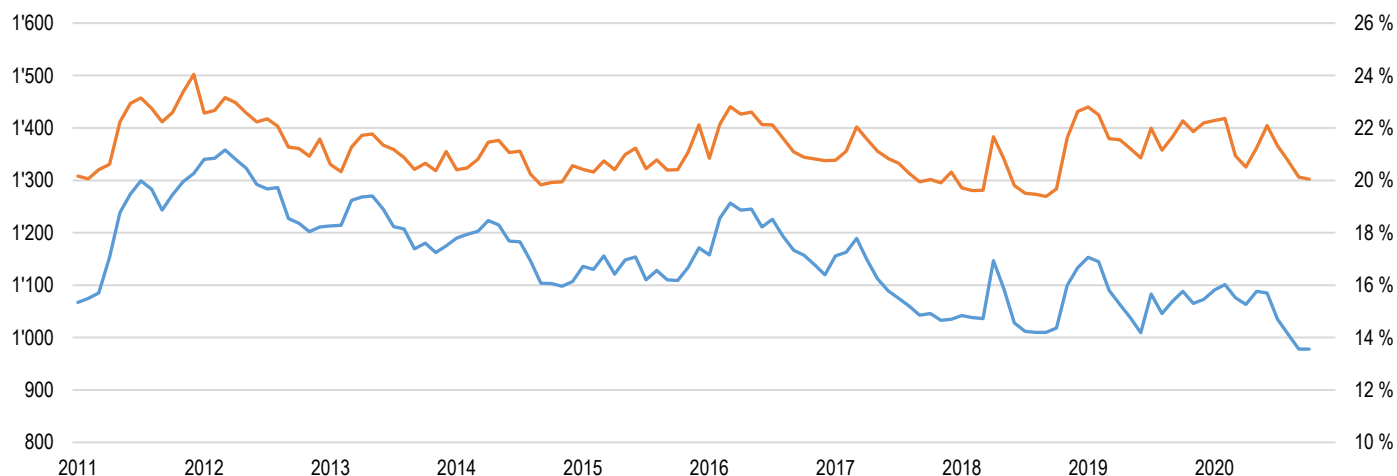


Figure 6. Effectif (en bleu, échelle de gauche) et taux (en orange, échelle de droite, en pour cent de l'ensemble des bénéficiaires RI lausannois sans personne(s) à charge) des bénéficiaires RI lausannois suivis par un ORP, depuis 2011



¹ Concernent des personnes avec prestations financières. Une personne peut bénéficier de plusieurs mesures d'insertion sociale à la fois.

² Il s'agit notamment de bilans de compétences et de cours.

³ Les mesures individualisées sont des mesures ne faisant pas partie du catalogue de mesures recommandée par la Direction générale de la cohésion sociale (DGCS).

⁴ Mesures d'insertion professionnelle, plusieurs mesures sont possibles pour la même personne.

⁵ Il s'agit de cours, stages et mesures visant à la clarification des aptitudes d'emploi.

Sources

Etat de Vaud - Direction générale de la cohésion sociale (DGCS)

Etat de Vaud - Service de l'emploi (SDE)

Ville de Lausanne

Service de l'économie

Office d'appui économique et statistique

www.lausanne.ch/statistique