

Le revenu d'insertion (RI) au Service social de Lausanne

Situation à fin novembre 2020 (mois de prestation), selon extraction de février 2021

A. Dossiers (mois de prestation) ¹	Effectif	Variation mensuelle (%)	Variation annuelle (%)
Total	4'676	-1.6	-1.2
A.1. Dossiers avec prestations financières	4'399	-1.7	-1.1
<i>dont ouvertures de dossiers</i> ²	133	-21.3	-20.8
A.2. Dossiers sans prestations financières	277	-0.4	-3.1
<i>dont fermetures de dossiers, juillet 2020</i> ³	153	-2.5	-13.6

B. Personnes (mois de prestation) ⁴	Effectif	Variation mensuelle (%)	Variation annuelle (%)
Total	6'837	-1.0	-2.0
B.1. Bénéficiaires avec prestations financières ⁵	6'481	-1.5	-1.9
B.2. Bénéficiaires sans prestations financières	356	8.5	-3.8

C. Personnes suivies par un ORP ⁶ (mois de prestation)	Effectif	Variation mensuelle (%)	Variation annuelle (%)
C.1. Personnes suivies par un ORP	956	-2.2	-10.2
<i>dont avec mesures d'insertion professionnelle</i>	121	-10.4	-41.3

D. Taux d'aide sociale	Effectif	Taux
18 à 64 ans ⁷	4'950	5.2 %
Novembre 2019	5'008	5.3 %
Minimum enregistré : novembre 2020 ⁸	4'950	5.2 %
Maximum enregistré : janvier 2012	6'257	7.3 %
0 à 64 ans ⁹	6'702	5.6 %

Figure 1. Taux d'aide sociale 18-64 ans à Lausanne, depuis 2011

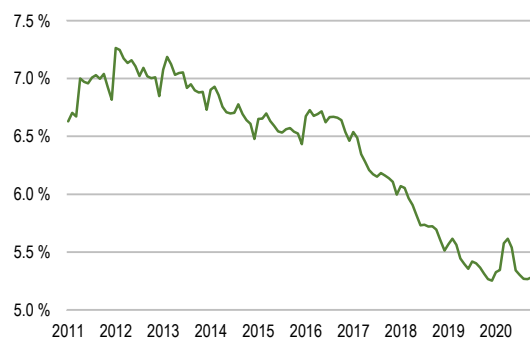


Figure 2. Nombre de dossiers avec prestations financières (A.1) à Lausanne, depuis 2011



¹ Un dossier peut comprendre plusieurs personnes vivant dans le même ménage. Les chiffres présentés portent sur le mois de prestation et non le mois de paiement. Pour le calcul du taux d'aide sociale est comptabilisé l'effectif des bénéficiaires du RI domiciliés à Lausanne, indépendamment de l'organe d'application. Les autres sections de la fiche traitent uniquement les bénéficiaires affiliés au CSR Lausanne.

² Dossiers bénéficiant d'une prestation financière pour la première fois ou suivant une période d'au moins six mois sans versement de prestations financières.

³ Dossiers sans prestations financières depuis six mois à la date d'extraction. Le mois de fermeture correspond au dernier mois de prestation.

⁴ Les personnes comprennent les bénéficiaires principaux ainsi que leur conjoint(e) ou concubin(e), et les personnes à charge (mineurs et majeurs).

⁵ Personne vivant dans un ménage avec prestations financières durant le mois de prestation.

⁶ Personnes inscrites auprès d'un Office régional de placement (ORP) à la fin du mois de prestation sous revue.

⁷ Bénéficiaires de 18 à 64 ans, domiciliés à Lausanne, dans ménages avec prestations financières durant le mois de prestation, en pour cent des résidents permanents de 18 à 64 ans.

⁸ Taux les plus bas/haut d'aide sociale enregistrés depuis janvier 2011.

⁹ Bénéficiaires de 0 à 64 ans, domiciliés à Lausanne, dans ménages avec prestations financières durant le mois de prestation, en pour cent des résidents permanents de 0 à 64 ans.

A. Dossiers (mois de prestation) ¹	Effectif	En %	Variation mensuelle (%)	Variation annuelle (%)
Total	4'676	100.0	-1.6	-1.2
A.1. Dossiers avec prestations financières	4'399	94.1	-1.7	-1.1
<i>dont ouvertures de dossiers</i> ²	133	2.8	-21.3	-20.8
<i>ménages sans ressources</i>	2'580	55.2	-0.9	2.1
<i>ménages avec ressources</i>	1'819	38.9	-2.7	-5.3
A.2. Dossiers sans prestations financières	277	5.9	-0.4	-3.1
<i>dont fermetures de dossiers, juillet 2020</i> ³	153	3.3	-2.5	-13.6

A.1. Dossiers avec prestations financières

A.1.1. Type de ménage	Effectif	En %
Personne seule	3'241	73.7
Famille monoparentale avec enfant(s) mineur(s)	760	17.3
Couple avec enfant(s) mineur(s)	240	5.5
Couple sans enfant	155	3.5
Famille avec adulte(s) à charge	3	0.1
Total des dossiers	4'399	100.0

A.1.2. Type de ressources	Effectif	En %
Rentes et autres prestations sociales	1'155	50.3
Revenus d'activité	587	25.6
Pensions alimentaires	286	12.5
Autres ressources	184	8.0
Prestations LACI	79	3.4
Revenus liés à une mesure d'insertion	3	0.1
Total des ressources ⁵	2'294	100.0

A.1. et A.2. Motifs d'ouverture et de fermeture de dossiers

A.1. Motif d'ouverture de dossiers	Oct 2020	Nov 2020
Complément de revenu d'activité	22	15
Incapacité de gain ou maladie	10	7
Complément du chômage	31	29
Sans revenu ni chômage	86	60
Sans indication	20	22
Total	169	133

A.2. Motif de fermeture de dossiers	Oct 2020	Nov 2020
Amélioration situation financière	32	23
Obtention d'autres prestations sociales	42	38
<i>dont indemnités chômage</i>	9	6
Sortie administrative	7	7
Autres motifs	76	85
Total	157	153

Figure 3. Type de ménage des dossiers avec prestations financières

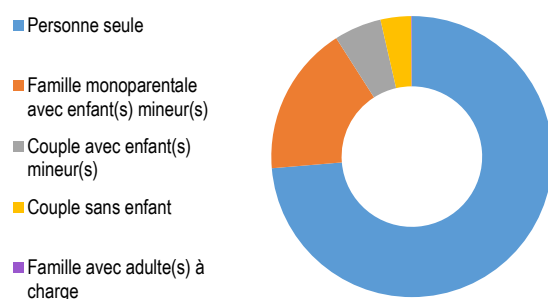
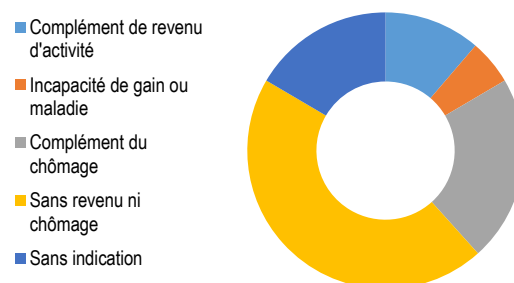


Figure 4. Motifs d'ouverture de dossiers



¹ Un dossier peut comprendre plusieurs personnes vivant dans le même ménage.

² Dossiers bénéficiant de prestations financières pour la première fois ou après au moins six mois sans aucun versement.

³ Dossiers sans prestations financières depuis six mois à la date d'extraction. Le mois de fermeture correspond au dernier mois de prestation.

⁴ Fermeture automatique après deux mois sans paiement, autorité d'application sans nouvelles du bénéficiaire, interruption volontaire.

⁵ Un dossier peut comprendre plusieurs types de ressources.

Le revenu d'insertion (RI) au Service social de Lausanne

Situation à fin novembre 2020 (mois de prestation), selon extraction de février 2021



Ville de Lausanne

B. Personnes (mois de prestation) ¹	Effectif	Variation mensuelle (%)	Variation annuelle (%)	B.1. et B.2. Personnes bénéficiaires	Effectif	En %
Total	6'837	-1.0	-2.0	Total	6'837	100.0
B.1. Bénéficiaires avec prestations financières ²	6'481	-1.5	-1.9	Requérant de prestations financières	4'676	68.4
<i>dont non compris personnes à charge</i> ³	4'795	-1.7	-1.6	Conjoint-e ou concubin-e	416	6.1
<i>dont avec mesures d'insertion sociale</i>	437	2.8	-0.5	Mineur-e-s à charge	1'741	25.5
B.2. Bénéficiaires sans prestations financières	356	8.5	-3.8	Majeur-e-s à charge	4	0.1
<i>dont non compris personnes à charge</i>	297	0.0	-4.8			

B.1. Bénéficiaires, avec prestations financières, sans personne(s) à charge

			avec mesures d'insertion sociale	
	Effectif	En %	Effectif ⁴	En %
Total	4'795	100.0	437	100.0
Selon le sexe				
Hommes	2'420	50.5	170	38.9
Femmes	2'375	49.5	267	61.1
Selon l'âge				
Moins de 18 ans	20	0.4	0	0.0
18 à 25 ans	568	11.8	75	17.2
26 à 29 ans	485	10.1	49	11.2
30 à 39 ans	1'116	23.3	133	30.4
40 à 49 ans	1'168	24.4	106	24.3
50 à 59 ans	1'260	26.3	71	16.2
60 à 64 ans	145	3.0	3	0.7
65 ans et plus	33	0.7	0	0.0
Selon l'origine				
Suisse	2'450	51.1	195	44.6
Union Européenne (UE-28)	767	16.0	63	14.4
Autre Europe	390	8.1	26	5.9
Reste du monde	1'188	24.8	153	35.0
Selon la formation déclarée				
Scolarité obligatoire	2'212	46.1	220	50.3
Formation professionnelle	1'182	24.7	80	18.3
Maturité	287	6.0	30	6.9
Hautes écoles, université	482	10.1	45	10.3
Non classable, sans indication	632	13.2	62	14.2

C. Personnes suivies par un ORP, avec ou sans prestations financières ⁵

			avec mesures d'insertion professionnelle	
	Effectif	En %	Effectif	En %
Total	956	100.0	121	100.0
	580	60.7	68	56.2
	376	39.3	53	43.8
	1	0.1	0	0.0
	83	8.7	9	7.4
	109	11.4	13	10.7
	306	32.0	38	31.4
	256	26.8	40	33.1
	190	19.9	21	17.4
	11	1.2	0	0.0
	0	0.0	0	0.0
	460	48.1	60	49.6
	151	15.8	19	15.7
	61	6.4	5	4.1
	284	29.7	37	30.6
	415	43.4	37	30.6
	266	27.8	41	33.9
	62	6.5	8	6.6
	211	22.1	35	28.9
	2	0.2	0	0.0

¹ Les personnes comprennent les requérants de prestations financières ainsi que leur conjoint(e) ou concubin(e), et les personnes à charge (mineurs et majeurs).

² Personne vivant dans un ménage avec prestations financières durant le mois de prestation.

³ Requérants de prestations financières avec prestations financières et leur conjoint(e) ou concubin(e).

⁴ Toute personne ayant suivi une mesure d'insertion sociale au moins un jour durant le mois, avec prestations financières.

⁵ Personnes inscrites auprès d'un Office régional de placement (ORP) à la fin du mois de prestation.



B.3. Mesures d'insertion sociale ¹	Effectif	En %	C.1. Mesures d'insertion professionnelle ⁴	Effectif	En %
Formation ²	102	21.9	Prestation de formation ⁵	76	63.3
Restauration du lien social	54	11.6	Emploi d'insertion	22	18.3
Individualisées ³	179	38.4	Allocation cantonale d'initiation au travail	20	16.7
Préservation situation économique	131	28.1	Stage professionnel	2	1.7
Total des mesures	466	100.0	Total des mesures	120	100.0

Figure 5. Mesures d'insertion sociale (en rouge) et professionnelle (en noir) à Lausanne, depuis 2011

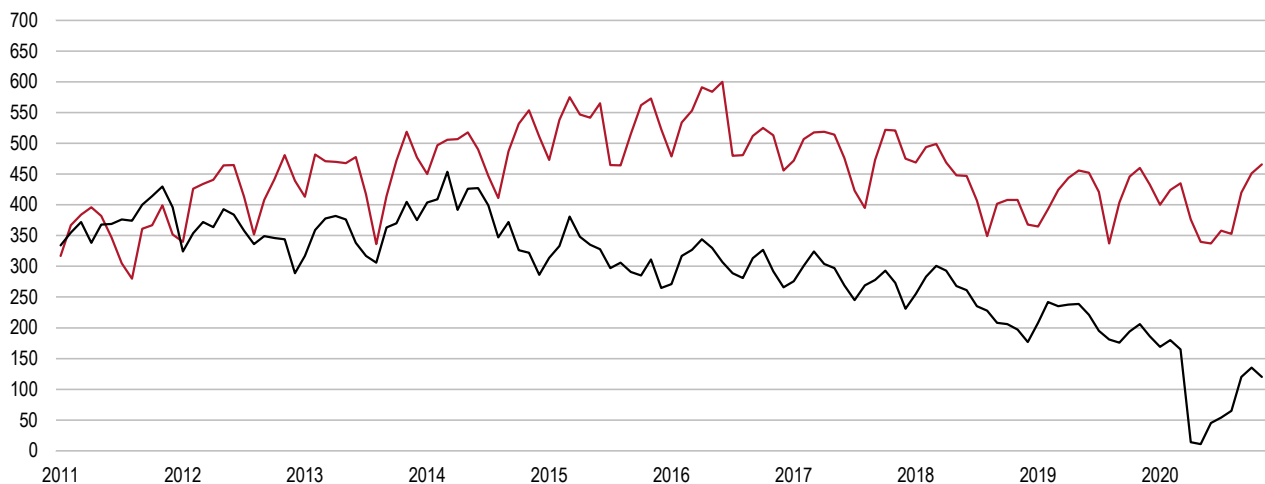
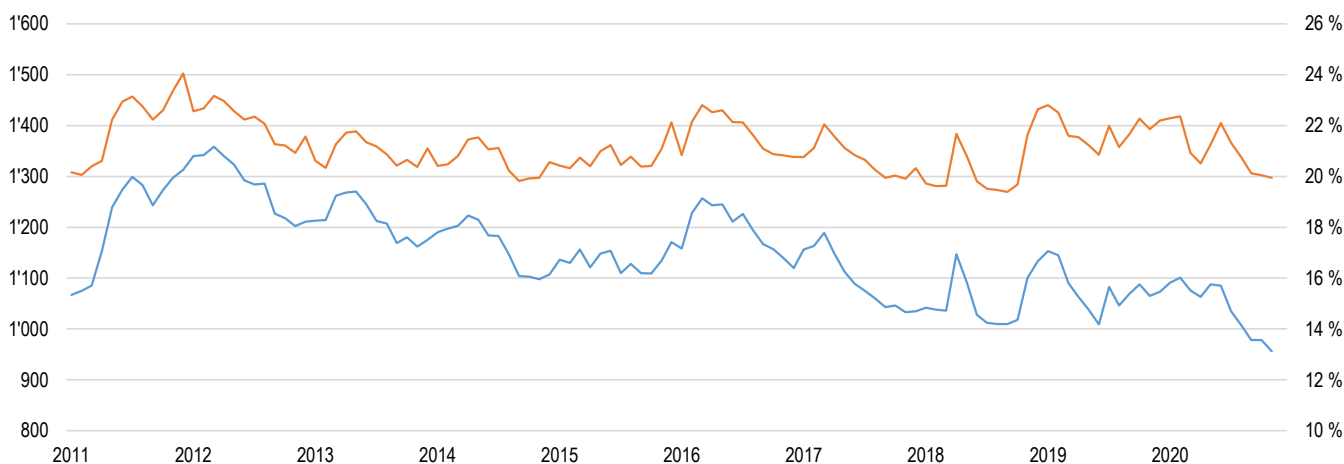


Figure 6. Effectif (en bleu, échelle de gauche) et taux (en orange, échelle de droite, en pour cent de l'ensemble des bénéficiaires RI lausannois sans personne(s) à charge) des bénéficiaires RI lausannois suivis par un ORP, depuis 2011



¹ Concernant des personnes avec prestations financières. Une personne peut bénéficier de plusieurs mesures d'insertion sociale à la fois.

² Il s'agit notamment de bilans de compétences et de cours.

³ Les mesures individualisées sont des mesures ne faisant pas partie du catalogue de mesures recommandée par la Direction générale de la cohésion sociale (DGCS).

⁴ Mesures d'insertion professionnelle, plusieurs mesures sont possibles pour la même personne.

⁵ Il s'agit de cours, stages et mesures visant à la clarification des aptitudes d'emploi.

Sources

Etat de Vaud - Direction générale de la cohésion sociale (DGCS)

Etat de Vaud - Service de l'emploi (SDE)

Ville de Lausanne

Service de l'économie

Office d'appui économique et statistique

www.lausanne.ch/statistique