

# Revenu d'insertion (RI), Lausanne

Situation à fin février 2018

L a u s a n n e

## Données générales

	Effectif	Variation mensuelle	Variation annuelle
Dossiers avec prestation financière	4 723	+0,2%	-4,3%
Ouvertures de dossiers (1)	197	-5,7%	+22,4%
Fermetures de dossiers, octobre 2017 (2)	178	-4,8%	-16,0%
Ensemble des bénéficiaires (3)	7 201	+0,1%	-2,8%
Bénéficiaires, n. c. personnes à charge (4)	5 293	+0,2%	-3,9%
Bénéficiaires suivis par un ORP (5)	1 038	-0,4%	-10,7%
Mesures d'insertion sociale et professionnelle (6)	877	+8,0%	+6,8%

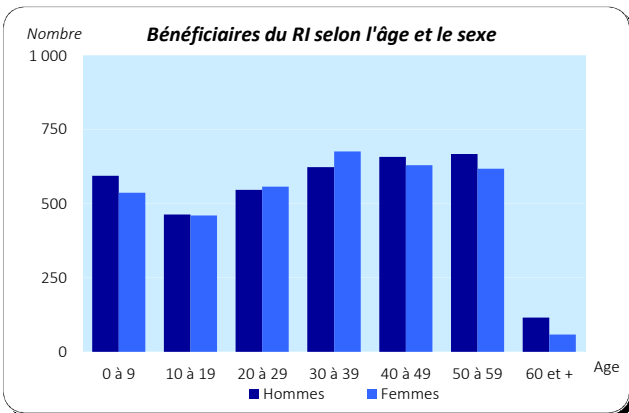
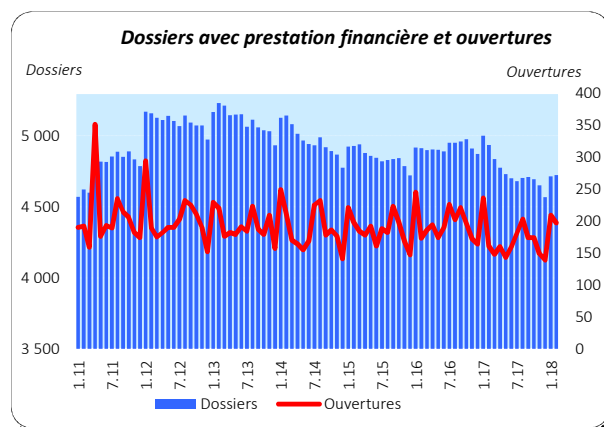
## Dossiers avec prestation financière

### Type de ressources

	Effectif	En %
Sans ressources	2 702	57,2%
Avec ressources (7)	2 021	42,8%
rentes et autres prestations sociales	1 259	26,7%
revenus d'activité	790	16,7%
pensions alimentaires	277	5,9%
autres ressources	120	2,5%
prestations LACI	101	2,1%
revenus liés à une mesure d'insertion	5	0,1%

### Type de ménage

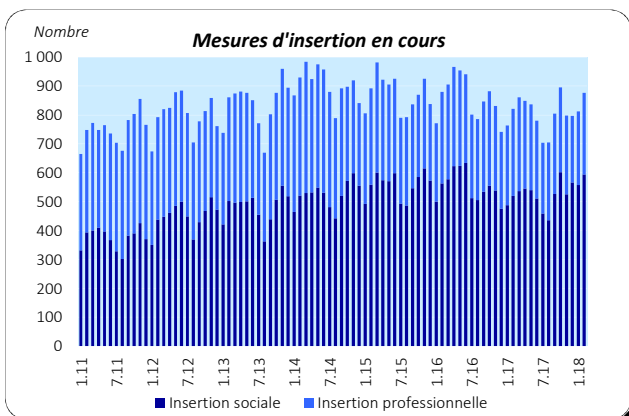
	Effectif	En %
Personne seule	3 333	70,6%
Famille monoparentale avec enfants mineurs	815	17,3%
Couple avec enfants mineurs	348	7,4%
Couple sans enfant	221	4,7%
Famille avec adultes à charge	6	0,1%



## Ensemble des bénéficiaires

### Type de personne

	Effectif	En %
Bénéficiaire principal-e	4 723	65,6%
Conjoint-e ou concubin-e de la personne principale	570	7,9%
Mineur-e-s à charge	1 902	26,4%
Majeur-e-s à charge	6	0,1%



## Mesures d'insertion

### Insertion professionnelle

	Effectif	En %
Prestation de formation (8)	188	66,4%
Emploi d'insertion	75	26,5%
Allocation cantonale d'initiation au travail	16	5,7%
Stage professionnel	4	1,4%

### Insertion sociale

	Effectif	En %
Formation (9)	353	59,4%
Restauration du lien social	61	10,3%
Individualisées (10)	174	29,3%
Préservation de la situation économique	6	1,0%

(1) Dossier bénéficiant d'une prestation financière pour la première fois ou après au moins 6 mois sans versement de prestation financière.

(2) Dossier sans prestation financière depuis 6 mois. Le mois de fermeture correspond au dernier mois de prestation.

(3) Personne vivant dans un ménage avec prestation financière durant le mois.

(4) Seulement les bénéficiaires principaux avec prestation financière et leur conjoint/concubin.

(5) Bénéficiaires du RI inscrits auprès d'un Office régional de placement (ORP) à la fin du mois sous revue.

## Situation à fin février 2018

### Bénéficiaires, non compris personnes à charge

	Bénéficiaires avec mesure				Bénéficiaires suivis par l'ORP			
	avec prestation financière		avec mesure d'insertion sociale (11)		avec ou sans prestation financière		avec mesure d'insertion professionnelle (12)	
	En tout	En %	En tout	En %	En tout	En %	En tout	En %
<b>Effectif</b>	<b>5 293</b>	100,0%	<b>559</b>	100,0%	<b>1 038</b>	100,0%	<b>277</b>	100,0%
<b>Selon le sexe</b>								
Hommes	2 673	50,5%	234	41,9%	637	61,4%	175	63,2%
Femmes	2 620	49,5%	325	58,1%	401	38,6%	102	36,8%
<b>Selon l'âge</b>								
Moins de 18 ans	17	0,3%	1	0,2%				
18 à 25 ans	747	14,1%	223	39,9%	71	6,8%	23	8,3%
26 à 29 ans	489	9,2%	44	7,9%	107	10,3%	26	9,4%
30 à 39 ans	1 297	24,5%	128	22,9%	314	30,3%	80	28,9%
40 à 49 ans	1 286	24,3%	108	19,3%	290	27,9%	89	32,1%
50 à 59 ans	1 284	24,3%	52	9,3%	233	22,4%	56	20,2%
60 à 64 ans	135	2,6%	2	0,4%	23	2,2%	3	1,1%
65 ans et plus	38	0,7%	1	0,2%				
<b>Selon l'origine</b>								
Suisse	2 520	47,6%	267	47,8%	470	45,3%	137	49,5%
Union Européenne (UE-27)	905	17,1%	75	13,4%	211	20,3%	60	21,7%
Autre Europe	485	9,2%	42	7,5%	70	6,7%	27	9,7%
Reste du monde	1 383	26,1%	175	31,3%	287	27,6%	53	19,1%
<b>Selon la formation déclarée</b>								
Scolarité obligatoire	2 393	45,2%	324	58,0%	462	44,5%	109	39,4%
Formation professionnelle	1 329	25,1%	98	17,5%	338	32,6%	100	36,1%
Maturité	342	6,5%	31	5,5%	59	5,7%	13	4,7%
Haute école, université	524	9,9%	38	6,8%	177	17,1%	55	19,9%
Non classable, sans indication	705	13,3%	68	12,2%	2	0,2%	0	0,0%

### Motifs d'ouverture et de fermeture de dossiers

	févr.18	janv.18
<b>Motif d'ouverture</b>		
Complément de revenu d'activité	28	37
Incapacité de gain - maladie	13	14
Complément du chômage	39	40
Sans revenu ni chômage	96	101

### Motif de fermeture, octobre 2017

	févr.18	janv.18
Amélioration de la situation financière	29	47
dont (re)prise d'emploi, chgt de tx d'activité	28	45
Obtention d'autres prestations sociales	48	43
dont prestations complémentaires AVS/AI	5	10
dont indemnités chômage	9	9

### Taux d'aide sociale (13)

	févr.18	févr.18	févr.17
Vaud	19 128	3,8%	3,9%
Villes vaudoises			
<b>Lausanne</b>	<b>5 755</b>	<b>6,1%</b>	<b>6,5%</b>
Yverdon-les-Bains	1 177	6,2%	6,7%
Montreux	1 135	6,6%	6,2%
Vevey	892	6,7%	7,3%
Renens	737	5,2%	5,8%
Prilly	465	6,0%	6,3%
Morges	324	3,3%	3,5%
La Tour-de-Peilz	319	4,5%	4,6%
Nyon	292	2,2%	2,7%
Ecublens	231	2,7%	2,8%
Pully	206	1,9%	2,0%
Gland	181	2,1%	2,3%

(6) Mesure qui a lieu au moins un jour durant le mois; une personne peut bénéficier de plusieurs mesures. Les mesures d'insertion professionnelle sont délivrées par un ORP et les mesures d'insertion sociale par un centre social régional (CSR). Suite à un changement informatique, le nombre de mesures d'insertion professionnelle ne peut être obtenu pour la période allant de janvier à octobre 2010.

(7) Un dossier peut se trouver dans plusieurs sous-catégories.

(8) Cours, stages et mesures visant à la clarification des aptitudes professionnelles.

(9) Bilans de compétences et cours.

(10) Les mesures individualisées sont des mesures ne faisant pas partie du catalogue de mesures recommandées par le SPAS.

(11) Toute personne qui a suivi une mesure d'insertion sociale au moins un jour durant le mois.

(12) Toute personne qui a suivi une mesure d'insertion professionnelle au moins un jour durant le mois et qui est bénéficiaire du RI.

(13) Le taux d'aide sociale correspond au nombre de personnes de 18 à 64 ans vivant dans un ménage qui a bénéficié d'une prestation financière durant le mois rapporté à la population résidente permanente âgée de 18 à 64 ans.