

Revenu d'insertion (RI), Lausanne

Situation à fin mars 2018

L a u s a n n e

Données générales

	Effectif	Variation mensuelle	Variation annuelle
Dossiers avec prestation financière	4 720	-0,1%	-2,4%
Ouvertures de dossiers (1)	153	-22,3%	+3,4%
Fermetures de dossiers, novembre 2017 (2)	145	-18,5%	+5,8%
Ensemble des bénéficiaires (3)	7 205	+0,1%	-1,0%
Bénéficiaires, n. c. personnes à charge (4)	5 279	-0,3%	-2,2%
Bénéficiaires suivis par un ORP (5)	1 036	-0,2%	-12,9%
Mesures d'insertion sociale et professionnelle (6)	915	+4,3%	+6,3%

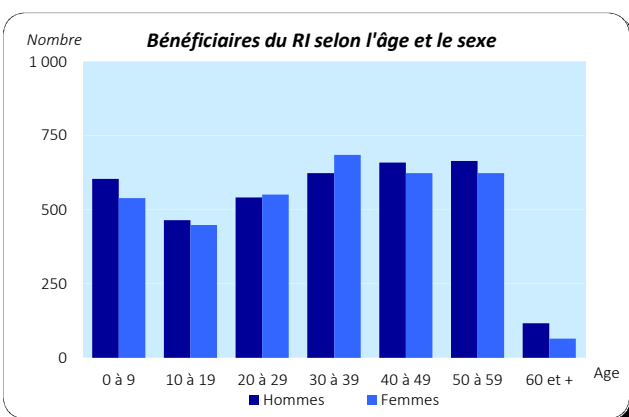
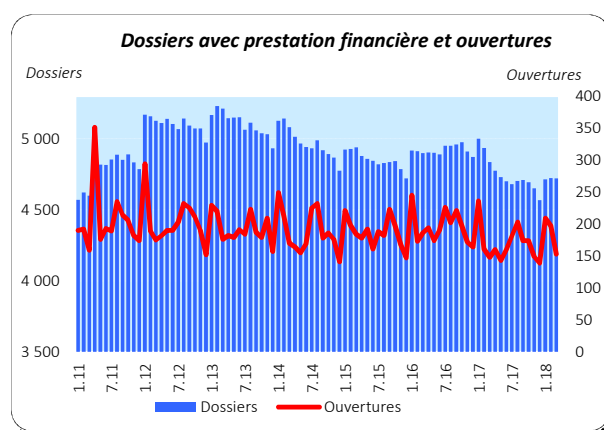
Dossiers avec prestation financière

Type de ressources

	Effectif	En %
Sans ressources	2 739	58,0%
Avec ressources (7)	1 981	42,0%
rentes et autres prestations sociales	1 274	27,0%
revenus d'activité	773	16,4%
pensions alimentaires	280	5,9%
autres ressources	113	2,4%
prestations LACI	83	1,8%
revenus liés à une mesure d'insertion	5	0,1%

Type de ménage

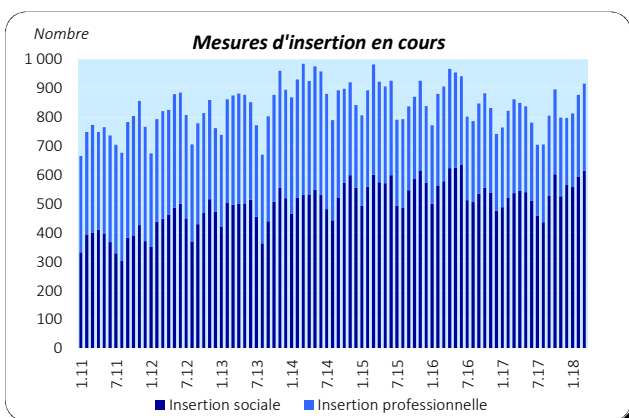
	Effectif	En %
Personne seule	3 341	70,8%
Famille monoparentale avec enfants mineurs	816	17,3%
Couple avec enfants mineurs	344	7,3%
Couple sans enfant	213	4,5%
Famille avec adultes à charge	6	0,1%



Ensemble des bénéficiaires

Type de personne

	Effectif	En %
Bénéficiaire principal-e	4 720	65,5%
Conjoint-e ou concubin-e de la personne principale	559	7,8%
Mineur-e-s à charge	1 920	26,6%
Majeur-e-s à charge	6	0,1%



Mesures d'insertion

Insertion professionnelle

	Effectif	En %
Prestation de formation (8)	201	66,8%
Emploi d'insertion	79	26,2%
Allocation cantonale d'initiation au travail	17	5,6%
Stage professionnel	4	1,3%

Insertion sociale

	Effectif	En %
Formation (9)	359	58,5%
Restauration du lien social	68	11,1%
Individualisées (10)	179	29,2%
Préservation de la situation économique	8	1,3%

(1) Dossier bénéficiant d'une prestation financière pour la première fois ou après au moins 6 mois sans versement de prestation financière.

(2) Dossier sans prestation financière depuis 6 mois. Le mois de fermeture correspond au dernier mois de prestation.

(3) Personne vivant dans un ménage avec prestation financière durant le mois.

(4) Seulement les bénéficiaires principaux avec prestation financière et leur conjoint/concubin.

(5) Bénéficiaires du RI inscrits auprès d'un Office régional de placement (ORP) à la fin du mois sous revue.

Situation à fin mars 2018

Bénéficiaires, non compris personnes à charge

	Bénéficiaires avec mesure d'insertion sociale (11)				Bénéficiaires suivis par l'ORP avec mesure d'insertion professionnelle (12)			
	avec prestation financière		avec mesure d'insertion sociale (11)		avec ou sans prestation financière		avec mesure d'insertion professionnelle (12)	
	En tout	En %	En tout	En %	En tout	En %	En tout	En %
Effectif	5 279	100,0%	578	100,0%	1 036	100,0%	299	100,0%
Selon le sexe								
Hommes	2 657	50,3%	236	40,8%	637	61,5%	178	59,5%
Femmes	2 622	49,7%	342	59,2%	399	38,5%	121	40,5%
Selon l'âge								
Moins de 18 ans	17	0,3%	1	0,2%				
18 à 25 ans	727	13,8%	234	40,5%	65	6,3%	21	7,0%
26 à 29 ans	482	9,1%	43	7,4%	106	10,2%	32	10,7%
30 à 39 ans	1 306	24,7%	134	23,2%	315	30,4%	87	29,1%
40 à 49 ans	1 281	24,3%	109	18,9%	290	28,0%	93	31,1%
50 à 59 ans	1 285	24,3%	55	9,5%	238	23,0%	63	21,1%
60 à 64 ans	143	2,7%	2	0,3%	22	2,1%	3	1,0%
65 ans et plus	38	0,7%						
Selon l'origine								
Suisse	2 528	47,9%	276	47,8%	473	45,7%	150	50,2%
Union Européenne (UE-27)	896	17,0%	71	12,3%	206	19,9%	58	19,4%
Autre Europe	482	9,1%	47	8,1%	69	6,7%	26	8,7%
Reste du monde	1 373	26,0%	184	31,8%	288	27,8%	65	21,7%
Selon la formation déclarée								
Scolarité obligatoire	2 378	45,0%	341	59,0%	451	43,5%	122	40,8%
Formation professionnelle	1 332	25,2%	98	17,0%	339	32,7%	109	36,5%
Maturité	343	6,5%	32	5,5%	62	6,0%	17	5,7%
Haute école, université	521	9,9%	38	6,6%	183	17,7%	51	17,1%
Non classable, sans indication	705	13,4%	69	11,9%	1	0,1%	0	0,0%

Motifs d'ouverture et de fermeture de dossiers

Taux d'aide sociale (13)

Motif d'ouverture	mars.18		févr.18	Vaud	mars.18		mars.18	mars.17
Motif d'ouverture					18 981	3,7%	3,9%	
Complément de revenu d'activité	21	28		Villes vaudoises				
Incapacité de gain - maladie	16	13		Lausanne	5 669	6,0%	6,3%	
Complément du chômage	19	39		Yverdon-les-Bains	1 196	6,3%	6,6%	
Sans revenu ni chômage	83	96		Montreux	1 136	6,6%	6,2%	
				Vevey	903	6,8%	7,4%	
Motif de fermeture, novembre 2017				Renens	722	5,1%	5,8%	
Amélioration de la situation financière	39	29		Prilly	453	5,9%	6,0%	
dont (re)prise d'emploi, chgt de tx d'activité	35	28		Morges	331	3,3%	3,4%	
Obtention d'autres prestations sociales	37	48		La Tour-de-Peilz	316	4,5%	4,6%	
dont prestations complémentaires AVS/AI	4	5		Nyon	289	2,2%	2,5%	
dont indemnités chômage	8	9		Ecublens	226	2,7%	2,7%	
				Pully	200	1,8%	1,9%	
				Gland	185	2,1%	2,3%	

(6) Mesure qui a lieu au moins un jour durant le mois; une personne peut bénéficier de plusieurs mesures. Les mesures d'insertion professionnelle sont délivrées par un ORP et les mesures d'insertion sociale par un centre social régional (CSR). Suite à un changement informatique, le nombre de mesures d'insertion professionnelle ne peut être obtenu pour la période allant de janvier à octobre 2010.

(7) Un dossier peut se trouver dans plusieurs sous-catégories.

(8) Cours, stages et mesures visant à la clarification des aptitudes professionnelles.

(9) Bilans de compétences et cours.

(10) Les mesures individualisées sont des mesures ne faisant pas partie du catalogue de mesures recommandées par le SPAS.

(11) Toute personne qui a suivi une mesure d'insertion sociale au moins un jour durant le mois.

(12) Toute personne qui a suivi une mesure d'insertion professionnelle au moins un jour durant le mois et qui est bénéficiaire du RI.

(13) Le taux d'aide sociale correspond au nombre de personnes de 18 à 64 ans vivant dans un ménage qui a bénéficié d'une prestation financière durant le mois rapporté à la population résidente permanente âgée de 18 à 64 ans.

Définitions relatives à la fiche : http://www.scris-lausanne.vd.ch/LS_RI

Source des données: SPAS, SDE.