

Revenu d'insertion (RI), Lausanne

Situation à fin décembre 2018

L a u s a n n e

Données générales

	Effectif	Variation mensuelle	Variation annuelle
Dossiers avec prestation financière	4 517	-1,5%	-1,1%
Ouvertures de dossiers (1)	118	-27,2%	-15,1%
Fermetures de dossiers, août 2018 (2)	182	-5,7%	-4,7%
Ensemble des bénéficiaires (3)	6 795	-2,1%	-1,5%
Bénéficiaires, n. c. personnes à charge (4)	5 006	-1,6%	-1,7%
Bénéficiaires suivis par un ORP (5)	1 133	+3,0%	+9,5%
Mesures d'insertion sociale et professionnelle (6)	693	-7,5%	-13,0%

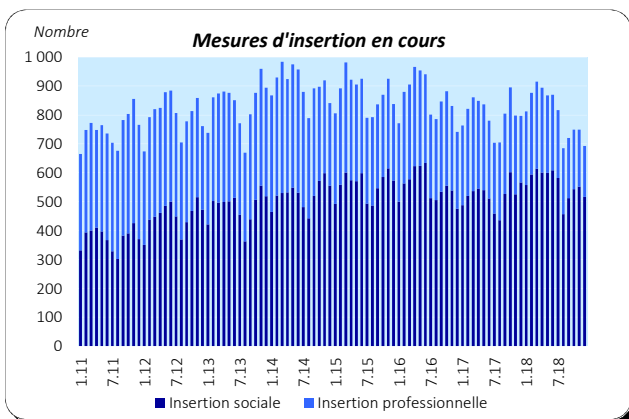
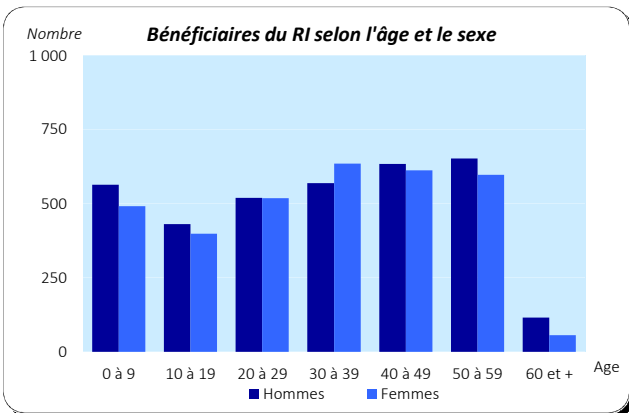
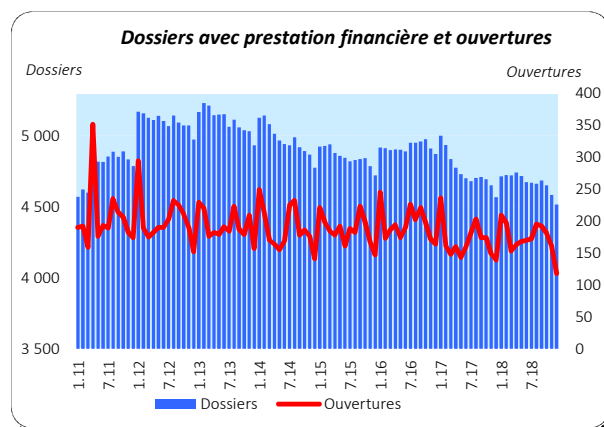
Dossiers avec prestation financière

Type de ressources

	Effectif	En %
Sans ressources	2 534	56,1%
Avec ressources (7)	1 983	43,9%
rentes et autres prestations sociales	1 219	27,0%
revenus d'activité	701	15,5%
pensions alimentaires	282	6,2%
autres ressources	117	2,6%
prestations LACI	70	1,5%
revenus liés à une mesure d'insertion	1	0,0%

Type de ménage

	Effectif	En %
Personne seule	3 272	72,4%
Famille monoparentale avec enfants mineurs	752	16,6%
Couple avec enfants mineurs	310	6,9%
Couple sans enfant	177	3,9%
Famille avec adultes à charge	6	0,1%



Ensemble des bénéficiaires

Type de personne

	Effectif	En %
Bénéficiaire principal-e	4 517	66,5%
Conjoint-e ou concubin-e de la personne principale	489	7,2%
Mineur-e-s à charge	1 783	26,2%
Majeur-e-s à charge	6	0,1%

Mesures d'insertion

Insertion professionnelle

	Effectif	En %
Prestation de formation (8)	113	63,8%
Emploi d'insertion	38	21,5%
Allocation cantonale d'initiation au travail	24	13,6%
Stage professionnel	2	1,1%

Insertion sociale

	Effectif	En %
Formation (9)	316	61,2%
Restauration du lien social	43	8,3%
Individualisées (10)	150	29,1%
Préservation de la situation économique	7	1,4%

(1) Dossier bénéficiant d'une prestation financière pour la première fois ou après au moins 6 mois sans versement de prestation financière.

(2) Dossier sans prestation financière depuis 6 mois. Le mois de fermeture correspond au dernier mois de prestation.

(3) Personne vivant dans un ménage avec prestation financière durant le mois.

(4) Seulement les bénéficiaires principaux avec prestation financière et leur conjoint/concubin.

(5) Bénéficiaires du RI inscrits auprès d'un Office régional de placement (ORP) à la fin du mois sous revue.

Situation à fin décembre 2018

Bénéficiaires, non compris personnes à charge

	Bénéficiaires avec mesure				Bénéficiaires suivis par l'ORP			
	avec prestation financière		avec mesure d'insertion sociale (11)		avec ou sans prestation financière		avec mesure d'insertion professionnelle (12)	
	En tout	En %	En tout	En %	En tout	En %	En tout	En %
Effectif	5 006	100,0%	498	100,0%	1 133	100,0%	177	100,0%
Selon le sexe								
Hommes	2 529	50,5%	209	42,0%	658	58,1%	110	62,1%
Femmes	2 477	49,5%	289	58,0%	475	41,9%	67	37,9%
Selon l'âge								
Moins de 18 ans	22	0,4%						
18 à 25 ans	643	12,8%	213	42,8%	93	8,2%	7	4,0%
26 à 29 ans	474	9,5%	48	9,6%	112	9,9%	15	8,5%
30 à 39 ans	1 202	24,0%	96	19,3%	329	29,0%	59	33,3%
40 à 49 ans	1 245	24,9%	82	16,5%	320	28,2%	52	29,4%
50 à 59 ans	1 249	25,0%	58	11,6%	264	23,3%	42	23,7%
60 à 64 ans	126	2,5%	1	0,2%	15	1,3%	2	1,1%
65 ans et plus	45	0,9%						
Selon l'origine								
Suisse	2 452	49,0%	230	46,2%	545	48,1%	91	51,4%
Union Européenne (UE-27)	837	16,7%	80	16,1%	200	17,7%	32	18,1%
Autre Europe	464	9,3%	29	5,8%	77	6,8%	7	4,0%
Reste du monde	1 253	25,0%	159	31,9%	311	27,4%	47	26,6%
Selon la formation déclarée								
Scolarité obligatoire	2 248	44,9%	300	60,2%	491	43,3%	71	40,1%
Formation professionnelle	1 303	26,0%	88	17,7%	364	32,1%	54	30,5%
Maturité	294	5,9%	20	4,0%	77	6,8%	15	8,5%
Haute école, université	520	10,4%	24	4,8%	197	17,4%	36	20,3%
Non classable, sans indication	641	12,8%	66	13,3%	4	0,4%	1	0,6%

Motifs d'ouverture et de fermeture de dossiers

	déc.18	nov.18
Motif d'ouverture		
Complément de revenu d'activité	10	18
Incapacité de gain - maladie	10	9
Complément du chômage	21	35
Sans revenu ni chômage	65	90

Motif de fermeture, août 2018

	déc.18	nov.18
Motif de fermeture, août 2018		
Amélioration de la situation financière	36	48
dont (re)prise d'emploi, chgt de tx d'activité	34	42
Obtention d'autres prestations sociales	39	42
dont prestations complémentaires AVS/AI	6	8
dont indemnités chômage	6	12

Taux d'aide sociale (13)

	déc.18	déc.18	déc.17
Vaud	18 246	3,6%	3,7%
Villes vaudoises			
Lausanne	5 238	5,5%	6,0%
Yverdon-les-Bains	1 189	6,3%	6,2%
Montreux	1 103	6,4%	6,3%
Vevey	895	6,7%	6,6%
Renens	713	5,0%	5,2%
Prilly	417	5,4%	6,0%
La Tour-de-Peilz	321	4,5%	4,6%
Nyon	298	2,2%	2,2%
Morges	295	3,0%	3,2%
Ecublens	234	2,8%	2,8%
Pully	186	1,7%	1,8%
Gland	158	1,8%	2,0%

(6) Mesure qui a lieu au moins un jour durant le mois; une personne peut bénéficier de plusieurs mesures. Les mesures d'insertion professionnelle sont délivrées par un ORP et les mesures d'insertion sociale par un centre social régional (CSR). Suite à un changement informatique, le nombre de mesures d'insertion professionnelle ne peut être obtenu pour la période allant de janvier à octobre 2010.

(7) Un dossier peut se trouver dans plusieurs sous-catégories.

(8) Cours, stages et mesures visant à la clarification des aptitudes professionnelles.

(9) Bilans de compétences et cours.

(10) Les mesures individualisées sont des mesures ne faisant pas partie du catalogue de mesures recommandées par le SPAS.

(11) Toute personne qui a suivi une mesure d'insertion sociale au moins un jour durant le mois.

(12) Toute personne qui a suivi une mesure d'insertion professionnelle au moins un jour durant le mois et qui est bénéficiaire du RI.

(13) Le taux d'aide sociale correspond au nombre de personnes de 18 à 64 ans vivant dans un ménage qui a bénéficié d'une prestation financière durant le mois rapporté à la population résidente permanente âgée de 18 à 64 ans.