

Revenu d'insertion (RI), Lausanne

Situation à fin mai 2018

L a u s a n n e

Données générales

	Effectif	Variation mensuelle	Variation annuelle
Dossiers avec prestation financière	4 717	-0,5%	-0,3%
Ouvertures de dossiers (1)	168	+3,1%	+17,5%
Fermetures de dossiers, janvier 2018 (2)	182	+14,5%	-26,3%
Ensemble des bénéficiaires (3)	7 148	-0,8%	+0,1%
Bénéficiaires, n. c. personnes à charge (4)	5 251	-0,8%	-0,3%
Bénéficiaires suivis par un ORP (5)	1 093	-4,7%	-1,7%
Mesures d'insertion sociale et professionnelle (6)	868	-2,9%	+3,7%

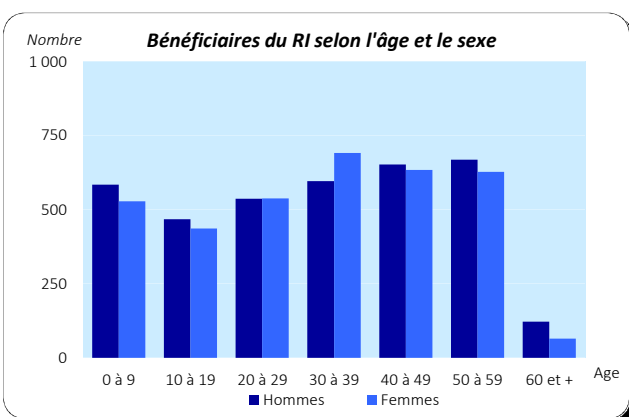
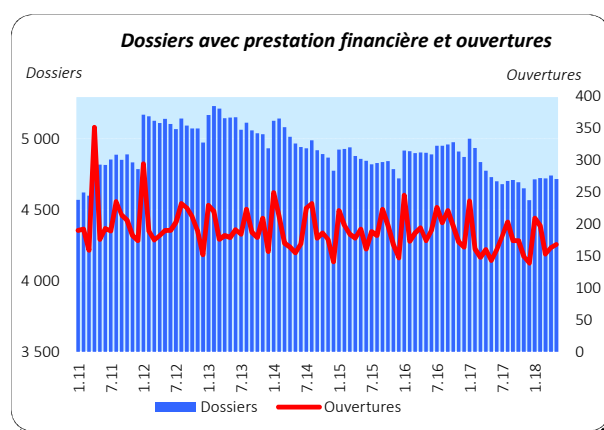
Dossiers avec prestation financière

Type de ressources

	Effectif	En %
Sans ressources	2 734	58,0%
Avec ressources (7)	1 983	42,0%
rentes et autres prestations sociales	1 262	26,8%
revenus d'activité	806	17,1%
pensions alimentaires	287	6,1%
autres ressources	115	2,4%
prestations LACI	80	1,7%
revenus liés à une mesure d'insertion	4	0,1%

Type de ménage

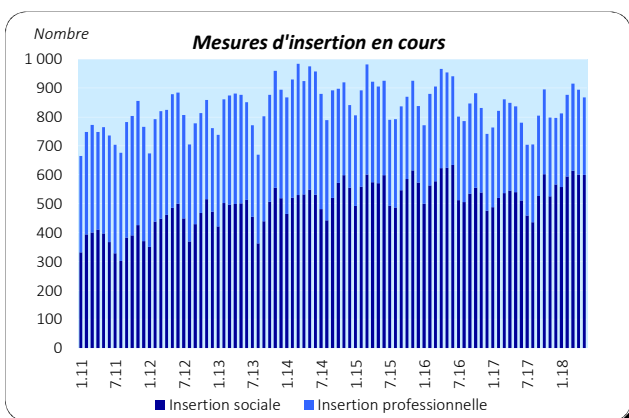
	Effectif	En %
Personne seule	3 374	71,5%
Famille monoparentale avec enfants mineurs	804	17,0%
Couple avec enfants mineurs	340	7,2%
Couple sans enfant	194	4,1%
Famille avec adultes à charge	5	0,1%



Ensemble des bénéficiaires

Type de personne

	Effectif	En %
Bénéficiaire principal-e	4 717	66,0%
Conjoint-e ou concubin-e de la personne principale	534	7,5%
Mineur-e-s à charge	1 892	26,5%
Majeur-e-s à charge	5	0,1%



Mesures d'insertion

Insertion professionnelle

	Effectif	En %
Prestation de formation (8)	183	68,3%
Emploi d'insertion	59	22,0%
Allocation cantonale d'initiation au travail	21	7,8%
Stage professionnel	5	1,9%

Insertion sociale

	Effectif	En %
Formation (9)	365	60,8%
Restauration du lien social	60	10,0%
Individualisées (10)	165	27,5%
Préservation de la situation économique	10	1,7%

(1) Dossier bénéficiant d'une prestation financière pour la première fois ou après au moins 6 mois sans versement de prestation financière.

(2) Dossier sans prestation financière depuis 6 mois. Le mois de fermeture correspond au dernier mois de prestation.

(3) Personne vivant dans un ménage avec prestation financière durant le mois.

(4) Seulement les bénéficiaires principaux avec prestation financière et leur conjoint/concubin.

(5) Bénéficiaires du RI inscrits auprès d'un Office régional de placement (ORP) à la fin du mois sous revue.

Situation à fin mai 2018

Bénéficiaires, non compris personnes à charge

	Bénéficiaires avec mesure d'insertion sociale (11)				Bénéficiaires suivis par l'ORP avec mesure d'insertion professionnelle (12)			
	avec prestation financière		avec mesure d'insertion sociale (11)		avec ou sans prestation financière		avec mesure d'insertion professionnelle (12)	
	En tout	En %	En tout	En %	En tout	En %	En tout	En %
Effectif	5 251	100,0%	569	100,0%	1 093	100,0%	264	100,0%
Selon le sexe								
Hommes	2 631	50,1%	236	41,5%	669	61,2%	152	57,6%
Femmes	2 620	49,9%	333	58,5%	424	38,8%	112	42,4%
Selon l'âge								
Moins de 18 ans	17	0,3%						
18 à 25 ans	702	13,4%	246	43,2%	70	6,4%	15	5,7%
26 à 29 ans	479	9,1%	46	8,1%	105	9,6%	31	11,7%
30 à 39 ans	1 286	24,5%	124	21,8%	323	29,6%	76	28,8%
40 à 49 ans	1 285	24,5%	100	17,6%	317	29,0%	81	30,7%
50 à 59 ans	1 295	24,7%	49	8,6%	258	23,6%	60	22,7%
60 à 64 ans	144	2,7%	4	0,7%	20	1,8%	1	0,4%
65 ans et plus	43	0,8%						
Selon l'origine								
Suisse	2 539	48,4%	259	45,5%	504	46,1%	124	47,0%
Union Européenne (UE-27)	865	16,5%	67	11,8%	209	19,1%	48	18,2%
Autre Europe	481	9,2%	48	8,4%	76	7,0%	26	9,8%
Reste du monde	1 366	26,0%	195	34,3%	304	27,8%	66	25,0%
Selon la formation déclarée								
Scolarité obligatoire	2 380	45,3%	344	60,5%	464	42,5%	111	42,0%
Formation professionnelle	1 315	25,0%	91	16,0%	363	33,2%	94	35,6%
Maturité	338	6,4%	34	6,0%	64	5,9%	11	4,2%
Haute école, université	527	10,0%	30	5,3%	201	18,4%	48	18,2%
Non classable, sans indication	691	13,2%	70	12,3%	1	0,1%	0	0,0%

Motifs d'ouverture et de fermeture de dossiers

	mai.18	avr.18
Motif d'ouverture		
Complément de revenu d'activité	26	26
Incapacité de gain - maladie	9	9
Complément du chômage	37	40
Sans revenu ni chômage	80	82

Motif de fermeture, janvier 2018

	mai.18	avr.18
Motif de fermeture, janvier 2018		
Amélioration de la situation financière	38	38
dont (re)prise d'emploi, chgt de tx d'activité	34	35
Obtention d'autres prestations sociales	44	42
dont prestations complémentaires AVS/AI	7	5
dont indemnités chômage	10	12

Taux d'aide sociale (13)

	mai.18	mai.18	mai.17
Vaud	18 729	3,7%	3,8%
Villes vaudoises			
Lausanne	5 527	5,8%	6,2%
Yverdon-les-Bains	1 178	6,2%	6,5%
Montreux	1 126	6,5%	6,4%
Vevey	894	6,7%	7,2%
Renens	703	5,0%	5,5%
Prilly	448	5,8%	6,0%
La Tour-de-Peilz	323	4,6%	4,8%
Morges	315	3,2%	3,5%
Nyon	287	2,1%	2,4%
Ecublens	226	2,7%	2,8%
Pully	207	1,9%	2,0%
Gland	173	2,0%	2,1%

(6) Mesure qui a lieu au moins un jour durant le mois; une personne peut bénéficier de plusieurs mesures. Les mesures d'insertion professionnelle sont délivrées par un ORP et les mesures d'insertion sociale par un centre social régional (CSR). Suite à un changement informatique, le nombre de mesures d'insertion professionnelle ne peut être obtenu pour la période allant de janvier à octobre 2010.

(7) Un dossier peut se trouver dans plusieurs sous-catégories.

(8) Cours, stages et mesures visant à la clarification des aptitudes professionnelles.

(9) Bilans de compétences et cours.

(10) Les mesures individualisées sont des mesures ne faisant pas partie du catalogue de mesures recommandées par le SPAS.

(11) Toute personne qui a suivi une mesure d'insertion sociale au moins un jour durant le mois.

(12) Toute personne qui a suivi une mesure d'insertion professionnelle au moins un jour durant le mois et qui est bénéficiaire du RI.

(13) Le taux d'aide sociale correspond au nombre de personnes de 18 à 64 ans vivant dans un ménage qui a bénéficié d'une prestation financière durant le mois rapporté à la population résidante permanente âgée de 18 à 64 ans.