

Revenu d'insertion (RI), Lausanne

Situation à fin septembre 2018

Données générales

	Effectif	Variation mensuelle	Variation annuelle
Dossiers avec prestation financière	4 684	+0,5%	-0,5%
Ouvertures de dossiers (1)	192	-1,5%	+10,3%
Fermetures de dossiers, mai 2018 (2)	198	-1,0%	+17,9%
Ensemble des bénéficiaires (3)	7 100	+0,7%	+0,3%
Bénéficiaires, n. c. personnes à charge (4)	5 210	+0,4%	-0,4%
Bénéficiaires suivis par un ORP (5)	1 010	+0,0%	-3,2%
Mesures d'insertion sociale et professionnelle (6)	720	+5,1%	-10,6%

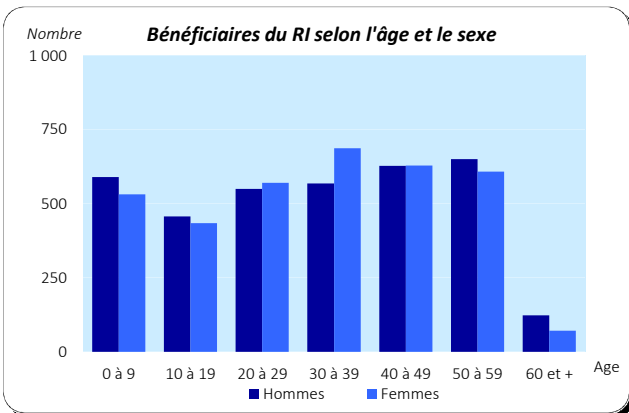
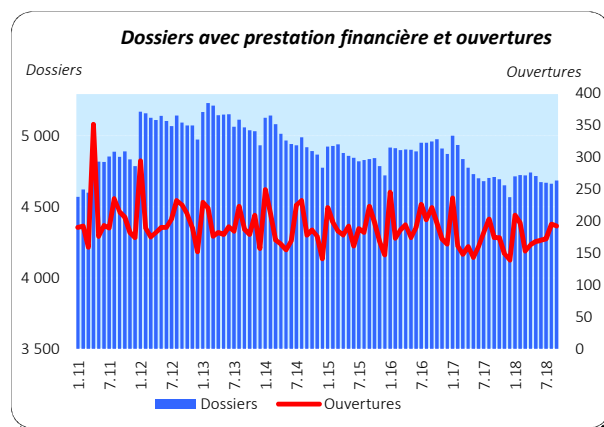
Dossiers avec prestation financière

Type de ressources

	Effectif	En %
Sans ressources	2 698	57,6%
Avec ressources (7)	1 986	42,4%
rentes et autres prestations sociales	1 256	26,8%
revenus d'activité	820	17,5%
pensions alimentaires	280	6,0%
autres ressources	116	2,5%
prestations LACI	79	1,7%
revenus liés à une mesure d'insertion	1	0,0%

Type de ménage

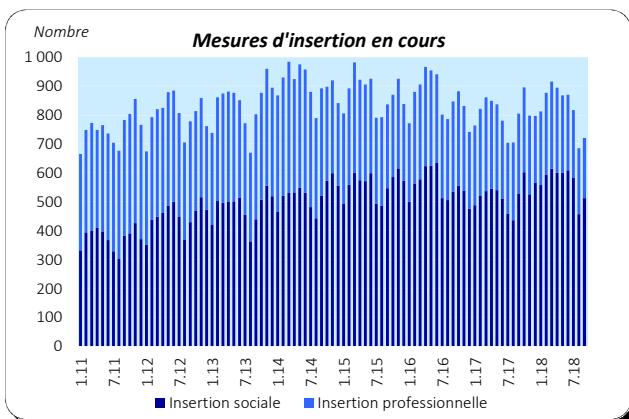
	Effectif	En %
Personne seule	3 353	71,6%
Famille monoparentale avec enfants mineurs	801	17,1%
Couple avec enfants mineurs	332	7,1%
Couple sans enfant	190	4,1%
Famille avec adultes à charge	8	0,2%



Ensemble des bénéficiaires

Type de personne

	Effectif	En %
Bénéficiaire principal-e	4 684	66,0%
Conjoint-e ou concubin-e de la personne principale	526	7,4%
Mineur-e-s à charge	1 882	26,5%
Majeur-e-s à charge	8	0,1%



Mesures d'insertion

Insertion professionnelle

	Effectif	En %
Prestation de formation (8)	132	63,5%
Emploi d'insertion	47	22,6%
Allocation cantonale d'initiation au travail	24	11,5%
Stage professionnel	5	2,4%

Insertion sociale

	Effectif	En %
Formation (9)	276	53,9%
Restauration du lien social	49	9,6%
Individualisées (10)	179	35,0%
Préservation de la situation économique	8	1,6%

(1) Dossier bénéficiant d'une prestation financière pour la première fois ou après au moins 6 mois sans versement de prestation financière.

(2) Dossier sans prestation financière depuis 6 mois. Le mois de fermeture correspond au dernier mois de prestation.

(3) Personne vivant dans un ménage avec prestation financière durant le mois.

(4) Seulement les bénéficiaires principaux avec prestation financière et leur conjoint/concubin.

(5) Bénéficiaires du RI inscrits auprès d'un Office régional de placement (ORP) à la fin du mois sous revue.

Situation à fin septembre 2018

Bénéficiaires, non compris personnes à charge

	Bénéficiaires avec mesure				Bénéficiaires suivis par l'ORP			
	avec prestation financière		avec mesure d'insertion sociale (11)		avec ou sans prestation financière		avec mesure d'insertion professionnelle (12)	
	En tout	En %	En tout	En %	En tout	En %	En tout	En %
Effectif	5 210	100,0%	492	100,0%	1 010	100,0%	208	100,0%
Selon le sexe								
Hommes	2 568	49,3%	196	39,8%	612	60,6%	108	51,9%
Femmes	2 642	50,7%	296	60,2%	398	39,4%	100	48,1%
Selon l'âge								
Moins de 18 ans	23	0,4%						
18 à 25 ans	743	14,3%	178	36,2%	66	6,5%	13	6,3%
26 à 29 ans	486	9,3%	48	9,8%	92	9,1%	24	11,5%
30 à 39 ans	1 253	24,0%	115	23,4%	286	28,3%	55	26,4%
40 à 49 ans	1 255	24,1%	87	17,7%	293	29,0%	65	31,3%
50 à 59 ans	1 256	24,1%	61	12,4%	255	25,2%	49	23,6%
60 à 64 ans	141	2,7%	3	0,6%	18	1,8%	2	1,0%
65 ans et plus	53	1,0%						
Selon l'origine								
Suisse	2 554	49,0%	220	44,7%	467	46,2%	110	52,9%
Union Européenne (UE-27)	870	16,7%	67	13,6%	189	18,7%	32	15,4%
Autre Europe	470	9,0%	32	6,5%	67	6,6%	16	7,7%
Reste du monde	1 316	25,3%	173	35,2%	287	28,4%	50	24,0%
Selon la formation déclarée								
Scolarité obligatoire	2 330	44,7%	285	57,9%	435	43,1%	84	40,4%
Formation professionnelle	1 345	25,8%	96	19,5%	326	32,3%	68	32,7%
Maturité	312	6,0%	27	5,5%	67	6,6%	18	8,7%
Haute école, université	534	10,2%	20	4,1%	180	17,8%	38	18,3%
Non classable, sans indication	689	13,2%	64	13,0%	2	0,2%	0	0,0%

Motifs d'ouverture et de fermeture de dossiers

	sept.18	août.18
Motif d'ouverture		
Complément de revenu d'activité	29	38
Incapacité de gain - maladie	14	10
Complément du chômage	25	27
Sans revenu ni chômage	109	101

Motif de fermeture, mai 2018

	sept.18	août.18
Motif de fermeture, mai 2018		
Amélioration de la situation financière	48	48
dont (re)prise d'emploi, chgt de tx d'activité	45	47
Obtention d'autres prestations sociales	43	40
dont prestations complémentaires AVS/AI	10	6
dont indemnités chômage	5	11

Taux d'aide sociale (13)

	sept.18	sept.18	sept.17
Vaud	18 520	3,6%	3,8%
Villes vaudoises			
Lausanne	5 439	5,7%	6,2%
Yverdon-les-Bains	1 210	6,4%	6,3%
Montreux	1 102	6,4%	6,5%
Vevey	863	6,5%	7,1%
Renens	715	5,0%	5,4%
Prilly	431	5,6%	6,1%
La Tour-de-Peilz	328	4,6%	4,7%
Morges	301	3,0%	3,5%
Nyon	293	2,2%	2,3%
Ecublens	226	2,7%	2,7%
Pully	199	1,8%	1,9%
Gland	167	1,9%	2,0%

(6) Mesure qui a lieu au moins un jour durant le mois; une personne peut bénéficier de plusieurs mesures. Les mesures d'insertion professionnelle sont délivrées par un ORP et les mesures d'insertion sociale par un centre social régional (CSR). Suite à un changement informatique, le nombre de mesures d'insertion professionnelle ne peut être obtenu pour la période allant de janvier à octobre 2010.

(7) Un dossier peut se trouver dans plusieurs sous-catégories.

(8) Cours, stages et mesures visant à la clarification des aptitudes professionnelles.

(9) Bilans de compétences et cours.

(10) Les mesures individualisées sont des mesures ne faisant pas partie du catalogue de mesures recommandées par le SPAS.

(11) Toute personne qui a suivi une mesure d'insertion sociale au moins un jour durant le mois.

(12) Toute personne qui a suivi une mesure d'insertion professionnelle au moins un jour durant le mois et qui est bénéficiaire du RI.

(13) Le taux d'aide sociale correspond au nombre de personnes de 18 à 64 ans vivant dans un ménage qui a bénéficié d'une prestation financière durant le mois rapporté à la population résidante permanente âgée de 18 à 64 ans.