

Revenu d'insertion (RI), Lausanne

Situation à fin février 2017

L a u s a n n e

Données générales

	Effectif	Variation mensuelle	Variation annuelle
Dossiers avec prestation financière	4 936	-1,3%	+0,5%
Ouvertures de dossiers (1)	161	-31,8%	-6,9%
Fermetures de dossiers, octobre 2016 (2)	212	+11,6%	+14,0%
Ensemble des bénéficiaires (3)	7 405	-0,9%	-1,5%
Bénéficiaires, n. c. personnes à charge (4)	5 509	-1,1%	-0,6%
Bénéficiaires suivis par un ORP (5)	1 163	+0,6%	-5,3%
Mesures d'insertion sociale et professionnelle (6)	821	+7,5%	-6,7%

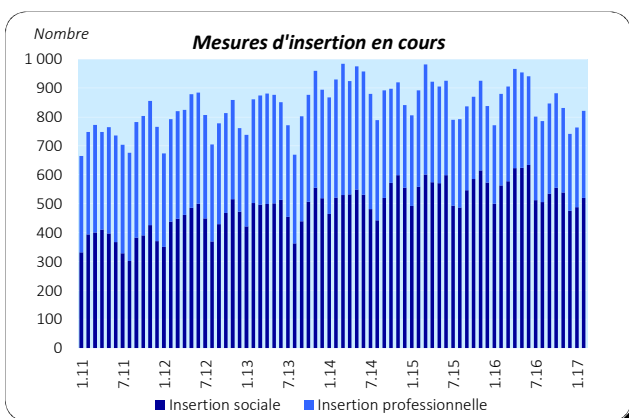
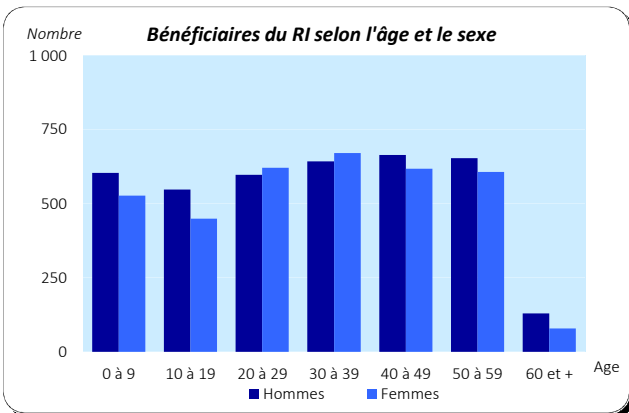
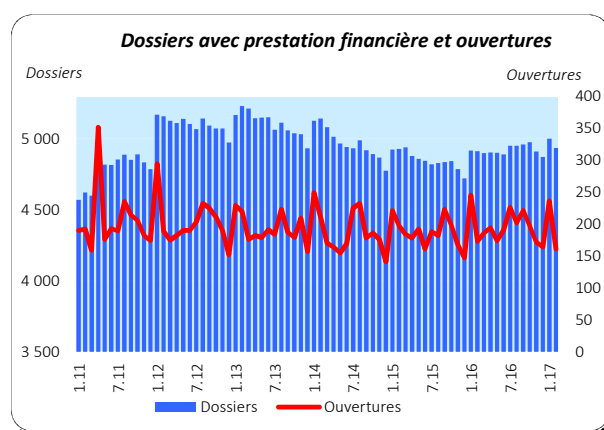
Dossiers avec prestation financière

Type de ressources

	Effectif	En %
Sans ressources	2 902	58,8%
Avec ressources (7)	2 034	41,2%
rentes et autres prestations sociales	1 214	24,6%
revenus d'activité	808	16,4%
pensions alimentaires	295	6,0%
autres ressources	133	2,7%
prestations LACI	104	2,1%
revenus liés à une mesure d'insertion	5	0,1%

Type de ménage

	Effectif	En %
Personne seule	3 556	72,0%
Famille monoparentale avec enfants mineurs	801	16,2%
Couple avec enfants mineurs	360	7,3%
Couple sans enfant	212	4,3%
Famille avec adultes à charge	7	0,1%



Ensemble des bénéficiaires

Type de personne

	Effectif	En %
Bénéficiaire principal-e	4 936	66,7%
Conjoint-e ou concubin-e de la personne principale	573	7,7%
Mineur-e-s à charge	1 889	25,5%
Majeur-e-s à charge	7	0,1%

Mesures d'insertion

Insertion professionnelle

	Effectif	En %
Prestation de formation (8)	208	69,1%
Emploi d'insertion	71	23,6%
Allocation cantonale d'initiation au travail	20	6,6%
Stage professionnel	2	0,7%

Insertion sociale

	Effectif	En %
Formation (9)	310	59,6%
Restauration du lien social	48	9,2%
Individualisées (10)	150	28,8%
Préservation de la situation économique	12	2,3%

(1) Dossier bénéficiant d'une prestation financière pour la première fois ou après au moins 6 mois sans versement de prestation financière.

(2) Dossier sans prestation financière depuis 6 mois. Le mois de fermeture correspond au dernier mois de prestation.

(3) Personne vivant dans un ménage avec prestation financière durant le mois.

(4) Seulement les bénéficiaires principaux avec prestation financière et leur conjoint/concubin.

(5) Bénéficiaires du RI inscrits auprès d'un Office régional de placement (ORP) à la fin du mois sous revue.

Situation à fin février 2017

Bénéficiaires, non compris personnes à charge

	Bénéficiaires avec mesure				Bénéficiaires suivis par l'ORP			
	avec prestation financière		avec mesure d'insertion sociale (11)		avec ou sans prestation financière		avec mesure d'insertion professionnelle (12)	
	En tout	En %	En tout	En %	En tout	En %	En tout	En %
Effectif	5 509	100,0%	495	100,0%	1 163	100,0%	300	100,0%
Selon le sexe								
Hommes	2 813	51,1%	178	36,0%	731	62,9%	207	69,0%
Femmes	2 695	48,9%	317	64,0%	432	37,1%	93	31,0%
Inconnu	1	0,0%						
Selon l'âge								
Moins de 18 ans	29	0,5%						
18 à 25 ans	912	16,6%	152	30,7%	110	9,5%	28	9,3%
26 à 29 ans	508	9,2%	65	13,1%	121	10,4%	36	12,0%
30 à 39 ans	1 312	23,8%	120	24,2%	313	26,9%	83	27,7%
40 à 49 ans	1 281	23,3%	97	19,6%	321	27,6%	79	26,3%
50 à 59 ans	1 259	22,9%	60	12,1%	273	23,5%	68	22,7%
60 à 64 ans	181	3,3%	1	0,2%	25	2,1%	6	2,0%
65 ans et plus	27	0,5%						
Selon l'origine								
Suisse	2 636	47,8%	227	45,9%	525	45,1%	146	48,7%
Union Européenne (UE-27)	971	17,6%	70	14,1%	246	21,2%	62	20,7%
Autre Europe	536	9,7%	36	7,3%	89	7,7%	18	6,0%
Reste du monde	1 366	24,8%	162	32,7%	303	26,1%	74	24,7%
Selon la formation déclarée								
Scolarité obligatoire	2 479	45,0%	271	54,7%	541	46,5%	124	41,3%
Formation professionnelle	1 381	25,1%	87	17,6%	355	30,5%	101	33,7%
Maturité	345	6,3%	41	8,3%	70	6,0%	16	5,3%
Haute école, université	540	9,8%	28	5,7%	190	16,3%	57	19,0%
Non classable, sans indication	764	13,9%	68	13,7%	7	0,6%	2	0,7%

Motifs d'ouverture et de fermeture de dossiers

	févr.17	janv.17
Motif d'ouverture		
Complément de revenu d'activité	32	33
Incapacité de gain - maladie	13	15
Complément du chômage	37	44
Sans revenu ni chômage	69	124

Motif de fermeture, octobre 2016

	févr.17	janv.17
Amélioration de la situation financière	53	41
dont (re)prise d'emploi, chgt de tx d'activité	51	37
Obtention d'autres prestations sociales	50	40
dont prestations complémentaires AVS/AI	4	5
dont indemnités chômage	9	13

Taux d'aide sociale (13)

	févr.17	févr.17	févr.16
Vaud	19 524	3,9%	3,9%
Villes vaudoises			
Lausanne	6 037	6,5%	6,7%
Yverdon-les-Bains	1 237	6,7%	6,0%
Montreux	1 071	6,2%	5,8%
Vevey	956	7,3%	7,4%
Renens	782	5,8%	5,3%
Prilly	470	6,3%	6,3%
Nyon	352	2,7%	2,6%
Morges	345	3,5%	3,6%
La Tour-de-Peilz	315	4,6%	4,9%
Ecublens	229	2,8%	2,8%
Pully	214	2,0%	2,0%
Gland	198	2,3%	2,3%

(6) Mesure qui a lieu au moins un jour durant le mois; une personne peut bénéficier de plusieurs mesures. Les mesures d'insertion professionnelle sont délivrées par un ORP et les mesures d'insertion sociale par un centre social régional (CSR). Suite à un changement informatique, le nombre de mesures d'insertion professionnelle ne peut être obtenu pour la période allant de janvier à octobre 2010.

(7) Un dossier peut se trouver dans plusieurs sous-catégories.

(8) Cours, stages et mesures visant à la clarification des aptitudes professionnelles.

(9) Bilans de compétences et cours.

(10) Les mesures individualisées sont des mesures ne faisant pas partie du catalogue de mesures recommandées par le SPAS.

(11) Toute personne qui a suivi une mesure d'insertion sociale au moins un jour durant le mois.

(12) Toute personne qui a suivi une mesure d'insertion professionnelle au moins un jour durant le mois et qui est bénéficiaire du RI.

(13) Le taux d'aide sociale correspond au nombre de personnes de 18 à 64 ans vivant dans un ménage qui a bénéficié d'une prestation financière durant le mois rapporté à la population résidente permanente âgée de 18 à 64 ans.