

Revenu d'insertion (RI), Lausanne

Situation à fin mars 2017

Données générales

	Effectif	Variation mensuelle	Variation annuelle
Dossiers avec prestation financière	4 836	-2,0%	-1,3%
Ouvertures de dossiers (1)	148	-8,1%	-20,4%
Fermetures de dossiers, novembre 2016 (2)	137	-35,4%	+11,4%
Ensemble des bénéficiaires (3)	7 279	-1,7%	-2,6%
Bénéficiaires, n. c. personnes à charge (4)	5 395	-2,1%	-2,1%
Bénéficiaires suivis par un ORP (5)	1 189	+2,2%	-5,4%
Mesures d'insertion sociale et professionnelle (6)	861	+4,9%	-4,9%

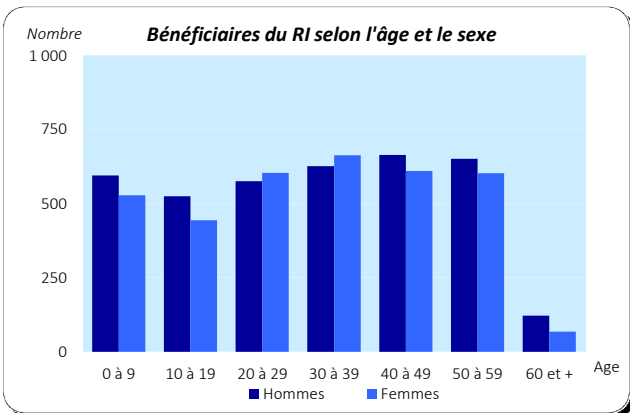
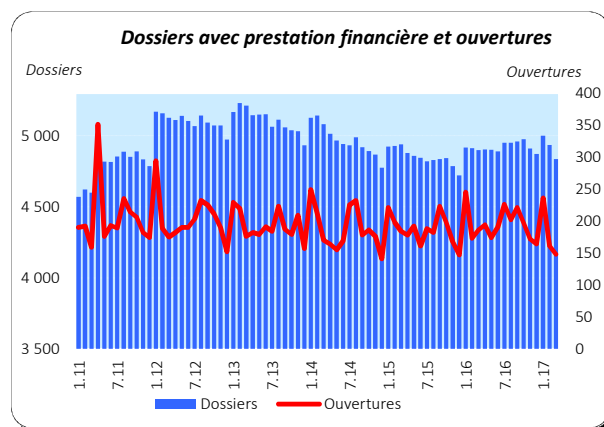
Dossiers avec prestation financière

Type de ressources

	Effectif	En %
Sans ressources	2 888	59,7%
Avec ressources (7)	1 948	40,3%
rentes et autres prestations sociales	1 207	25,0%
revenus d'activité	761	15,7%
pensions alimentaires	287	5,9%
autres ressources	132	2,7%
prestations LACI	92	1,9%
revenus liés à une mesure d'insertion	5	0,1%

Type de ménage

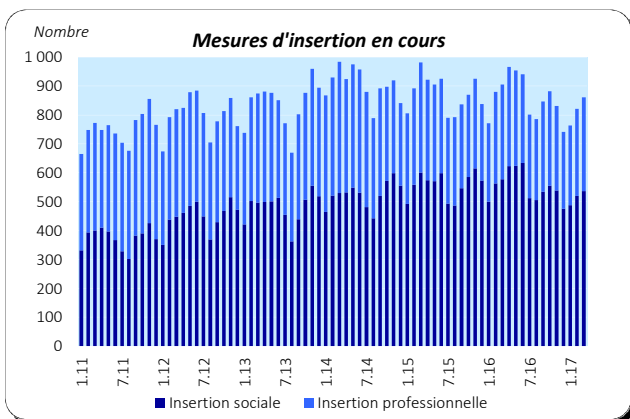
	Effectif	En %
Personne seule	3 478	71,9%
Famille monoparentale avec enfants mineurs	794	16,4%
Couple avec enfants mineurs	356	7,4%
Couple sans enfant	200	4,1%
Famille avec adultes à charge	8	0,2%



Ensemble des bénéficiaires

Type de personne

	Effectif	En %
Bénéficiaire principal-e	4 836	66,4%
Conjoint-e ou concubin-e de la personne principale	559	7,7%
Mineur-e-s à charge	1 876	25,8%
Majeur-e-s à charge	8	0,1%



Mesures d'insertion

Insertion professionnelle

	Effectif	En %
Prestation de formation (8)	222	68,5%
Emploi d'insertion	78	24,1%
Allocation cantonale d'initiation au travail	22	6,8%
Stage professionnel	2	0,6%

Insertion sociale

	Effectif	En %
Formation (9)	307	57,2%
Restauration du lien social	50	9,3%
Individualisées (10)	161	30,0%
Préservation de la situation économique	19	3,5%

(1) Dossier bénéficiant d'une prestation financière pour la première fois ou après au moins 6 mois sans versement de prestation financière.

(2) Dossier sans prestation financière depuis 6 mois. Le mois de fermeture correspond au dernier mois de prestation.

(3) Personne vivant dans un ménage avec prestation financière durant le mois.

(4) Seulement les bénéficiaires principaux avec prestation financière et leur conjoint/concubin.

(5) Bénéficiaires du RI inscrits auprès d'un Office régional de placement (ORP) à la fin du mois sous revue.

Situation à fin mars 2017

Bénéficiaires, non compris personnes à charge

	Bénéficiaires avec mesure				Bénéficiaires suivis par l'ORP			
	avec prestation financière		avec mesure d'insertion sociale (11)		avec ou sans prestation financière		avec mesure d'insertion professionnelle (12)	
	En tout	En %	En tout	En %	En tout	En %	En tout	En %
Effectif	5 395	100,0%	504	100,0%	1 189	100,0%	322	100,0%
Selon le sexe								
Hommes	2 751	51,0%	189	37,5%	749	63,0%	220	68,3%
Femmes	2 643	49,0%	314	62,3%	440	37,0%	102	31,7%
Inconnu	1	0,0%	1	0,2%				
Selon l'âge								
Moins de 18 ans	31	0,6%						
18 à 25 ans	864	16,0%	174	34,5%	110	9,3%	27	8,4%
26 à 29 ans	497	9,2%	64	12,7%	132	11,1%	37	11,5%
30 à 39 ans	1 288	23,9%	109	21,6%	322	27,1%	85	26,4%
40 à 49 ans	1 272	23,6%	95	18,8%	318	26,7%	87	27,0%
50 à 59 ans	1 253	23,2%	61	12,1%	285	24,0%	80	24,8%
60 à 64 ans	163	3,0%	1	0,2%	22	1,9%	6	1,9%
65 ans et plus	27	0,5%						
Selon l'origine								
Suisse	2 580	47,8%	251	49,8%	539	45,3%	163	50,6%
Union Européenne (UE-27)	942	17,5%	57	11,3%	239	20,1%	69	21,4%
Autre Europe	513	9,5%	38	7,5%	92	7,7%	23	7,1%
Reste du monde	1 360	25,2%	158	31,3%	319	26,8%	67	20,8%
Selon la formation déclarée								
Scolarité obligatoire	2 424	44,9%	287	56,9%	554	46,6%	139	43,2%
Formation professionnelle	1 348	25,0%	77	15,3%	372	31,3%	104	32,3%
Maturité	339	6,3%	45	8,9%	65	5,5%	17	5,3%
Haute école, université	547	10,1%	31	6,2%	192	16,1%	60	18,6%
Non classable, sans indication	737	13,7%	64	12,7%	6	0,5%	2	0,6%

Motifs d'ouverture et de fermeture de dossiers

Taux d'aide sociale (13)

Motif d'ouverture	mars.17		févr.17		Municipalité	mars.17		mars.16	
	En tout	En %	En tout	En %		En tout	En %	En tout	En %
Motif d'ouverture					Vaud	19 304	3,9%		3,9%
Complément de revenu d'activité	15		32		Villes vaudoises				
Incapacité de gain - maladie	7		13		Lausanne	5 906	6,3%	6,7%	
Complément du chômage	32		37		Yverdon-les-Bains	1 235	6,6%	6,0%	
Sans revenu ni chômage	83		69		Montreux	1 073	6,2%	5,8%	
					Vevey	967	7,4%	7,4%	
Motif de fermeture, novembre 2016					Renens	779	5,8%	5,5%	
Amélioration de la situation financière	22		53		Prilly	452	6,0%	6,2%	
dont (re)prise d'emploi, chgt de tx d'activité	21		51		Morges	342	3,4%	3,7%	
Obtention d'autres prestations sociales	31		50		Nyon	326	2,5%	2,6%	
dont prestations complémentaires AVS/AI	2		4		La Tour-de-Peilz	321	4,6%	4,9%	
dont indemnités chômage	9		9		Ecublens	227	2,7%	2,7%	
					Pully	205	1,9%	1,9%	
					Gland	199	2,3%	2,3%	

(6) Mesure qui a lieu au moins un jour durant le mois; une personne peut bénéficier de plusieurs mesures. Les mesures d'insertion professionnelle sont délivrées par un ORP et les mesures d'insertion sociale par un centre social régional (CSR). Suite à un changement informatique, le nombre de mesures d'insertion professionnelle ne peut être obtenu pour la période allant de janvier à octobre 2010.

(7) Un dossier peut se trouver dans plusieurs sous-catégories.

(8) Cours, stages et mesures visant à la clarification des aptitudes professionnelles.

(9) Bilans de compétences et cours.

(10) Les mesures individualisées sont des mesures ne faisant pas partie du catalogue de mesures recommandées par le SPAS.

(11) Toute personne qui a suivi une mesure d'insertion sociale au moins un jour durant le mois.

(12) Toute personne qui a suivi une mesure d'insertion professionnelle au moins un jour durant le mois et qui est bénéficiaire du RI.

(13) Le taux d'aide sociale correspond au nombre de personnes de 18 à 64 ans vivant dans un ménage qui a bénéficié d'une prestation financière durant le mois rapporté à la population résidante permanente âgée de 18 à 64 ans.

Définitions relatives à la fiche : http://www.scris-lausanne.vd.ch/LS_RI

Source des données: SPAS, SDE.