

Revenu d'insertion (RI), Lausanne

Situation à fin décembre 2017

L a u s a n n e

Données générales

	Effectif	Variation mensuelle	Variation annuelle
Dossiers avec prestation financière	4 568	-1,8%	-6,2%
Ouvertures de dossiers (1)	139	-6,7%	-15,2%
Fermetures de dossiers, août 2017 (2)	191	+0,0%	-6,4%
Ensemble des bénéficiaires (3)	6 897	-1,9%	-4,8%
Bénéficiaires, n. c. personnes à charge (4)	5 094	-1,9%	-5,6%
Bénéficiaires suivis par un ORP (5)	1 035	+0,2%	-7,6%
Mesures d'insertion sociale et professionnelle (6)	797	-0,1%	+7,6%

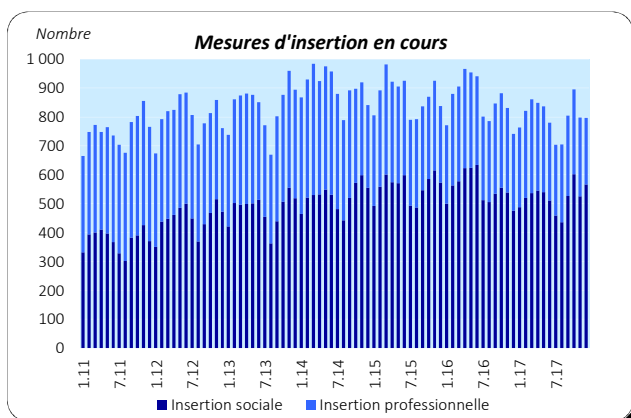
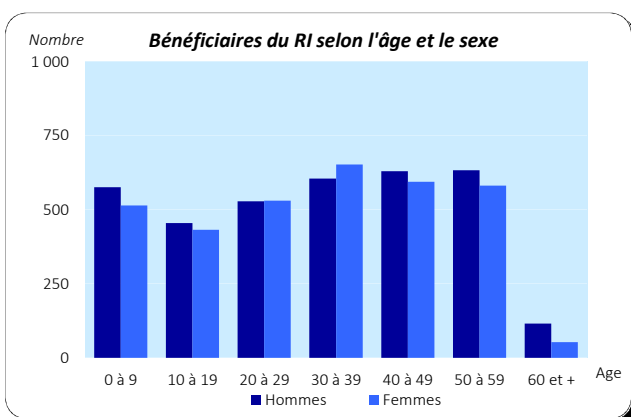
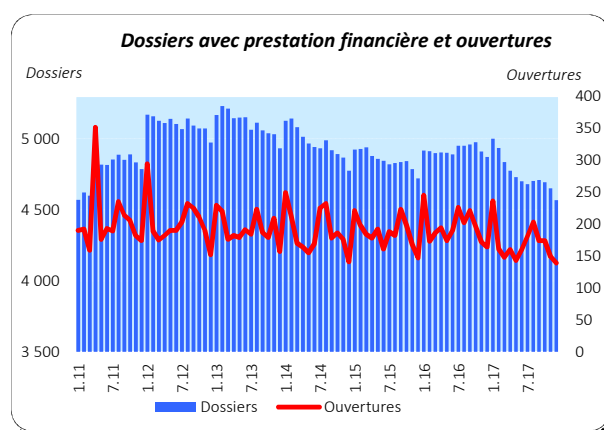
Dossiers avec prestation financière

Type de ressources

	Effectif	En %
Sans ressources	2 594	56,8%
Avec ressources (7)	1 974	43,2%
rentes et autres prestations sociales	1 208	26,4%
revenus d'activité	681	14,9%
pensions alimentaires	276	6,0%
autres ressources	132	2,9%
prestations LACI	82	1,8%
revenus liés à une mesure d'insertion	3	0,1%

Type de ménage

	Effectif	En %
Personne seule	3 260	71,4%
Famille monoparentale avec enfants mineurs	776	17,0%
Couple avec enfants mineurs	323	7,1%
Couple sans enfant	203	4,4%
Famille avec adultes à charge	6	0,1%



Ensemble des bénéficiaires

Type de personne

	Effectif	En %
Bénéficiaire principal-e	4 568	66,2%
Conjoint-e ou concubin-e de la personne principale	526	7,6%
Mineur-e-s à charge	1 797	26,1%
Majeur-e-s à charge	6	0,1%

Mesures d'insertion

Insertion professionnelle

	Effectif	En %
Prestation de formation (8)	157	68,0%
Emploi d'insertion	53	22,9%
Allocation cantonale d'initiation au travail	15	6,5%
Stage professionnel	6	2,6%

Insertion sociale

	Effectif	En %
Formation (9)	320	56,5%
Restauration du lien social	56	9,9%
Individualisées (10)	174	30,7%
Préservation de la situation économique	16	2,8%

(1) Dossier bénéficiant d'une prestation financière pour la première fois ou après au moins 6 mois sans versement de prestation financière.

(2) Dossier sans prestation financière depuis 6 mois. Le mois de fermeture correspond au dernier mois de prestation.

(3) Personne vivant dans un ménage avec prestation financière durant le mois.

(4) Seulement les bénéficiaires principaux avec prestation financière et leur conjoint/concubin.

(5) Bénéficiaires du RI inscrits auprès d'un Office régional de placement (ORP) à la fin du mois sous revue.

Situation à fin décembre 2017

Bénéficiaires, non compris personnes à charge

	Bénéficiaires avec mesure				Bénéficiaires suivis par l'ORP			
	avec prestation financière		avec mesure d'insertion sociale (11)		avec ou sans prestation financière		avec mesure d'insertion professionnelle (12)	
	En tout	En %	En tout	En %	En tout	En %	En tout	En %
Effectif	5 094	100,0%	538	100,0%	1 035	100,0%	229	100,0%
Selon le sexe								
Hommes	2 585	50,7%	234	43,5%	635	61,4%	142	62,0%
Femmes	2 509	49,3%	304	56,5%	400	38,6%	87	38,0%
Selon l'âge								
Moins de 18 ans	19	0,4%						
18 à 25 ans	749	14,7%	197	36,6%	78	7,5%	16	7,0%
26 à 29 ans	468	9,2%	43	8,0%	104	10,0%	26	11,4%
30 à 39 ans	1 256	24,7%	121	22,5%	299	28,9%	79	34,5%
40 à 49 ans	1 222	24,0%	112	20,8%	299	28,9%	67	29,3%
50 à 59 ans	1 212	23,8%	62	11,5%	230	22,2%	41	17,9%
60 à 64 ans	131	2,6%	3	0,6%	25	2,4%	0	0,0%
65 ans et plus	37	0,7%						
Selon l'origine								
Suisse	2 499	49,1%	258	48,0%	484	46,8%	131	57,2%
Union Européenne (UE-27)	830	16,3%	73	13,6%	201	19,4%	33	14,4%
Autre Europe	467	9,2%	39	7,2%	74	7,1%	15	6,6%
Reste du monde	1 298	25,5%	168	31,2%	276	26,7%	50	21,8%
Selon la formation déclarée								
Scolarité obligatoire	2 247	44,1%	301	55,9%	461	44,5%	95	41,5%
Formation professionnelle	1 327	26,1%	92	17,1%	334	32,3%	75	32,8%
Maturité	335	6,6%	36	6,7%	59	5,7%	14	6,1%
Haute école, université	499	9,8%	34	6,3%	179	17,3%	45	19,7%
Non classable, sans indication	686	13,5%	75	13,9%	2	0,2%	0	0,0%

Motifs d'ouverture et de fermeture de dossiers

	déc.17	nov.17
Motif d'ouverture		
Complément de revenu d'activité	12	19
Incapacité de gain - maladie	8	10
Complément du chômage	20	27
Sans revenu ni chômage	94	80

Motif de fermeture, août 2017

	déc.17	nov.17
Motif de fermeture, août 2017		
Amélioration de la situation financière	40	49
dont (re)prise d'emploi, chgt de tx d'activité	40	44
Obtention d'autres prestations sociales	39	28
dont prestations complémentaires AVS/AI	4	1
dont indemnités chômage	6	7

Taux d'aide sociale (13)

	déc.17	déc.17	déc.16
Vaud	18 635	3,7%	3,9%
Villes vaudoises			
Lausanne	5 580	6,0%	6,5%
Yverdon-les-Bains	1 144	6,2%	6,4%
Montreux	1 091	6,3%	6,1%
Vevey	870	6,6%	7,4%
Renens	706	5,2%	5,5%
Prilly	452	6,0%	6,0%
Morges	322	3,2%	3,4%
La Tour-de-Peilz	317	4,6%	4,8%
Nyon	294	2,2%	2,7%
Ecublens	233	2,8%	2,7%
Pully	195	1,8%	2,0%
Gland	172	2,0%	2,3%

(6) Mesure qui a lieu au moins un jour durant le mois; une personne peut bénéficier de plusieurs mesures. Les mesures d'insertion professionnelle sont délivrées par un ORP et les mesures d'insertion sociale par un centre social régional (CSR). Suite à un changement informatique, le nombre de mesures d'insertion professionnelle ne peut être obtenu pour la période allant de janvier à octobre 2010.

(7) Un dossier peut se trouver dans plusieurs sous-catégories.

(8) Cours, stages et mesures visant à la clarification des aptitudes professionnelles.

(9) Bilans de compétences et cours.

(10) Les mesures individualisées sont des mesures ne faisant pas partie du catalogue de mesures recommandées par le SPAS.

(11) Toute personne qui a suivi une mesure d'insertion sociale au moins un jour durant le mois.

(12) Toute personne qui a suivi une mesure d'insertion professionnelle au moins un jour durant le mois et qui est bénéficiaire du RI.

(13) Le taux d'aide sociale correspond au nombre de personnes de 18 à 64 ans vivant dans un ménage qui a bénéficié d'une prestation financière durant le mois rapporté à la population résidente permanente âgée de 18 à 64 ans.