

Revenu d'insertion (RI), Lausanne

Situation à fin juin 2017

L a u s a n n e

Données générales

	Effectif	Variation mensuelle	Variation annuelle
Dossiers avec prestation financière	4 701	-0,6%	-3,8%
Ouvertures de dossiers (1)	160	+11,9%	-15,8%
Fermetures de dossiers, février 2017 (2)	240	-2,8%	+50,9%
Ensemble des bénéficiaires (3)	7 102	-0,5%	-4,2%
Bénéficiaires, n. c. personnes à charge (4)	5 227	-0,8%	-4,5%
Bénéficiaires suivis par un ORP (5)	1 089	-2,1%	-10,1%
Mesures d'insertion sociale et professionnelle (6)	780	-6,8%	-17,1%

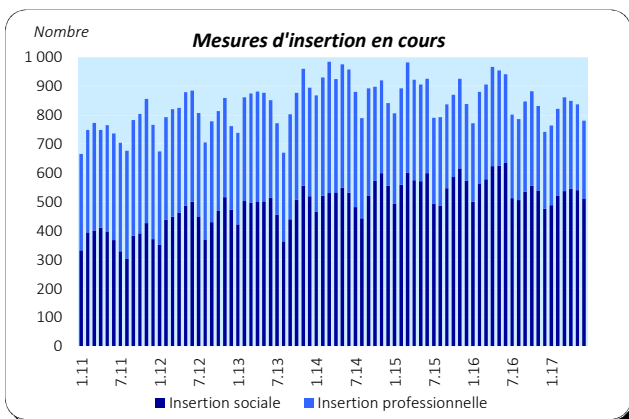
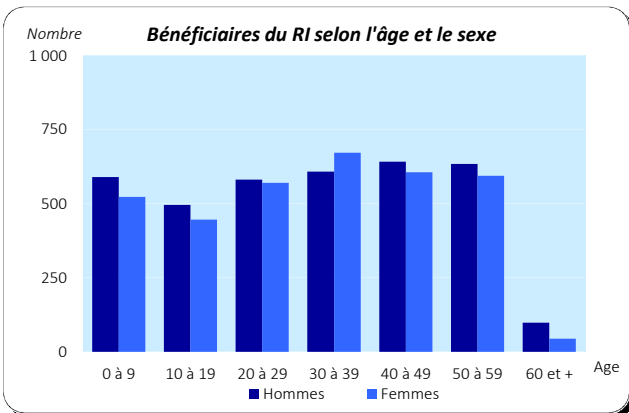
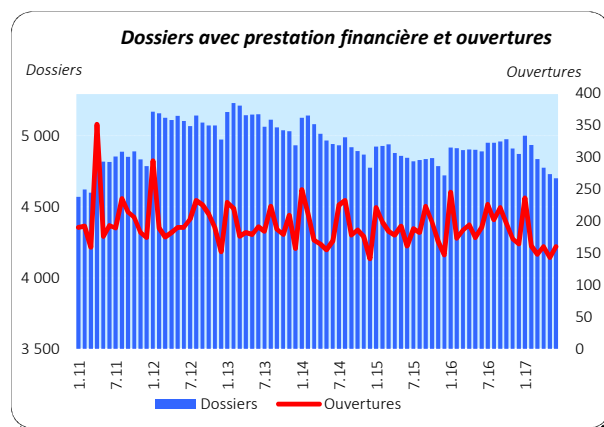
Dossiers avec prestation financière

Type de ressources

	Effectif	En %
Sans ressources	2 810	59,8%
Avec ressources (7)	1 891	40,2%
rentes et autres prestations sociales	1 218	25,9%
revenus d'activité	741	15,8%
pensions alimentaires	286	6,1%
autres ressources	133	2,8%
prestations LACI	88	1,9%
revenus liés à une mesure d'insertion	2	0,0%

Type de ménage

	Effectif	En %
Personne seule	3 359	71,5%
Famille monoparentale avec enfants mineurs	816	17,4%
Couple avec enfants mineurs	338	7,2%
Couple sans enfant	188	4,0%
Famille avec adultes à charge	0	0,0%



Ensemble des bénéficiaires

Type de personne

	Effectif	En %
Bénéficiaire principal-e	4 701	66,2%
Conjoint-e ou concubin-e de la personne principale	526	7,4%
Mineur-e-s à charge	1 875	26,4%
Majeur-e-s à charge	0	0,0%

Mesures d'insertion

Insertion professionnelle

	Effectif	En %
Prestation de formation (8)	185	68,8%
Emploi d'insertion	58	21,6%
Allocation cantonale d'initiation au travail	21	7,8%
Stage professionnel	5	1,9%

Insertion sociale

	Effectif	En %
Formation (9)	290	56,8%
Restauration du lien social	54	10,6%
Individualisées (10)	156	30,5%
Préservation de la situation économique	11	2,2%

(1) Dossier bénéficiant d'une prestation financière pour la première fois ou après au moins 6 mois sans versement de prestation financière.

(2) Dossier sans prestation financière depuis 6 mois. Le mois de fermeture correspond au dernier mois de prestation.

(3) Personne vivant dans un ménage avec prestation financière durant le mois.

(4) Seulement les bénéficiaires principaux avec prestation financière et leur conjoint/concubin.

(5) Bénéficiaires du RI inscrits auprès d'un Office régional de placement (ORP) à la fin du mois sous revue.

Situation à fin juin 2017

Bénéficiaires, non compris personnes à charge

	Bénéficiaires avec mesure				Bénéficiaires suivis par l'ORP			
	avec prestation financière		avec mesure d'insertion sociale (11)		avec ou sans prestation financière		avec mesure d'insertion professionnelle (12)	
	En tout	En %	En tout	En %	En tout	En %	En tout	En %
Effectif	5 227	100,0%	491	100,0%	1 089	100,0%	266	100,0%
Selon le sexe								
Hommes	2 654	50,8%	200	40,7%	677	62,2%	181	68,0%
Femmes	2 572	49,2%	290	59,1%	412	37,8%	85	32,0%
Inconnu	1	0,0%	1	0,2%				
Selon l'âge								
Moins de 18 ans	27	0,5%						
18 à 25 ans	805	15,4%	179	36,5%	82	7,5%	28	10,5%
26 à 29 ans	503	9,6%	54	11,0%	120	11,0%	26	9,8%
30 à 39 ans	1 278	24,4%	119	24,2%	303	27,8%	69	25,9%
40 à 49 ans	1 246	23,8%	90	18,3%	300	27,5%	72	27,1%
50 à 59 ans	1 226	23,5%	49	10,0%	269	24,7%	65	24,4%
60 à 64 ans	115	2,2%	0	0,0%	15	1,4%	6	2,3%
65 ans et plus	27	0,5%						
Selon l'origine								
Suisse	2 507	48,0%	233	47,5%	494	45,4%	128	48,1%
Union Européenne (UE-27)	892	17,1%	63	12,8%	204	18,7%	63	23,7%
Autre Europe	489	9,4%	39	7,9%	79	7,3%	18	6,8%
Reste du monde	1 339	25,6%	156	31,8%	312	28,7%	57	21,4%
Selon la formation déclarée								
Scolarité obligatoire	2 380	45,5%	281	57,2%	486	44,6%	109	41,0%
Formation professionnelle	1 303	24,9%	81	16,5%	354	32,5%	95	35,7%
Maturité	313	6,0%	37	7,5%	63	5,8%	13	4,9%
Haute école, université	506	9,7%	24	4,9%	181	16,6%	48	18,0%
Non classable, sans indication	725	13,9%	68	13,8%	5	0,5%	1	0,4%

Motifs d'ouverture et de fermeture de dossiers

Taux d'aide sociale (13)

	juin.17	mai.17		juin.17	juin.17	juin.16
Motif d'ouverture			Vaud	19 061	3,8%	3,8%
Complément de revenu d'activité	29	16	Villes vaudoises			
Incapacité de gain - maladie	7	7	Lausanne	5 743	6,2%	6,6%
Complément du chômage	32	22	Yverdon-les-Bains	1 209	6,5%	6,3%
Sans revenu ni chômage	73	55	Montreux	1 097	6,4%	5,7%
			Vevey	931	7,1%	7,3%
Motif de fermeture, février 2017			Renens	740	5,5%	5,3%
Amélioration de la situation financière	58	37	Prilly	450	6,0%	5,9%
dont (re)prise d'emploi, chgt de tx d'activité	56	34	Morges	346	3,5%	3,6%
Obtention d'autres prestations sociales	68	87	La Tour-de-Peilz	331	4,8%	4,8%
dont prestations complémentaires AVS/AI	5	8	Nyon	307	2,3%	2,7%
dont indemnités chômage	16	15	Ecublens	233	2,8%	2,7%
			Pully	215	2,0%	1,9%
			Gland	180	2,1%	2,4%

(6) Mesure qui a lieu au moins un jour durant le mois; une personne peut bénéficier de plusieurs mesures. Les mesures d'insertion professionnelle sont délivrées par un ORP et les mesures d'insertion sociale par un centre social régional (CSR). Suite à un changement informatique, le nombre de mesures d'insertion professionnelle ne peut être obtenu pour la période allant de janvier à octobre 2010.

(7) Un dossier peut se trouver dans plusieurs sous-catégories.

(8) Cours, stages et mesures visant à la clarification des aptitudes professionnelles.

(9) Bilans de compétences et cours.

(10) Les mesures individualisées sont des mesures ne faisant pas partie du catalogue de mesures recommandées par le SPAS.

(11) Toute personne qui a suivi une mesure d'insertion sociale au moins un jour durant le mois.

(12) Toute personne qui a suivi une mesure d'insertion professionnelle au moins un jour durant le mois et qui est bénéficiaire du RI.

(13) Le taux d'aide sociale correspond au nombre de personnes de 18 à 64 ans vivant dans un ménage qui a bénéficié d'une prestation financière durant le mois rapporté à la population résidante permanente âgée de 18 à 64 ans.

Définitions relatives à la fiche : http://www.scris-lausanne.vd.ch/LS_RI

Source des données: SPAS, SDE.