

# Revenu d'insertion (RI), Lausanne

Situation à fin juillet 2017

L a u s a n n e

## Données générales

	Effectif	Variation mensuelle	Variation annuelle
Dossiers avec prestation financière	4 681	-0,4%	-5,5%
Ouvertures de dossiers (1)	181	+13,1%	-19,9%
Fermetures de dossiers, mars 2017 (2)	213	-11,3%	+23,8%
Ensemble des bénéficiaires (3)	7 060	-0,6%	-5,9%
Bénéficiaires, n. c. personnes à charge (4)	5 207	-0,4%	-6,0%
Bénéficiaires suivis par un ORP (5)	1 075	-1,3%	-12,3%
Mesures d'insertion sociale et professionnelle (6)	704	-9,7%	-12,1%

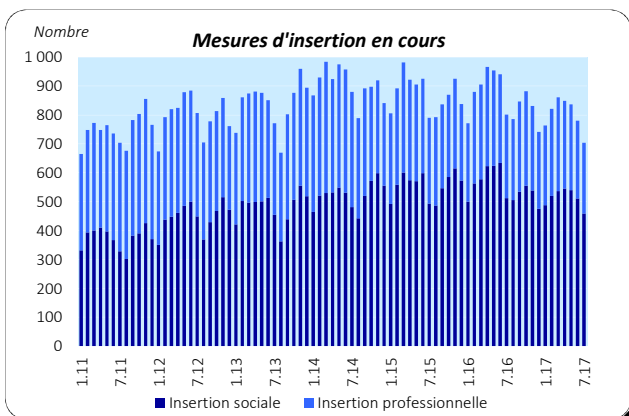
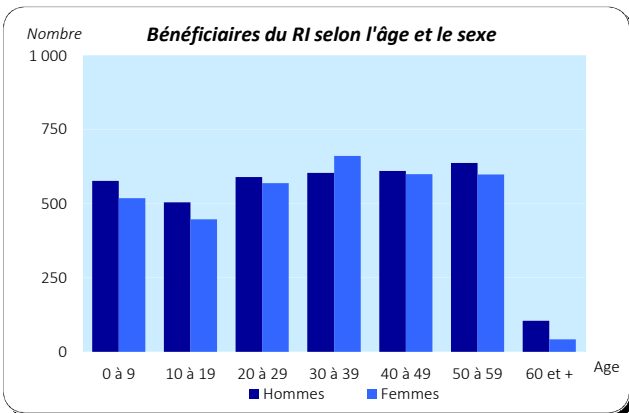
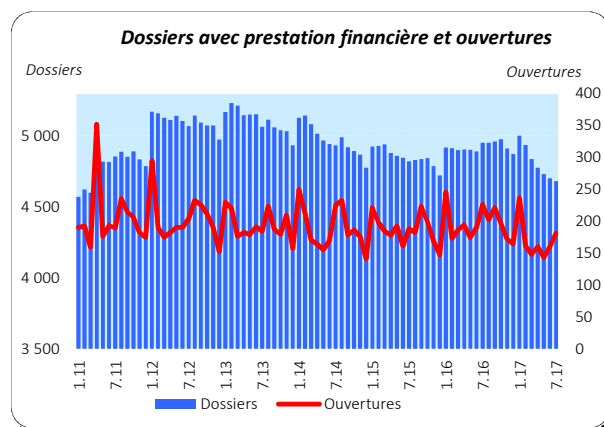
## Dossiers avec prestation financière

### Type de ressources

	Effectif	En %
Sans ressources	2 754	58,8%
Avec ressources (7)	1 927	41,2%
rentes et autres prestations sociales	1 219	26,0%
revenus d'activité	756	16,2%
pensions alimentaires	286	6,1%
autres ressources	147	3,1%
prestations LACI	69	1,5%
revenus liés à une mesure d'insertion	3	0,1%

### Type de ménage

	Effectif	En %
Personne seule	3 352	71,6%
Famille monoparentale avec enfants mineurs	796	17,0%
Couple avec enfants mineurs	330	7,0%
Couple sans enfant	191	4,1%
Famille avec adultes à charge	12	0,3%



## Ensemble des bénéficiaires

### Type de personne

	Effectif	En %
Bénéficiaire principal-e	4 681	66,3%
Conjoint-e ou concubin-e de la personne principale	526	7,5%
Mineur-e-s à charge	1 840	26,1%
Majeur-e-s à charge	13	0,2%

## Mesures d'insertion

### Insertion professionnelle

	Effectif	En %
Prestation de formation (8)	161	65,7%
Emploi d'insertion	59	24,1%
Allocation cantonale d'initiation au travail	20	8,2%
Stage professionnel	5	2,0%

### Insertion sociale

	Effectif	En %
Formation (9)	257	56,0%
Restauration du lien social	52	11,3%
Individualisées (10)	141	30,7%
Préservation de la situation économique	9	2,0%

(1) Dossier bénéficiant d'une prestation financière pour la première fois ou après au moins 6 mois sans versement de prestation financière.

(2) Dossier sans prestation financière depuis 6 mois. Le mois de fermeture correspond au dernier mois de prestation.

(3) Personne vivant dans un ménage avec prestation financière durant le mois.

(4) Seulement les bénéficiaires principaux avec prestation financière et leur conjoint/concubin.

(5) Bénéficiaires du RI inscrits auprès d'un Office régional de placement (ORP) à la fin du mois sous revue.

## Situation à fin juillet 2017

### Bénéficiaires, non compris personnes à charge

	Bénéficiaires avec mesure				Bénéficiaires suivis par l'ORP			
	avec prestation financière		avec mesure d'insertion sociale (11)		avec ou sans prestation financière		avec mesure d'insertion professionnelle (12)	
	En tout	En %	En tout	En %	En tout	En %	En tout	En %
<b>Effectif</b>	<b>5 207</b>	100,0%	<b>444</b>	100,0%	<b>1 075</b>	100,0%	<b>244</b>	100,0%
<b>Selon le sexe</b>								
Hommes	2 641	50,7%	195	43,9%	674	62,7%	158	64,8%
Femmes	2 566	49,3%	249	56,1%	401	37,3%	86	35,2%
<b>Selon l'âge</b>								
Moins de 18 ans	26	0,5%						
18 à 25 ans	815	15,7%	154	34,7%	83	7,7%	22	9,0%
26 à 29 ans	514	9,9%	51	11,5%	115	10,7%	31	12,7%
30 à 39 ans	1 263	24,3%	98	22,1%	303	28,2%	67	27,5%
40 à 49 ans	1 209	23,2%	86	19,4%	298	27,7%	61	25,0%
50 à 59 ans	1 234	23,7%	54	12,2%	259	24,1%	59	24,2%
60 à 64 ans	112	2,2%	1	0,2%	17	1,6%	4	1,6%
65 ans et plus	34	0,7%						
<b>Selon l'origine</b>								
Suisse	2 512	48,2%	218	49,1%	492	45,8%	119	48,8%
Union Européenne (UE-27)	881	16,9%	65	14,6%	209	19,4%	48	19,7%
Autre Europe	490	9,4%	32	7,2%	80	7,4%	13	5,3%
Reste du monde	1 324	25,4%	129	29,1%	294	27,3%	64	26,2%
<b>Selon la formation déclarée</b>								
Scolarité obligatoire	2 351	45,2%	244	55,0%	467	43,4%	91	37,3%
Formation professionnelle	1 305	25,1%	82	18,5%	352	32,7%	93	38,1%
Maturité	330	6,3%	26	5,9%	64	6,0%	11	4,5%
Haute école, université	512	9,8%	27	6,1%	187	17,4%	49	20,1%
Non classable, sans indication	709	13,6%	65	14,6%	5	0,5%	0	0,0%

### Motifs d'ouverture et de fermeture de dossiers

	juil.17	juin.17
<b>Motif d'ouverture</b>		
Complément de revenu d'activité	35	29
Incapacité de gain - maladie	8	7
Complément du chômage	27	32
Sans revenu ni chômage	93	73

### Motif de fermeture, mars 2017

	juil.17	juin.17
<b>Motif de fermeture, mars 2017</b>		
Amélioration de la situation financière	51	58
dont (re)prise d'emploi, chgt de tx d'activité	47	56
Obtention d'autres prestations sociales	65	68
dont prestations complémentaires AVS/AI	7	5
dont indemnités chômage	12	16

### Taux d'aide sociale (13)

	juil.17	juil.17	juil.16
<b>Vaud</b>	18 980	3,8%	3,8%
<b>Villes vaudoises</b>			
<b>Lausanne</b>	<b>5 724</b>	<b>6,2%</b>	<b>6,7%</b>
Yverdon-les-Bains	1 166	6,3%	6,3%
Montreux	1 106	6,4%	5,7%
Vevey	935	7,1%	7,4%
Renens	741	5,5%	5,3%
Prilly	454	6,1%	5,9%
Morges	339	3,4%	3,5%
La Tour-de-Peilz	325	4,7%	4,8%
Nyon	303	2,3%	2,7%
Ecublens	234	2,8%	2,7%
Pully	213	2,0%	2,1%
Gland	172	2,0%	2,4%

(6) Mesure qui a lieu au moins un jour durant le mois; une personne peut bénéficier de plusieurs mesures. Les mesures d'insertion professionnelle sont délivrées par un ORP et les mesures d'insertion sociale par un centre social régional (CSR). Suite à un changement informatique, le nombre de mesures d'insertion professionnelle ne peut être obtenu pour la période allant de janvier à octobre 2010.

(7) Un dossier peut se trouver dans plusieurs sous-catégories.

(8) Cours, stages et mesures visant à la clarification des aptitudes professionnelles.

(9) Bilans de compétences et cours.

(10) Les mesures individualisées sont des mesures ne faisant pas partie du catalogue de mesures recommandées par le SPAS.

(11) Toute personne qui a suivi une mesure d'insertion sociale au moins un jour durant le mois.

(12) Toute personne qui a suivi une mesure d'insertion professionnelle au moins un jour durant le mois et qui est bénéficiaire du RI.

(13) Le taux d'aide sociale correspond au nombre de personnes de 18 à 64 ans vivant dans un ménage qui a bénéficié d'une prestation financière durant le mois rapporté à la population résidente permanente âgée de 18 à 64 ans.