

Revenu d'insertion (RI), Lausanne

Situation à fin septembre 2017

L a u s a n n e

Données générales

	Effectif	Variation mensuelle	Variation annuelle
Dossiers avec prestation financière	4 709	+0,1%	-5,1%
Ouvertures de dossiers (1)	174	-14,3%	-21,3%
Fermetures de dossiers, mai 2017 (2)	168	-13,8%	-6,1%
Ensemble des bénéficiaires (3)	7 082	-0,2%	-4,9%
Bénéficiaires, n. c. personnes à charge (4)	5 230	-0,0%	-5,5%
Bénéficiaires suivis par un ORP (5)	1 043	-1,6%	-10,6%
Mesures d'insertion sociale et professionnelle (6)	805	+14,2%	-5,0%

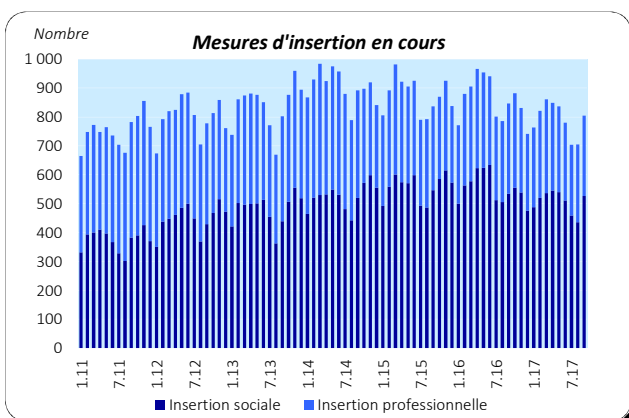
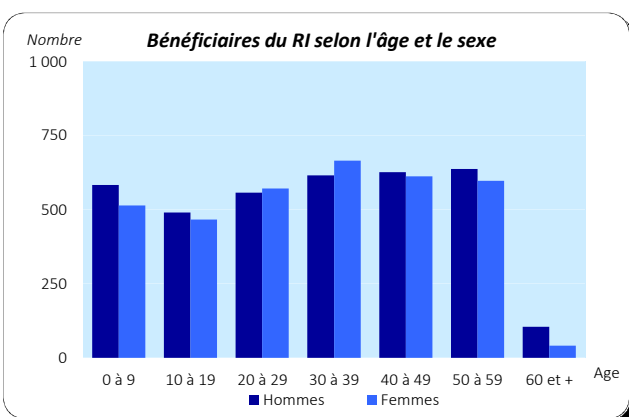
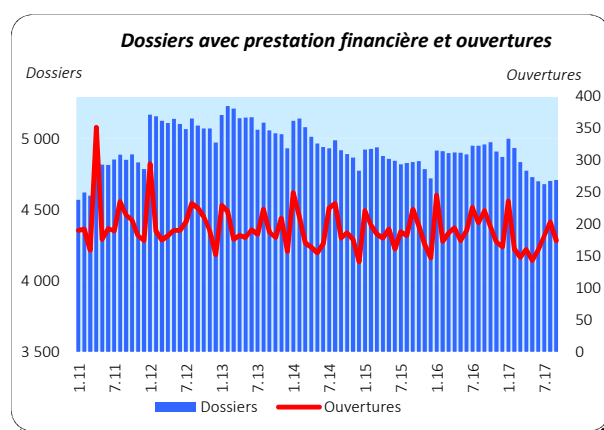
Dossiers avec prestation financière

Type de ressources

	Effectif	En %
Sans ressources	2 686	57,0%
Avec ressources (7)	2 023	43,0%
rentes et autres prestations sociales	1 262	26,8%
revenus d'activité	823	17,5%
pensions alimentaires	284	6,0%
autres ressources	126	2,7%
prestations LACI	80	1,7%
revenus liés à une mesure d'insertion	5	0,1%

Type de ménage

	Effectif	En %
Personne seule	3 372	71,6%
Famille monoparentale avec enfants mineurs	811	17,2%
Couple avec enfants mineurs	328	7,0%
Couple sans enfant	192	4,1%
Famille avec adultes à charge	6	0,1%



Ensemble des bénéficiaires

Type de personne

	Effectif	En %
Bénéficiaire principal-e	4 709	66,5%
Conjoint-e ou concubin-e de la personne principale	521	7,4%
Mineur-e-s à charge	1 846	26,1%
Majeur-e-s à charge	6	0,1%

Mesures d'insertion

Insertion professionnelle

	Effectif	En %
Prestation de formation (8)	194	69,8%
Emploi d'insertion	64	23,0%
Allocation cantonale d'initiation au travail	15	5,4%
Stage professionnel	5	1,8%

Insertion sociale

	Effectif	En %
Formation (9)	300	56,9%
Restauration du lien social	56	10,6%
Individualisées (10)	159	30,2%
Préservation de la situation économique	12	2,3%

(1) Dossier bénéficiant d'une prestation financière pour la première fois ou après au moins 6 mois sans versement de prestation financière.

(2) Dossier sans prestation financière depuis 6 mois. Le mois de fermeture correspond au dernier mois de prestation.

(3) Personne vivant dans un ménage avec prestation financière durant le mois.

(4) Seulement les bénéficiaires principaux avec prestation financière et leur conjoint/concubin.

(5) Bénéficiaires du RI inscrits auprès d'un Office régional de placement (ORP) à la fin du mois sous revue.

Situation à fin septembre 2017

Bénéficiaires, non compris personnes à charge

	Bénéficiaires avec mesure				Bénéficiaires suivis par l'ORP			
	avec prestation financière		avec mesure d'insertion sociale (11)		avec ou sans prestation financière		avec mesure d'insertion professionnelle (12)	
	En tout	En %	En tout	En %	En tout	En %	En tout	En %
Effectif	5 230	100,0%	509	100,0%	1 043	100,0%	275	100,0%
Selon le sexe								
Hommes	2 633	50,3%	227	44,6%	645	61,8%	177	64,4%
Femmes	2 597	49,7%	282	55,4%	398	38,2%	98	35,6%
Selon l'âge								
Moins de 18 ans	23	0,4%						
18 à 25 ans	826	15,8%	166	32,6%	78	7,5%	20	7,3%
26 à 29 ans	484	9,3%	52	10,2%	116	11,1%	31	11,3%
30 à 39 ans	1 280	24,5%	127	25,0%	289	27,7%	89	32,4%
40 à 49 ans	1 238	23,7%	112	22,0%	287	27,5%	70	25,5%
50 à 59 ans	1 234	23,6%	52	10,2%	250	24,0%	58	21,1%
60 à 64 ans	111	2,1%	0	0,0%	23	2,2%	7	2,5%
65 ans et plus	34	0,7%						
Selon l'origine								
Suisse	2 555	48,9%	227	44,6%	477	45,7%	133	48,4%
Union Européenne (UE-27)	857	16,4%	72	14,1%	205	19,7%	52	18,9%
Autre Europe	482	9,2%	38	7,5%	79	7,6%	13	4,7%
Reste du monde	1 336	25,5%	172	33,8%	282	27,0%	77	28,0%
Selon la formation déclarée								
Scolarité obligatoire	2 328	44,5%	292	57,4%	453	43,4%	117	42,5%
Formation professionnelle	1 347	25,8%	95	18,7%	334	32,0%	94	34,2%
Maturité	344	6,6%	25	4,9%	62	5,9%	14	5,1%
Haute école, université	512	9,8%	33	6,5%	190	18,2%	50	18,2%
Non classable, sans indication	699	13,4%	64	12,6%	4	0,4%	0	0,0%

Motifs d'ouverture et de fermeture de dossiers

	sept.17	août.17
Motif d'ouverture		
Complément de revenu d'activité	27	25
Incapacité de gain - maladie	10	9
Complément du chômage	29	42
Sans revenu ni chômage	87	108

Motif de fermeture, mai 2017

	sept.17	août.17
Motif de fermeture, mai 2017		
Amélioration de la situation financière	37	55
dont (re)prise d'emploi, chgt de tx d'activité	35	54
Obtention d'autres prestations sociales	49	36
dont prestations complémentaires AVS/AI	8	2
dont indemnités chômage	5	7

Taux d'aide sociale (13)

	sept.17	sept.17	sept.16
Vaud	19 030	3,8%	3,9%
Villes vaudoises			
Lausanne	5 734	6,2%	6,7%
Yverdon-les-Bains	1 177	6,3%	6,5%
Montreux	1 110	6,5%	5,7%
Vevey	928	7,1%	7,4%
Renens	736	5,4%	5,3%
Prilly	458	6,1%	6,0%
Morges	349	3,5%	3,5%
La Tour-de-Peilz	324	4,7%	4,9%
Nyon	297	2,3%	2,7%
Ecublens	227	2,7%	2,8%
Pully	205	1,9%	2,1%
Gland	168	2,0%	2,3%

(6) Mesure qui a lieu au moins un jour durant le mois; une personne peut bénéficier de plusieurs mesures. Les mesures d'insertion professionnelle sont délivrées par un ORP et les mesures d'insertion sociale par un centre social régional (CSR). Suite à un changement informatique, le nombre de mesures d'insertion professionnelle ne peut être obtenu pour la période allant de janvier à octobre 2010.

(7) Un dossier peut se trouver dans plusieurs sous-catégories.

(8) Cours, stages et mesures visant à la clarification des aptitudes professionnelles.

(9) Bilans de compétences et cours.

(10) Les mesures individualisées sont des mesures ne faisant pas partie du catalogue de mesures recommandées par le SPAS.

(11) Toute personne qui a suivi une mesure d'insertion sociale au moins un jour durant le mois.

(12) Toute personne qui a suivi une mesure d'insertion professionnelle au moins un jour durant le mois et qui est bénéficiaire du RI.

(13) Le taux d'aide sociale correspond au nombre de personnes de 18 à 64 ans vivant dans un ménage qui a bénéficié d'une prestation financière durant le mois rapporté à la population résidante permanente âgée de 18 à 64 ans.