

Revenu d'insertion (RI), Lausanne

Situation à fin octobre 2017

L a u s a n n e

Données générales

	Effectif	Variation mensuelle	Variation annuelle
Dossiers avec prestation financière	4 695	-0,3%	-5,6%
Ouvertures de dossiers (1)	174	+0,0%	-11,7%
Fermetures de dossiers, juin 2017 (2)	169	+0,6%	-6,1%
Ensemble des bénéficiaires (3)	7 060	-0,3%	-5,1%
Bénéficiaires, n. c. personnes à charge (4)	5 222	-0,2%	-5,8%
Bénéficiaires suivis par un ORP (5)	1 046	+0,3%	-9,6%
Mesures d'insertion sociale et professionnelle (6)	895	+11,2%	+1,5%

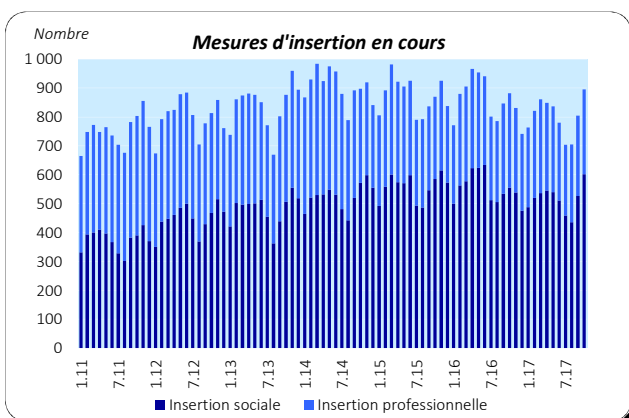
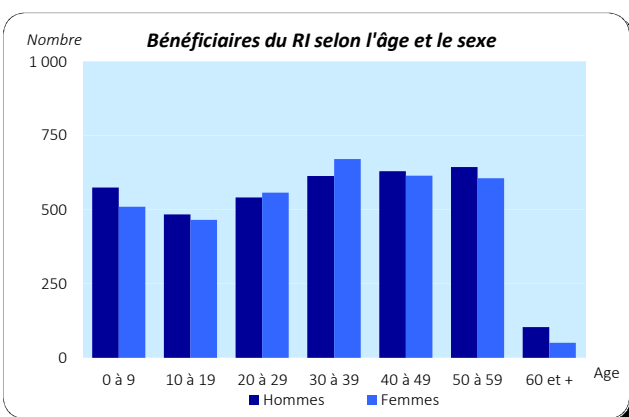
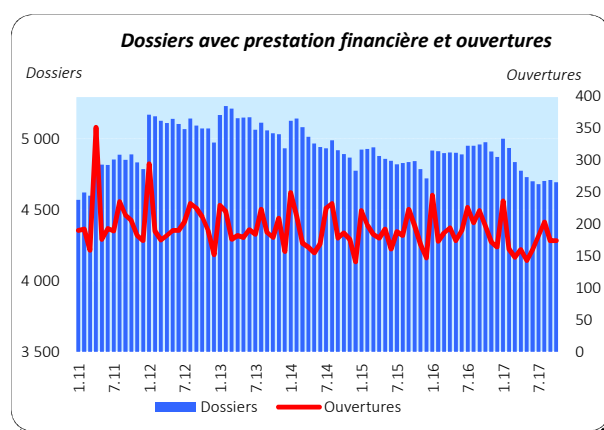
Dossiers avec prestation financière

Type de ressources

	Effectif	En %
Sans ressources	2 666	56,8%
Avec ressources (7)	2 029	43,2%
rentes et autres prestations sociales	1 243	26,5%
revenus d'activité	819	17,4%
pensions alimentaires	274	5,8%
autres ressources	105	2,2%
prestations LACI	72	1,5%
revenus liés à une mesure d'insertion	4	0,1%

Type de ménage

	Effectif	En %
Personne seule	3 364	71,7%
Famille monoparentale avec enfants mineurs	798	17,0%
Couple avec enfants mineurs	327	7,0%
Couple sans enfant	198	4,2%
Famille avec adultes à charge	8	0,2%



Ensemble des bénéficiaires

Type de personne

	Effectif	En %
Bénéficiaire principal-e	4 695	66,5%
Conjoint-e ou concubin-e de la personne principale	527	7,5%
Mineur-e-s à charge	1 830	25,9%
Majeur-e-s à charge	8	0,1%

Mesures d'insertion

Insertion professionnelle

	Effectif	En %
Prestation de formation (8)	207	70,6%
Emploi d'insertion	66	22,5%
Allocation cantonale d'initiation au travail	14	4,8%
Stage professionnel	6	2,0%

Insertion sociale

	Effectif	En %
Formation (9)	325	54,0%
Restauration du lien social	62	10,3%
Individualisées (10)	202	33,6%
Préservation de la situation économique	13	2,2%

(1) Dossier bénéficiant d'une prestation financière pour la première fois ou après au moins 6 mois sans versement de prestation financière.

(2) Dossier sans prestation financière depuis 6 mois. Le mois de fermeture correspond au dernier mois de prestation.

(3) Personne vivant dans un ménage avec prestation financière durant le mois.

(4) Seulement les bénéficiaires principaux avec prestation financière et leur conjoint/concubin.

(5) Bénéficiaires du RI inscrits auprès d'un Office régional de placement (ORP) à la fin du mois sous revue.

Situation à fin octobre 2017

Bénéficiaires, non compris personnes à charge

	Bénéficiaires avec mesure				Bénéficiaires suivis par l'ORP			
	avec prestation financière		avec mesure d'insertion sociale (11)		avec ou sans prestation financière		avec mesure d'insertion professionnelle (12)	
	En tout	En %	En tout	En %	En tout	En %	En tout	En %
Effectif	5 222	100,0%	564	100,0%	1 046	100,0%	291	100,0%
Selon le sexe								
Hommes	2 619	50,2%	244	43,3%	630	60,2%	182	62,5%
Femmes	2 603	49,8%	320	56,7%	416	39,8%	109	37,5%
Selon l'âge								
Moins de 18 ans	24	0,5%						
18 à 25 ans	782	15,0%	180	31,9%	84	8,0%	23	7,9%
26 à 29 ans	489	9,4%	57	10,1%	121	11,6%	34	11,7%
30 à 39 ans	1 283	24,6%	136	24,1%	281	26,9%	91	31,3%
40 à 49 ans	1 243	23,8%	121	21,5%	291	27,8%	84	28,9%
50 à 59 ans	1 248	23,9%	67	11,9%	244	23,3%	54	18,6%
60 à 64 ans	120	2,3%	3	0,5%	25	2,4%	5	1,7%
65 ans et plus	33	0,6%						
Selon l'origine								
Suisse	2 552	48,9%	259	45,9%	482	46,1%	154	52,9%
Union Européenne (UE-27)	861	16,5%	73	12,9%	206	19,7%	51	17,5%
Autre Europe	472	9,0%	43	7,6%	75	7,2%	13	4,5%
Reste du monde	1 337	25,6%	189	33,5%	283	27,1%	73	25,1%
Selon la formation déclarée								
Scolarité obligatoire	2 301	44,1%	306	54,3%	463	44,3%	122	41,9%
Formation professionnelle	1 344	25,7%	106	18,8%	328	31,4%	105	36,1%
Maturité	345	6,6%	33	5,9%	61	5,8%	18	6,2%
Haute école, université	524	10,0%	38	6,7%	192	18,4%	46	15,8%
Non classable, sans indication	708	13,6%	81	14,4%	2	0,2%	0	0,0%

Motifs d'ouverture et de fermeture de dossiers

Taux d'aide sociale (13)

Motif d'ouverture	oct.17		sept.17		Taux d'aide sociale (13)	oct.17		oct.16	
	En tout	En %	En tout	En %		En tout	En %	En tout	En %
Motif d'ouverture					Vaud	18 964	3,8%		3,9%
Complément de revenu d'activité	32		27		Villes vaudoises				
Incapacité de gain - maladie	13		10		Lausanne	5 711	6,1%		6,6%
Complément du chômage	23		29		Yverdon-les-Bains	1 168	6,3%		6,5%
Sans revenu ni chômage	90		87		Montreux	1 076	6,3%		5,8%
					Vevey	910	6,9%		7,4%
Motif de fermeture, juin 2017					Renens	728	5,4%		5,4%
Amélioration de la situation financière	35		37		Prilly	467	6,2%		6,1%
dont (re)prise d'emploi, chgt de tx d'activité	32		35		Morges	341	3,4%		3,6%
Obtention d'autres prestations sociales	34		49		La Tour-de-Peilz	328	4,7%		5,0%
dont prestations complémentaires AVS/AI	2		8		Nyon	295	2,3%		2,8%
dont indemnités chômage	10		5		Ecublens	234	2,8%		2,8%
					Pully	197	1,8%		2,1%
					Gland	166	1,9%		2,3%

(6) Mesure qui a lieu au moins un jour durant le mois; une personne peut bénéficier de plusieurs mesures. Les mesures d'insertion professionnelle sont délivrées par un ORP et les mesures d'insertion sociale par un centre social régional (CSR). Suite à un changement informatique, le nombre de mesures d'insertion professionnelle ne peut être obtenu pour la période allant de janvier à octobre 2010.

(7) Un dossier peut se trouver dans plusieurs sous-catégories.

(8) Cours, stages et mesures visant à la clarification des aptitudes professionnelles.

(9) Bilans de compétences et cours.

(10) Les mesures individualisées sont des mesures ne faisant pas partie du catalogue de mesures recommandées par le SPAS.

(11) Toute personne qui a suivi une mesure d'insertion sociale au moins un jour durant le mois.

(12) Toute personne qui a suivi une mesure d'insertion professionnelle au moins un jour durant le mois et qui est bénéficiaire du RI.

(13) Le taux d'aide sociale correspond au nombre de personnes de 18 à 64 ans vivant dans un ménage qui a bénéficié d'une prestation financière durant le mois rapporté à la population résidente permanente âgée de 18 à 64 ans.

Définitions relatives à la fiche : http://www.scris-lausanne.vd.ch/LS_RI

Source des données: SPAS, SDE.