

Le revenu d'insertion (RI) au Service social de Lausanne

Situation à fin janvier 2019 (mois de prestation), selon extraction de avril 2019

A. Dossiers (mois de prestation) ¹	Effectif	Variation mensuelle (%)	Variation annuelle (%)
Total	4'907	1.3	-1.6
A.1. Dossiers avec prestations financières	4'575	1.3	-3.0
<i>dont ouvertures de dossiers</i> ²	182	54.2	-12.9
A.2. Dossiers sans prestations financières	332	1.5	22.5
<i>dont fermetures de dossiers, septembre 2018</i> ³	198	8.8	5.9

B. Personnes (mois de prestation) ⁴	Effectif	Variation mensuelle (%)	Variation annuelle (%)
Total	7'351	2.0	-2.7
B.1. Bénéficiaires avec prestations financières ⁵	6'917	1.8	-3.8
B.2. Bénéficiaires sans prestations financières	434	6.1	20.2

C. Personnes suivies par un ORP ⁶ (mois de prestation)	Effectif	Variation mensuelle (%)	Variation annuelle (%)
C.1. Personnes suivies par un ORP	1'153	1.8	10.7
<i>dont avec mesures d'insertion professionnelle</i>	208	17.5	-17.1

D. Taux d'aide sociale	Effectif	Taux
18 à 64 ans ⁷	5'297	5.6 %
Janvier 2018	5'768	6.1 %
Minimum enregistré: décembre 2018 ⁸	5'238	5.5 %
Maximum enregistré: janvier 2012	6'257	7.5 %
0 à 64 ans ⁹	7'184	6.0 %

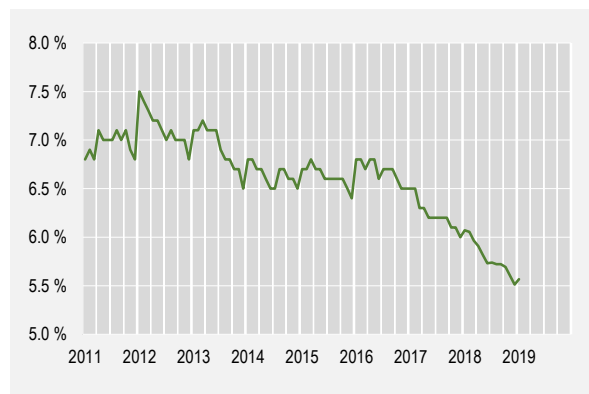


Figure 1. Taux d'aide sociale 18-64 ans à Lausanne, depuis 2011

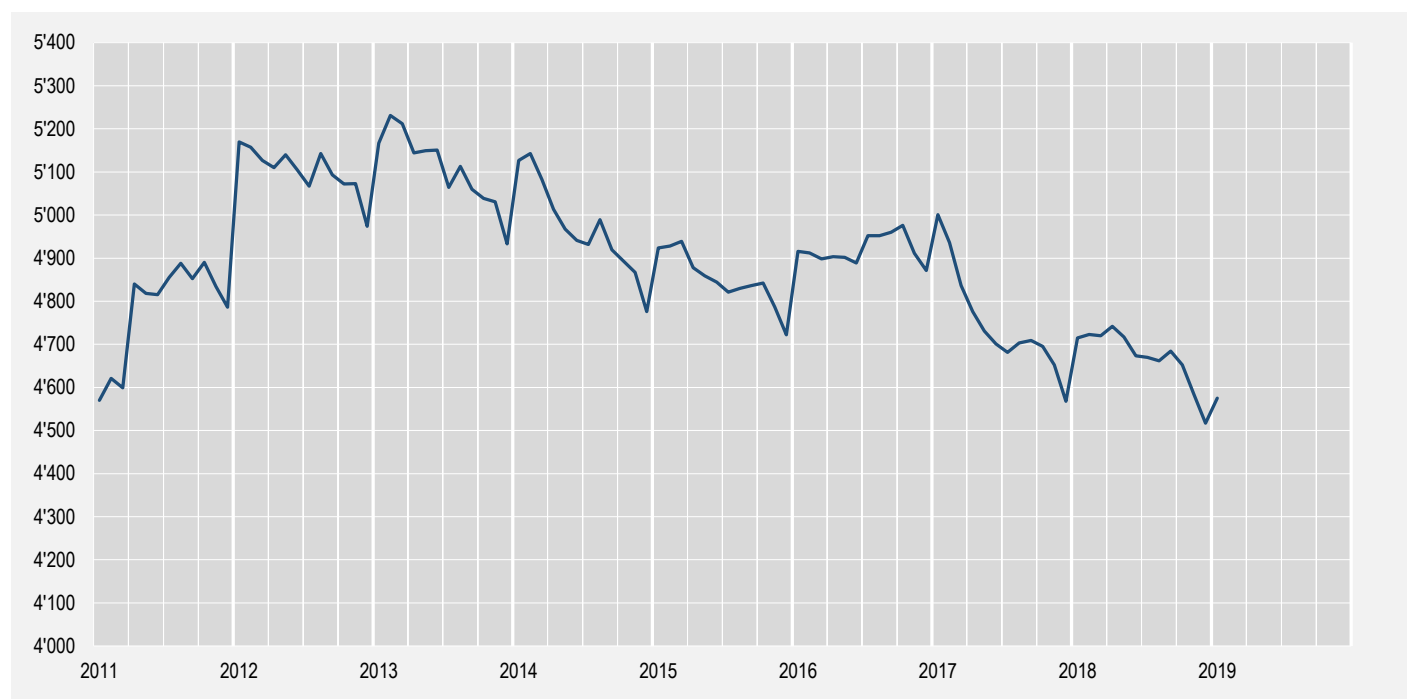


Figure 2. Nombre de dossiers avec prestations financières à Lausanne, depuis 2011

¹ Un dossier peut comprendre plusieurs personnes vivant dans le même ménage. Les chiffres présentés portent sur le mois de prestation et non le mois de paiement. Pour le calcul du taux d'aide sociale est comptabilisé l'effectif des bénéficiaires du RI domiciliés à Lausanne, indépendamment de l'organe d'application. Les autres sections de la fiche traitent uniquement les bénéficiaires affiliés au CSR Lausanne.

² Dossiers bénéficiant d'une prestation financière pour la première fois ou suivant une période d'au moins six mois sans versement de prestations financières.

³ Dossiers sans prestations financières depuis six mois à la date d'extraction. Le mois de fermeture correspond au dernier mois de prestation.

⁴ Les personnes comprennent les bénéficiaires principaux ainsi que leur conjoint(e) ou concubin(e), et les personnes à charge (mineurs et majeurs).

⁵ Personne vivant dans un ménage avec prestations financières durant le mois de prestation.

⁶ Personnes inscrites auprès d'un Office régional de placement (ORP) à la fin du mois de prestation sous revue.

⁷ Bénéficiaires de 18 à 64 ans, domiciliés à Lausanne, dans ménages avec prestations financières durant le mois de prestation, en pour cent des résidents permanents de 18 à 64 ans.

⁸ Taux les plus bas/haut d'aide sociale enregistrés depuis janvier 2011.

⁹ Bénéficiaires de 0 à 64 ans, domiciliés à Lausanne, dans ménages avec prestations financières durant le mois de prestation, en pour cent des résidents permanents de 0 à 64 ans.

A. Dossiers (mois de prestation) ¹	Effectif	En %	Variation mensuelle (%)	Variation annuelle (%)
Total	4'907	100.0 %	1.3	-1.6
A.1. Dossiers avec prestations financières	4'575	93.2 %	1.3	-3.0
<i>dont ouvertures de dossiers</i> ²	182	3.7 %	54.2	-12.9
<i>ménages sans ressources</i>	2'558	52.1 %	0.9	-3.7
<i>ménages avec ressources</i>	2'017	41.1 %	1.8	-2.0
A.2. Dossiers sans prestations financières	332	6.8 %	1.5	22.5
<i>dont fermetures de dossiers, septembre 2018</i> ³	198	4.0 %	8.8	5.9

A.1. Dossiers avec prestations financières

A.1.1. Type de ménage	Effectif	En %
Personne seule	3'303	72.2
Famille monoparentale avec enfant(s) mineur(s)	783	17.1
Couple avec enfant(s) mineur(s)	318	7.0
Couple sans enfant	163	3.6
Famille avec adulte(s) à charge	8	0.2
Total des dossiers	4'575	100.0

A.1.2. Type de ressources	Effectif	En %
Rentes et autres prestations sociales	1'259	50.1
Revenus d'activité	775	30.8
Pensions alimentaires	283	11.3
Autres ressources	127	5.1
Prestations LACI	67	2.7
Revenus liés à une mesure d'insertion	3	0.1
Total des ressources ⁴	2'514	100.0

A.1. et A.2. Motifs d'ouverture et de fermeture de dossiers

A.1. Motif d'ouverture de dossiers	Déc 2018	Janv 2019
Complément de revenu d'activité	10	35
Incapacité de gain ou maladie	10	6
Complément du chômage	21	37
Sans revenu ni chômage	65	96
Sans indication	12	8
Total	118	182

A.2. Motif de fermeture de dossiers ³	Déc 2018	Janv 2019
Amélioration situation financière	36	42
Obtention d'autres prestations sociales	39	59
<i>dont indemnités chômage</i>	6	7
Sortie administrative	9	5
Autres motifs	98	92
Total	182	198

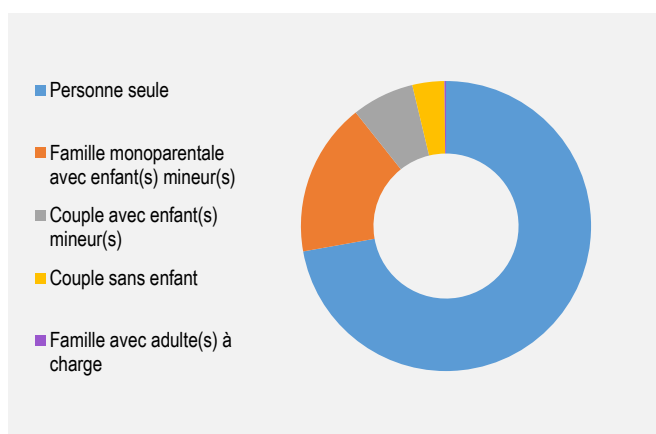


Figure 3. Type de ménage des dossiers avec prestations financières

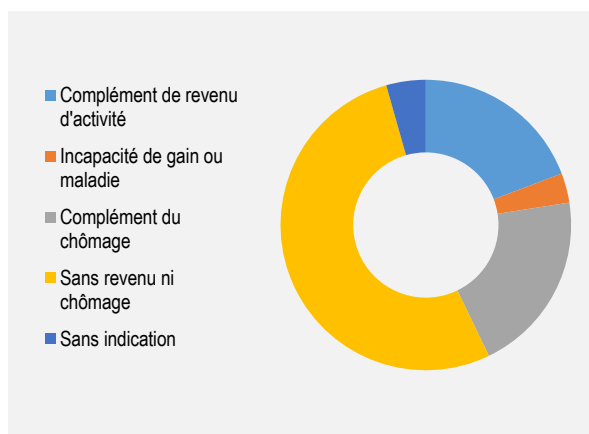


Figure 4. Motifs d'ouverture de dossiers

¹ Un dossier peut comprendre plusieurs personnes vivant dans le même ménage.

² Dossiers bénéficiant de prestations financières pour la première fois ou après au moins six mois sans aucun versement.

³ Dossiers sans prestations financières depuis six mois à la date d'extraction. Le mois de fermeture correspond au dernier mois de prestation.

⁴ Un dossier peut comprendre plusieurs types de ressources.

Le revenu d'insertion (RI) au Service social de Lausanne

Situation à fin janvier 2019 (mois de prestation), selon extraction de avril 2019

B. Personnes (mois de prestation) ¹	Effectif	Variation mensuelle (%)	Variation annuelle (%)
Total	7'351	2.0	-2.7
B.1. Bénéficiaires avec prestations financières ²	6'917	1.8	-3.8
<i>dont non compris personnes à charge</i> ³	5'058	1.0	-4.3
<i>dont avec mesures d'insertion sociale</i>	343	-2.8	-23.4
B.2. Bénéficiaires sans prestations financières	434	6.1	20.2
<i>dont non compris personnes à charge</i>	363	2.5	23.5

B.1. et B.2. Personnes bénéficiaires	Effectif	En %
Total	7'351	100.0
Requérant de prestations financières	4'907	66.8
Conjoint-e ou concubin-e	514	7.0
Mineur-e-s à charge	1'920	26.1
Majeur-e-s à charge	10	0.1

B.1. Bénéficiaires, avec prestations financières, sans personne(s) à charge

			avec mesures d'insertion sociale	
	Effectif	En %	Effectif ⁴	En %
Total	5'058	100.0	343	100.0
Selon le sexe				
Hommes	2'536	50.1	131	38.2
Femmes	2'522	49.9	212	61.8
Selon l'âge				
Moins de 18 ans	21	0.4	0	0.0
18 à 25 ans	626	12.4	86	25.1
26 à 29 ans	479	9.5	42	12.2
30 à 39 ans	1'232	24.4	85	24.8
40 à 49 ans	1'282	25.3	75	21.9
50 à 59 ans	1'254	24.8	54	15.7
60 à 64 ans	120	2.4	1	0.3
65 ans et plus	44	0.9	0	0.0
Selon l'origine				
Suisse	2'468	48.8	140	40.8
Union Européenne (UE-28)	870	17.2	47	13.7
Autre Europe	457	9.0	20	5.8
Reste du monde	1'263	25.0	136	39.7
Selon la formation déclarée				
Scolarité obligatoire	2'270	44.9	184	53.6
Formation professionnelle	1'325	26.2	59	17.2
Maturité	309	6.1	20	5.8
Hautes écoles, université	520	10.3	25	7.3
Non classable, sans indication	634	12.5	55	16.0

C. Personnes suivies par un ORP, avec ou sans prestations financières ⁵

		avec mesures d'insertion professionnelle	
Effectif	En %	Effectif	En %
1'153	100.0	208	100.0
Selon le sexe			
666	57.8	135	64.9
487	42.2	73	35.1
Selon l'âge			
0	0.0	0	0.0
90	7.8	8	3.8
113	9.8	17	8.2
347	30.1	82	39.4
332	28.8	52	25.0
255	22.1	46	22.1
16	1.4	3	1.4
0	0.0	0	0.0
Selon l'origine			
559	48.5	110	52.9
212	18.4	43	20.7
77	6.7	7	3.4
305	26.5	48	23.1
Selon la formation déclarée			
500	43.4	77	37.0
370	32.1	72	34.6
73	6.3	10	4.8
207	18.0	48	23.1
3	0.3	1	0.5

¹ Les personnes comprennent les requérants de prestations financières ainsi que leur conjoint(e) ou concubin(e), et les personnes à charge (mineurs et majeurs).

² Personne vivant dans un ménage avec prestations financières durant le mois de prestation.

³ Requérants de prestations financières avec prestations financières et leur conjoint(e) ou concubin(e).

⁴ Toute personne ayant suivi une mesure d'insertion sociale au moins un jour durant le mois, avec prestations financières.

⁵ Personnes inscrites auprès d'un Office régional de placement (ORP) à la fin du mois de prestation.

B.3. Mesures d'insertion sociale ¹	Effectif	En %
Formation ²	97	26.6
Restauration du lien social	42	11.5
Individualisées ³	132	36.2
Préservation situation économique	94	25.8
Total des mesures	365	100.0

C.1 Mesures d'insertion professionnelle ⁴	Effectif	En %
Prestation de formation ⁵	134	64.4
Emploi d'insertion	43	20.7
Allocation cantonale d'initiation au travail	29	13.9
Stage professionnel	2	1.0
Total des mesures	208	100.0

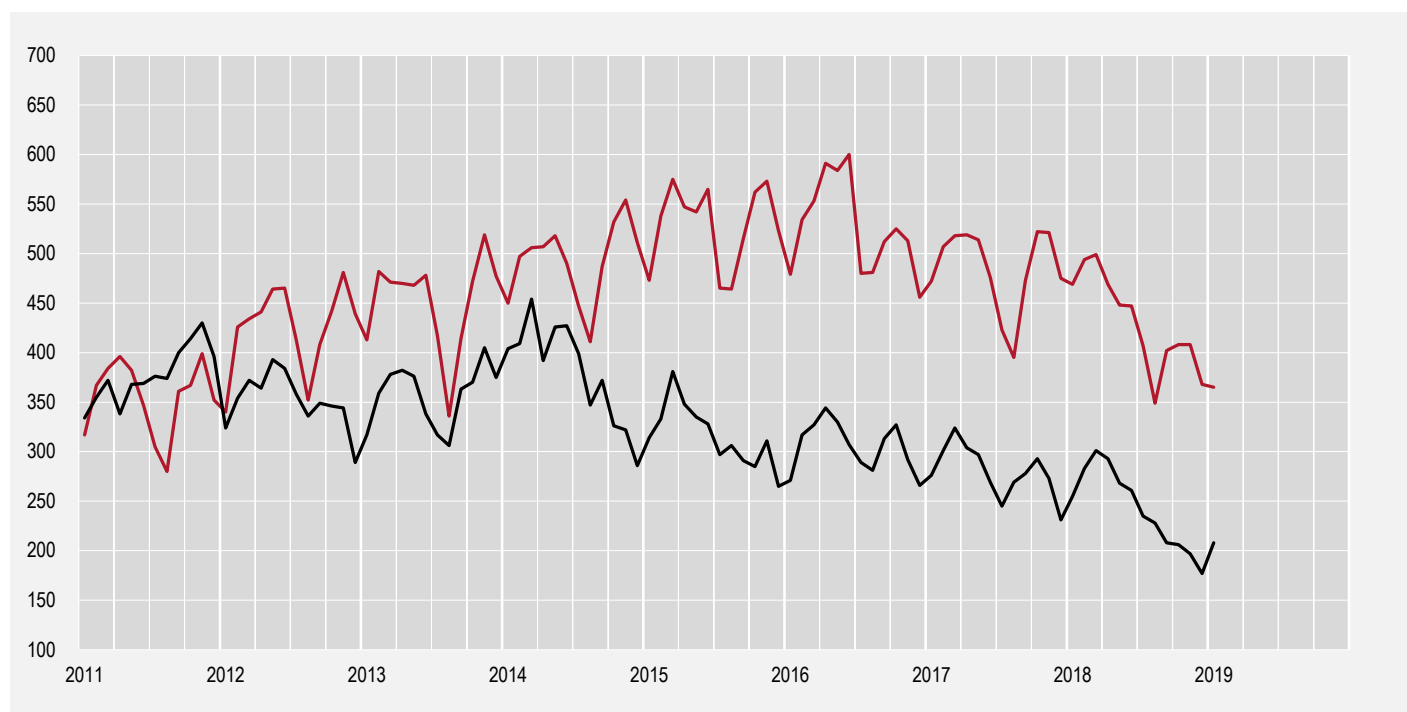


Figure 5. Mesures d'insertion sociale (en rouge) et professionnelle (en noir) à Lausanne, depuis 2011

¹ Concernent des personnes avec prestations financières. Une personne peut bénéficier de plusieurs mesures d'insertion sociale à la fois.

² Il s'agit notamment de bilans de compétences et de cours.

³ Les mesures individualisées sont des mesures ne faisant pas partie du catalogue de mesures recommandée par le Service de prévoyance et d'aide sociales (SPAS).

⁴ Mesures d'insertion professionnelle, plusieurs mesures sont possibles pour la même personne.

⁵ Il s'agit de cours, stages et mesures visant à la clarification des aptitudes d'emploi.

Sources

Etat de Vaud - Service de prévoyance et d'aide sociales (SPAS)

Etat de Vaud - Service de l'emploi (SDE)

Ville de Lausanne

Service de l'économie

Office d'appui économique et statistique

www.lausanne.ch/statistique