

Le revenu d'insertion (RI) au Service social de Lausanne

Situation à fin février 2019 (mois de prestation), selon extraction de mai 2019

A. Dossiers (mois de prestation) ¹	Effectif	Variation mensuelle (%)	Variation annuelle (%)
Total	4'943	0.7	-1.1
A.1. Dossiers avec prestations financières	4'601	0.6	-2.6
<i>dont ouvertures de dossiers</i> ²	168	-7.7	-14.7
A.2. Dossiers sans prestations financières	342	3.0	24.8
<i>dont fermetures de dossiers, octobre 2018</i> ³	200	1.0	12.4

B. Personnes (mois de prestation) ⁴	Effectif	Variation mensuelle (%)	Variation annuelle (%)
Total	7'373	0.3	-2.1
B.1. Bénéficiaires avec prestations financières ⁵	6'932	0.2	-3.7
B.2. Bénéficiaires sans prestations financières	441	1.6	32.4

C. Personnes suivies par un ORP ⁶ (mois de prestation)	Effectif	Variation mensuelle (%)	Variation annuelle (%)
C.1. Personnes suivies par un ORP	1'145	-0.7	10.3
<i>dont avec mesures d'insertion professionnelle</i>	242	16.3	-12.6

D. Taux d'aide sociale	Effectif	Taux
18 à 64 ans ⁷	5'341	5.6 %
Février 2018	5'753	6.1 %
Minimum enregistré: décembre 2018 ⁸	5'238	5.5 %
Maximum enregistré: janvier 2012	6'257	7.3 %
0 à 64 ans ⁹	7'205	6.0 %

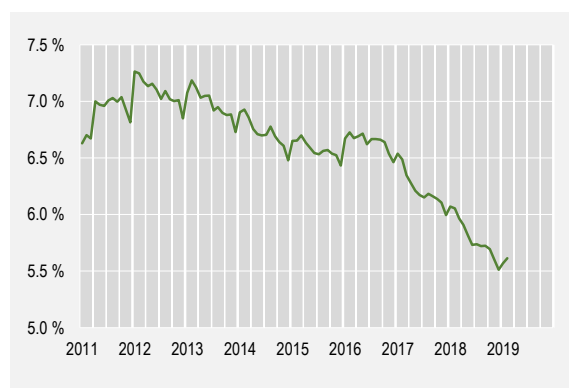


Figure 1. Taux d'aide sociale 18-64 ans à Lausanne, depuis 2011

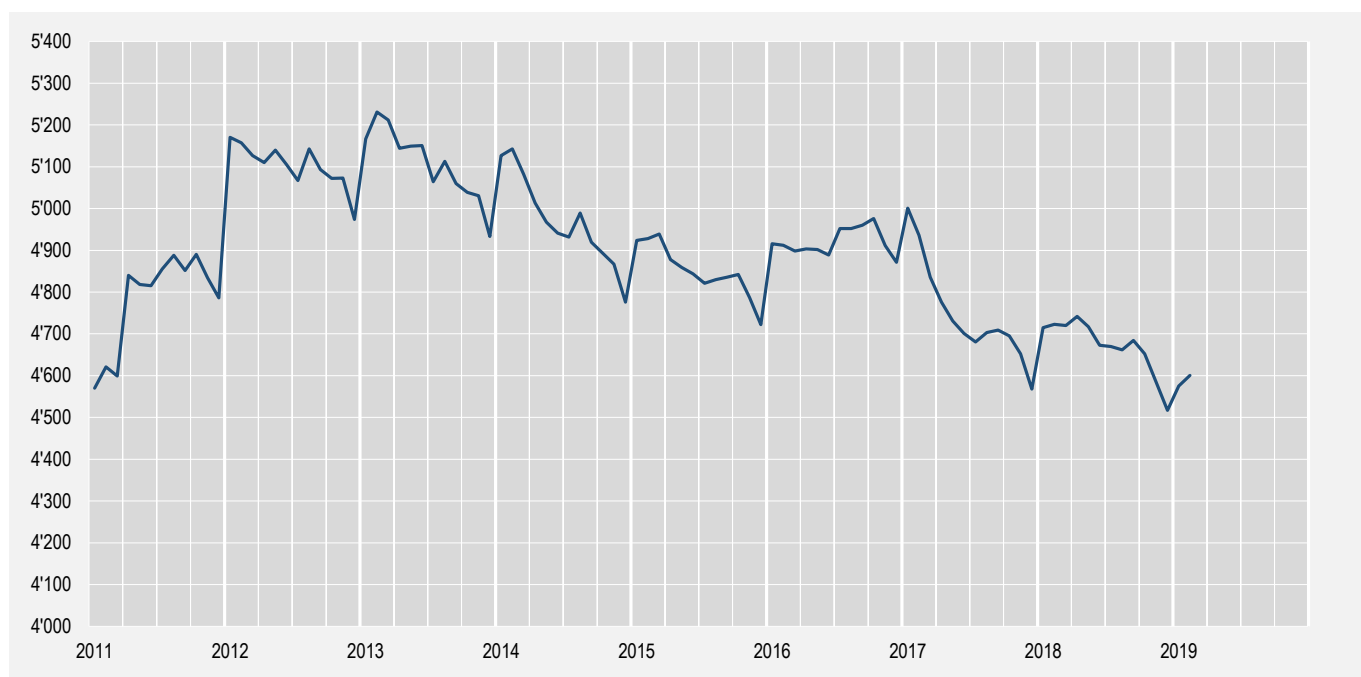


Figure 2. Nombre de dossiers avec prestations financières à Lausanne, depuis 2011

¹ Un dossier peut comprendre plusieurs personnes vivant dans le même ménage. Les chiffres présentés portent sur le mois de prestation et non le mois de paiement. Pour le calcul du taux d'aide sociale est comptabilisé l'effectif des bénéficiaires du RI domiciliés à Lausanne, indépendamment de l'organe d'application. Les autres sections de la fiche traitent uniquement les bénéficiaires affiliés au CSR Lausanne.

² Dossiers bénéficiant d'une prestation financière pour la première fois ou suivant une période d'au moins six mois sans versement de prestations financières.

³ Dossiers sans prestations financières depuis six mois à la date d'extraction. Le mois de fermeture correspond au dernier mois de prestation.

⁴ Les personnes comprennent les bénéficiaires principaux ainsi que leur conjoint(e) ou concubin(e), et les personnes à charge (mineurs et majeurs).

⁵ Personne vivant dans un ménage avec prestations financières durant le mois de prestation.

⁶ Personnes inscrites auprès d'un Office régional de placement (ORP) à la fin du mois de prestation sous revue.

⁷ Bénéficiaires de 18 à 64 ans, domiciliés à Lausanne, dans ménages avec prestations financières durant le mois de prestation, en pour cent des résidents permanents de 18 à 64 ans.

⁸ Taux les plus bas/haut d'aide sociale enregistrés depuis janvier 2011.

⁹ Bénéficiaires de 0 à 64 ans, domiciliés à Lausanne, dans ménages avec prestations financières durant le mois de prestation, en pour cent des résidents permanents de 0 à 64 ans.

A. Dossiers (mois de prestation) ¹	Effectif	En %	Variation mensuelle (%)	Variation annuelle (%)
Total	4'943	100.0 %	0.7	-1.1
A.1. Dossiers avec prestations financières	4'601	93.1 %	0.6	-2.6
<i>dont ouvertures de dossiers</i> ²	168	3.4 %	-7.7	-14.7
<i>ménages sans ressources</i>	2'645	53.5 %	3.4	-2.1
<i>ménages avec ressources</i>	1'956	39.6 %	-3.0	-3.2
A.2. Dossiers sans prestations financières	342	6.9 %	3.0	24.8
<i>dont fermetures de dossiers, octobre 2018</i> ³	200	4.0 %	1.0	12.4

A.1. Dossiers avec prestations financières

A.1.1. Type de ménage	Effectif	En %
Personne seule	3'323	72.2
Famille monoparentale avec enfant(s) mineur(s)	783	17.0
Couple avec enfant(s) mineur(s)	311	6.8
Couple sans enfant	172	3.7
Famille avec adulte(s) à charge	12	0.3
Total des dossiers	4'601	100.0

A.1.2. Type de ressources	Effectif	En %
Rentes et autres prestations sociales	1'255	49.8
Revenus d'activité	779	30.9
Pensions alimentaires	289	11.5
Autres ressources	115	4.6
Prestations LACI	81	3.2
Revenus liés à une mesure d'insertion	3	0.1
Total des ressources ⁵	2'522	100.0

A.1. et A.2. Motifs d'ouverture et de fermeture de dossiers

A.1. Motif d'ouverture de dossiers	Janv 2019	Févr 2019
Complément de revenu d'activité	35	26
Incapacité de gain ou maladie	6	17
Complément du chômage	37	32
Sans revenu ni chômage	96	86
Sans indication	8	7
Total	182	168

A.2. Motif de fermeture de dossiers	Janv 2019	Févr 2019
Amélioration situation financière	42	44
Obtention d'autres prestations sociales	59	57
<i>dont indemnités chômage</i>	7	6
Sortie administrative	5	9
Autres motifs	92	90
Total	198	200

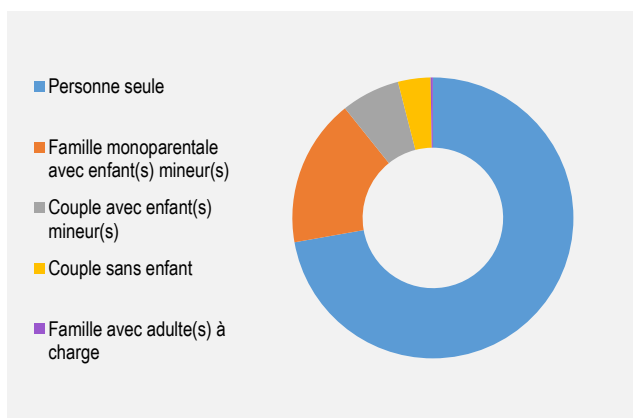


Figure 3. Type de ménage des dossiers avec prestations financières

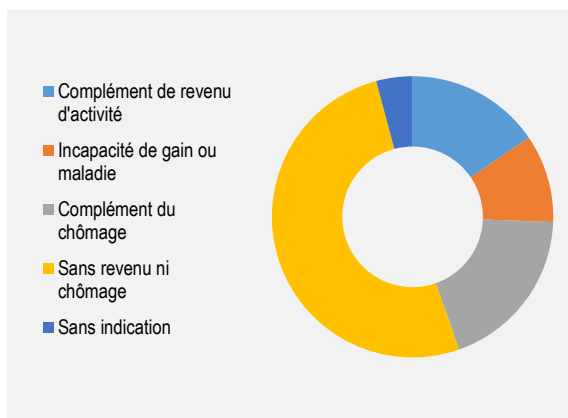


Figure 4. Motifs d'ouverture de dossiers

¹ Un dossier peut comprendre plusieurs personnes vivant dans le même ménage.

² Dossiers bénéficiant de prestations financières pour la première fois ou après au moins six mois sans aucun versement.

³ Dossiers sans prestations financières depuis six mois à la date d'extraction. Le mois de fermeture correspond au dernier mois de prestation.

⁴ Fermeture automatique après deux mois sans paiement, autorité d'application sans nouvelles du bénéficiaire, interruption volontaire.

⁵ Un dossier peut comprendre plusieurs types de ressources.

Le revenu d'insertion (RI) au Service social de Lausanne

Situation à fin février 2019 (mois de prestation), selon extraction de mai 2019

B. Personnes (mois de prestation) ¹	Effectif	Variation mensuelle (%)	Variation annuelle (%)
Total	7'373	0.3	-2.1
B.1. Bénéficiaires avec prestations financières ²	6'932	0.2	-3.7
<i>dont non compris personnes à charge</i> ³	5'088	0.6	-3.9
<i>dont avec mesures d'insertion sociale</i>	369	7.6	-20.3
B.2. Bénéficiaires sans prestations financières	441	1.6	32.4
<i>dont non compris personnes à charge</i>	373	2.8	28.6

B.1. et B.2. Personnes bénéficiaires	Effectif	En %
Total	7'373	100.0
Requérant de prestations financières	4'943	67.0
Conjoint-e ou concubin-e	518	7.0
Mineur-e-s à charge	1'900	25.8
Majeur-e-s à charge	12	0.2

B.1. Bénéficiaires, avec prestations financières, sans personne(s) à charge

			avec mesures d'insertion sociale	
	Effectif	En %	Effectif ⁴	En %
Total	5'088	100.0	369	100.0
Selon le sexe				
Hommes	2'556	50.2	148	40.1
Femmes	2'532	49.8	221	59.9
Selon l'âge				
Moins de 18 ans	24	0.5	0	0.0
18 à 25 ans	629	12.4	91	24.7
26 à 29 ans	491	9.7	47	12.7
30 à 39 ans	1'232	24.2	95	25.7
40 à 49 ans	1'286	25.3	78	21.1
50 à 59 ans	1'248	24.5	57	15.4
60 à 64 ans	134	2.6	1	0.3
65 ans et plus	44	0.9	0	0.0
Selon l'origine				
Suisse	2'484	48.8	149	40.4
Union Européenne (UE-28)	873	17.2	52	14.1
Autre Europe	451	8.9	22	6.0
Reste du monde	1'280	25.2	146	39.6
Selon la formation déclarée				
Scolarité obligatoire	2'299	45.2	198	53.7
Formation professionnelle	1'322	26.0	62	16.8
Maturité	300	5.9	21	5.7
Hautes écoles, université	520	10.2	27	7.3
Non classable, sans indication	647	12.7	61	16.5

C. Personnes suivies par un ORP, avec ou sans prestations financières ⁵

			avec mesures d'insertion professionnelle	
	Effectif	En %	Effectif	En %
Total	1'145	100.0	242	100.0
Selon le sexe				
Hommes	666	58.2	152	62.8
Femmes	479	41.8	90	37.2
Selon l'âge				
Moins de 18 ans	0	0.0	0	0.0
18 à 25 ans	80	7.0	15	6.2
26 à 29 ans	103	9.0	22	9.1
30 à 39 ans	349	30.5	90	37.2
40 à 49 ans	334	29.2	67	27.7
50 à 59 ans	262	22.9	47	19.4
60 à 64 ans	17	1.5	1	0.4
65 ans et plus	0	0.0	0	0.0
Selon l'origine				
Suisse	547	47.8	112	46.3
Union Européenne (UE-28)	214	18.7	60	24.8
Autre Europe	72	6.3	10	4.1
Reste du monde	312	27.2	60	24.8
Selon la formation déclarée				
Scolarité obligatoire	498	43.5	101	41.7
Formation professionnelle	365	31.9	78	32.2
Maturité	76	6.6	15	6.2
Hautes écoles, université	203	17.7	47	19.4
Non classable, sans indication	3	0.3	1	0.4

¹ Les personnes comprennent les requérants de prestations financières ainsi que leur conjoint(e) ou concubin(e), et les personnes à charge (mineurs et majeurs).

² Personne vivant dans un ménage avec prestations financières durant le mois de prestation.

³ Requérants de prestations financières avec prestations financières et leur conjoint(e) ou concubin(e).

⁴ Toute personne ayant suivi une mesure d'insertion sociale au moins un jour durant le mois, avec prestations financières.

⁵ Personnes inscrites auprès d'un Office régional de placement (ORP) à la fin du mois de prestation.

B.3. Mesures d'insertion sociale ¹	Effectif	En %
Formation ²	102	26.0
Restauration du lien social	43	10.9
Individualisées ³	155	39.4
Préservation situation économique	93	23.7
Total des mesures	393	100.0

C.1 Mesures d'insertion professionnelle ⁴	Effectif	En %
Prestation de formation ⁵	163	67.4
Emploi d'insertion	47	19.4
Allocation cantonale d'initiation au travail	30	12.4
Stage professionnel	2	0.8
Total des mesures	242	100.0

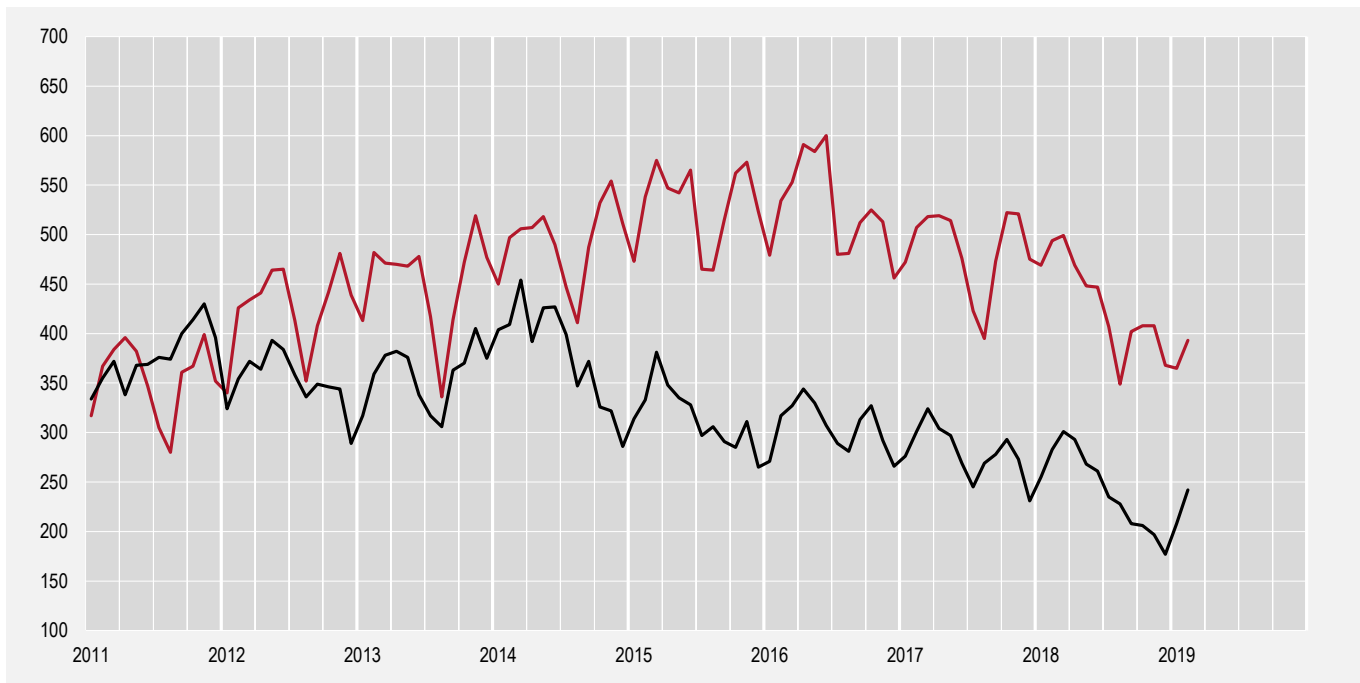


Figure 5. Mesures d'insertion sociale (en rouge) et professionnelle (en noir) à Lausanne, depuis 2011

¹ Concernent des personnes avec prestations financières. Une personne peut bénéficier de plusieurs mesures d'insertion sociale à la fois.

² Il s'agit notamment de bilans de compétences et de cours.

³ Les mesures individualisées sont des mesures ne faisant pas partie du catalogue de mesures recommandée par la Direction générale de la cohésion sociale (DGCS).

⁴ Mesures d'insertion professionnelle, plusieurs mesures sont possibles pour la même personne.

⁵ Il s'agit de cours, stages et mesures visant à la clarification des aptitudes d'emploi.

Sources

Etat de Vaud - Direction générale de la cohésion sociale (DGCS)

Etat de Vaud - Service de l'emploi (SDE)

Ville de Lausanne

Service de l'économie

Office d'appui économique et statistique

www.lausanne.ch/statistique