

# Le revenu d'insertion (RI) au Service social de Lausanne

Situation à fin décembre 2019 (mois de prestation), selon extraction de mars 2020

A. Dossiers (mois de prestation) <sup>1</sup>	Effectif	Variation mensuelle (%)	Variation annuelle (%)
<b>Total</b>	<b>4'612</b>	<b>-2.6</b>	<b>-4.8</b>
A.1. Dossiers avec prestations financières	4'421	-0.6	-2.1
<i>dont ouvertures de dossiers</i> <sup>2</sup>	150	-10.7	27.1
A.2. Dossiers sans prestations financières	191	-33.2	-41.6
<i>dont fermetures de dossiers, août 2019</i> <sup>3</sup>	191	7.9	4.9

B. Personnes (mois de prestation) <sup>4</sup>	Effectif	Variation mensuelle (%)	Variation annuelle (%)
<b>Total</b>	<b>6'848</b>	<b>-1.9</b>	<b>-4.9</b>
B.1. Bénéficiaires avec prestations financières <sup>5</sup>	6'561	-0.7	-3.4
B.2. Bénéficiaires sans prestations financières	287	-22.4	-29.8

C. Personnes suivies par un ORP <sup>6</sup> (mois de prestation)	Effectif	Variation mensuelle (%)	Variation annuelle (%)
C.1. Personnes suivies par un ORP	1'073	0.8	-5.3
<i>dont avec mesures d'insertion professionnelle</i>	186	-9.7	5.1

D. Taux d'aide sociale	Effectif	Taux
<b>18 à 64 ans</b> <sup>7</sup>	<b>4'997</b>	<b>5.3 %</b>
Décembre 2018	5'238	5.5 %
Minimum enregistré : décembre 2019 <sup>8</sup>	4'997	5.3 %
Maximum enregistré : janvier 2012	6'257	7.3 %
<b>0 à 64 ans</b> <sup>9</sup>	<b>6'765</b>	<b>5.7 %</b>

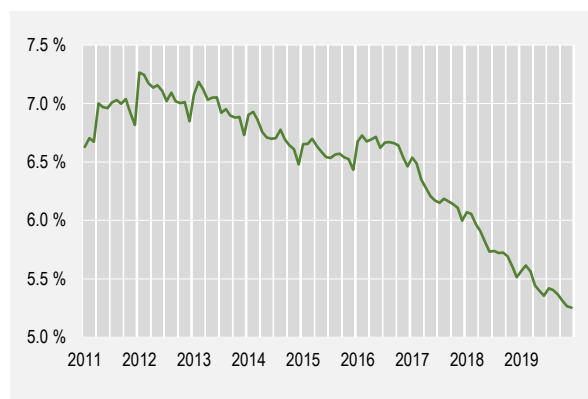


Figure 1. Taux d'aide sociale 18-64 ans à Lausanne, depuis 2011

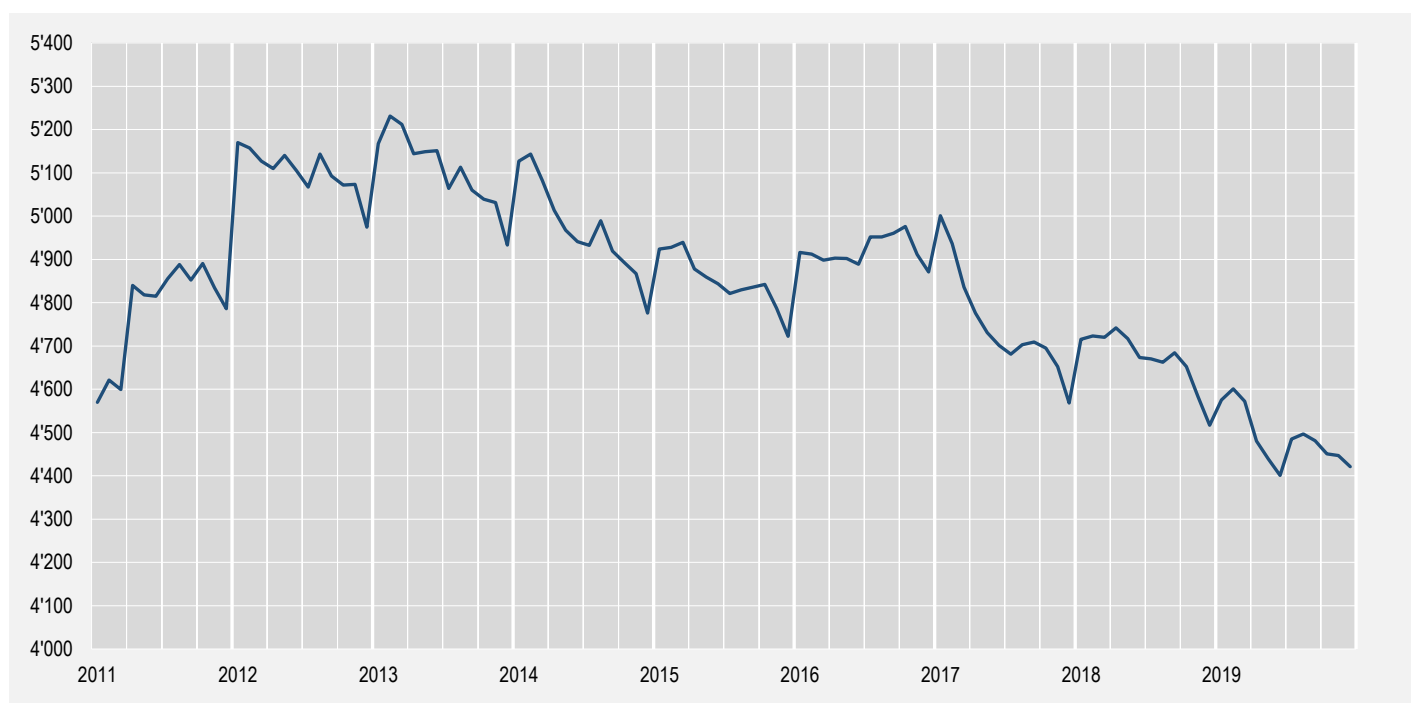


Figure 2. Nombre de dossiers avec prestations financières (A.1) à Lausanne, depuis 2011

<sup>1</sup> Un dossier peut comprendre plusieurs personnes vivant dans le même ménage. Les chiffres présentés portent sur le mois de prestation et non le mois de paiement. Pour le calcul du taux d'aide sociale est comptabilisé l'effectif des bénéficiaires du RI domiciliés à Lausanne, indépendamment de l'organe d'application. Les autres sections de la fiche traitent uniquement les bénéficiaires affiliés au CSR Lausanne.

<sup>2</sup> Dossiers bénéficiant d'une prestation financière pour la première fois ou suivant une période d'au moins six mois sans versement de prestations financières.

<sup>3</sup> Dossiers sans prestations financières depuis six mois à la date d'extraction. Le mois de fermeture correspond au dernier mois de prestation.

<sup>4</sup> Les personnes comprennent les bénéficiaires principaux ainsi que leur conjoint(e) ou concubin(e), et les personnes à charge (mineurs et majeurs).

<sup>5</sup> Personne vivant dans un ménage avec prestations financières durant le mois de prestation.

<sup>6</sup> Personnes inscrites auprès d'un Office régional de placement (ORP) à la fin du mois de prestation sous revue.

<sup>7</sup> Bénéficiaires de 18 à 64 ans, domiciliés à Lausanne, dans ménages avec prestations financières durant le mois de prestation, en pour cent des résidents permanents de 18 à 64 ans.

<sup>8</sup> Taux les plus bas/haut d'aide sociale enregistrés depuis janvier 2011.

<sup>9</sup> Bénéficiaires de 0 à 64 ans, domiciliés à Lausanne, dans ménages avec prestations financières durant le mois de prestation, en pour cent des résidents permanents de 0 à 64 ans.

A. Dossiers (mois de prestation) <sup>1</sup>	Effectif	En %	Variation mensuelle (%)	Variation annuelle (%)
<b>Total</b>	<b>4'612</b>	<b>100.0 %</b>	<b>-2.6</b>	<b>-4.8</b>
A.1. Dossiers avec prestations financières	4'421	95.9 %	-0.6	-2.1
<i>dont ouvertures de dossiers</i> <sup>2</sup>	150	3.3 %	-10.7	27.1
<i>ménages sans ressources</i>	2'531	54.9 %	0.2	-0.2
<i>ménages avec ressources</i>	1'890	41.0 %	-1.6	-4.6
A.2. Dossiers sans prestations financières	191	4.1 %	-33.2	-41.6
<i>dont fermetures de dossiers, août 2019</i> <sup>3</sup>	191	4.1 %	7.9	4.9

## A.1. Dossiers avec prestations financières

A.1.1. Type de ménage	Effectif	En %
Personne seule	3'186	72.1
Famille monoparentale avec enfant(s) mineur(s)	814	18.4
Couple avec enfant(s) mineur(s)	261	5.9
Couple sans enfant	152	3.4
Famille avec adulte(s) à charge	8	0.2
<b>Total des dossiers</b>	<b>4'421</b>	<b>100.0</b>

A.1.2. Type de ressources	Effectif	En %
Rentes et autres prestations sociales	1'173	50.9
Revenus d'activité	618	26.8
Pensions alimentaires	274	11.9
Autres ressources	166	7.2
Prestations LACI	64	2.8
Revenus liés à une mesure d'insertion	9	0.4
<b>Total des ressources</b> <sup>5</sup>	<b>2'304</b>	<b>100.0</b>

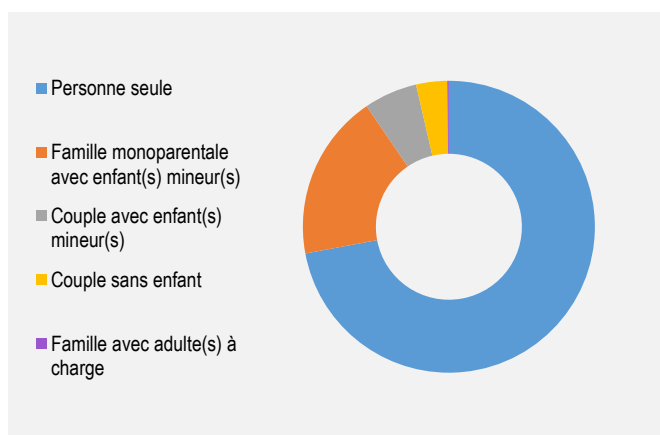


Figure 3. Type de ménage des dossiers avec prestations financières

## A.1. et A.2. Motifs d'ouverture et de fermeture de dossiers

A.1. Motif d'ouverture de dossiers	Nov 2019	Déc 2019
Complément de revenu d'activité	28	17
Incapacité de gain ou maladie	9	12
Complément du chômage	32	31
Sans revenu ni chômage	80	75
Sans indication	19	15
<b>Total</b>	<b>168</b>	<b>150</b>

A.2. Motif de fermeture de dossiers <sup>3</sup>	Nov 2019	Déc 2019
Amélioration situation financière	29	45
Obtention d'autres prestations sociales	40	43
<i>dont indemnités chômage</i>	7	7
Sortie administrative	7	6
Autres motifs <sup>4</sup>	101	97
<b>Total</b>	<b>177</b>	<b>191</b>

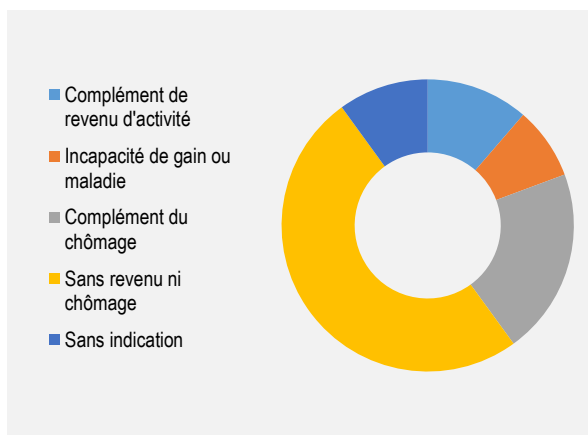


Figure 4. Motifs d'ouverture de dossiers

<sup>1</sup> Un dossier peut comprendre plusieurs personnes vivant dans le même ménage.

<sup>2</sup> Dossiers bénéficiant de prestations financières pour la première fois ou après au moins six mois sans aucun versement.

<sup>3</sup> Dossiers sans prestations financières depuis six mois à la date d'extraction. Le mois de fermeture correspond au dernier mois de prestation.

<sup>4</sup> Fermeture automatique après deux mois sans paiement, autorité d'application sans nouvelles du bénéficiaire, interruption volontaire.

<sup>5</sup> Un dossier peut comprendre plusieurs types de ressources.

B. Personnes (mois de prestation) <sup>1</sup>	Effectif	Variation mensuelle (%)	Variation annuelle (%)
<b>Total</b>	<b>6'848</b>	<b>-1.9</b>	<b>-4.9</b>
B.1. Bénéficiaires avec prestations financières <sup>2</sup>	6'561	-0.7	-3.4
<i>dont non compris personnes à charge</i> <sup>3</sup>	4'835	-0.8	-3.4
<i>dont avec mesures d'insertion sociale</i>	410	-6.6	16.1
B.2. Bénéficiaires sans prestations financières	287	-22.4	-29.8
<i>dont non compris personnes à charge</i>	220	-29.5	-37.9

B.1. et B.2. Personnes bénéficiaires	Effectif	En %
<b>Total</b>	<b>6'848</b>	<b>100.0</b>
Requérant de prestations financières	4'612	67.3
Conjoint-e ou concubin-e	443	6.5
Mineur-e-s à charge	1'783	26.0
Majeur-e-s à charge	10	0.1

## B.1. Bénéficiaires, avec prestations financières, sans personne(s) à charge

			avec mesures d'insertion sociale	
	Effectif	En %	Effectif <sup>4</sup>	En %
<b>Total</b>	<b>4'835</b>	<b>100.0</b>	<b>410</b>	<b>100.0</b>
<b>Selon le sexe</b>				
Hommes	2'423	50.1	176	42.9
Femmes	2'412	49.9	234	57.1
<b>Selon l'âge</b>				
Moins de 18 ans	27	0.6	0	0.0
18 à 25 ans	595	12.3	86	21.0
26 à 29 ans	489	10.1	39	9.5
30 à 39 ans	1'129	23.4	97	23.7
40 à 49 ans	1'219	25.2	96	23.4
50 à 59 ans	1'181	24.4	90	22.0
60 à 64 ans	154	3.2	2	0.5
65 ans et plus	41	0.8	0	0.0
<b>Selon l'origine</b>				
Suisse	2'477	51.2	179	43.7
Union Européenne (UE-28)	772	16.0	54	13.2
Autre Europe	409	8.5	26	6.3
Reste du monde	1'177	24.3	151	36.8
<b>Selon la formation déclarée</b>				
Scolarité obligatoire	2'201	45.5	221	53.9
Formation professionnelle	1'220	25.2	71	17.3
Maturité	267	5.5	25	6.1
Hautes écoles, université	520	10.8	33	8.0
Non classable, sans indication	627	13.0	60	14.6

## C. Personnes suivies par un ORP, avec ou sans prestations financières <sup>5</sup>

			avec mesures d'insertion professionnelle	
	Effectif	En %	Effectif	En %
<b>Total</b>	<b>1'073</b>	<b>100.0</b>	<b>186</b>	<b>100.0</b>
<b>Selon le sexe</b>				
Hommes	606	56.5	104	55.9
Femmes	467	43.5	82	44.1
<b>Selon l'âge</b>				
Moins de 18 ans	0	0.0	0	0.0
18 à 25 ans	83	7.7	15	8.1
26 à 29 ans	120	11.2	15	8.1
30 à 39 ans	327	30.5	62	33.3
40 à 49 ans	304	28.3	50	26.9
50 à 59 ans	224	20.9	43	23.1
60 à 64 ans	15	1.4	1	0.5
65 ans et plus	0	0.0	0	0.0
<b>Selon l'origine</b>				
Suisse	513	47.8	98	52.7
Union Européenne (UE-28)	174	16.2	37	19.9
Autre Europe	70	6.5	12	6.5
Reste du monde	315	29.4	39	21.0
<b>Selon la formation déclarée</b>				
Scolarité obligatoire	472	44.0	66	35.5
Formation professionnelle	323	30.1	57	30.6
Maturité	78	7.3	18	9.7
Hautes écoles, université	198	18.5	44	23.7
Non classable, sans indication	2	0.2	1	0.5

<sup>1</sup> Les personnes comprennent les requérants de prestations financières ainsi que leur conjoint(e) ou concubin(e), et les personnes à charge (mineurs et majeurs).

<sup>2</sup> Personne vivant dans un ménage avec prestations financières durant le mois de prestation.

<sup>3</sup> Requérants de prestations financières avec prestations financières et leur conjoint(e) ou concubin(e).

<sup>4</sup> Toute personne ayant suivi une mesure d'insertion sociale au moins un jour durant le mois, avec prestations financières.

<sup>5</sup> Personnes inscrites auprès d'un Office régional de placement (ORP) à la fin du mois de prestation.

B.3. Mesures d'insertion sociale <sup>1</sup>	Effectif	En %
Formation <sup>2</sup>	103	23.8
Restauration du lien social	56	12.9
Individualisées <sup>3</sup>	186	43.0
Préservation situation économique	88	20.3
<b>Total des mesures</b>	<b>433</b>	<b>100.0</b>

C.1. Mesures d'insertion professionnelle <sup>4</sup>	Effectif	En %
Prestation de formation <sup>5</sup>	118	63.4
Emploi d'insertion	46	24.7
Allocation cantonale d'initiation au travail	18	9.7
Stage professionnel	4	2.2
<b>Total des mesures</b>	<b>186</b>	<b>100.0</b>

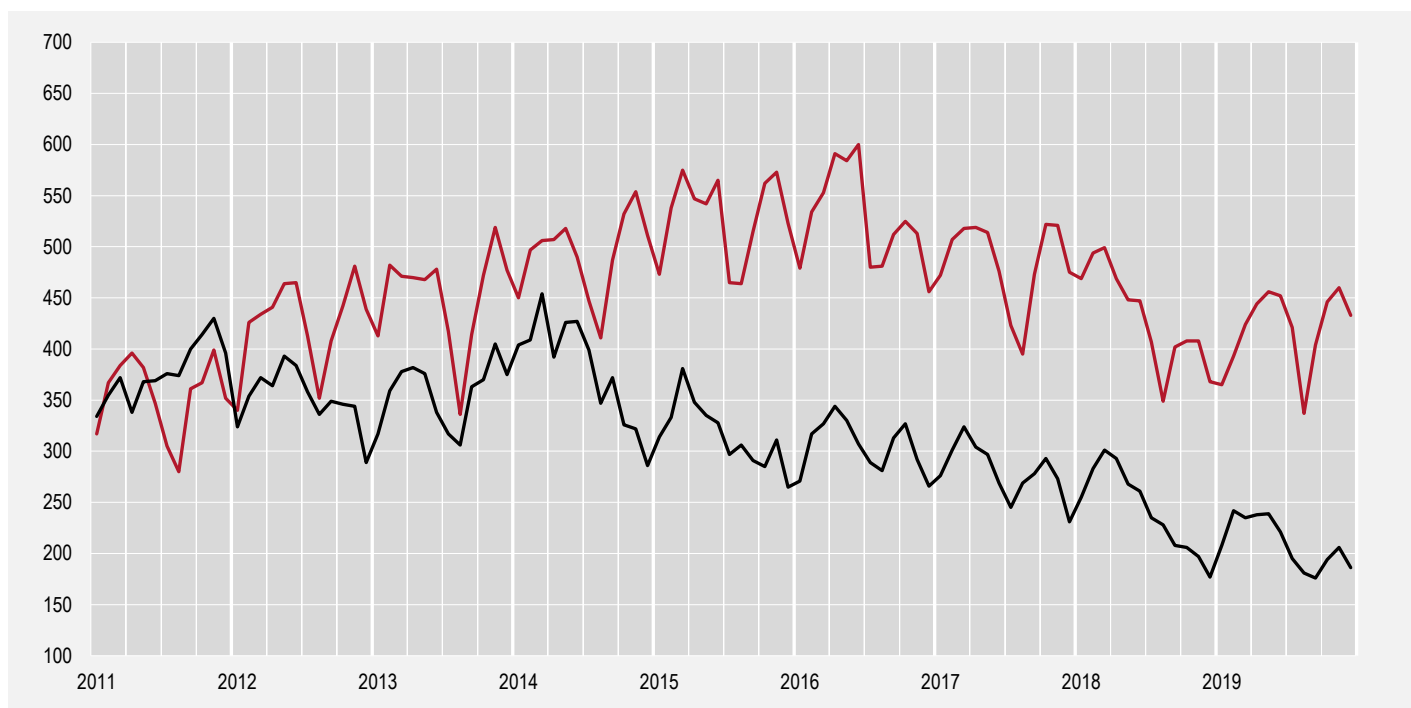


Figure 5. Mesures d'insertion sociale (en rouge) et professionnelle (en noir) à Lausanne, depuis 2011

<sup>1</sup> Concernent des personnes avec prestations financières. Une personne peut bénéficier de plusieurs mesures d'insertion sociale à la fois.

<sup>2</sup> Il s'agit notamment de bilans de compétences et de cours.

<sup>3</sup> Les mesures individualisées sont des mesures ne faisant pas partie du catalogue de mesures recommandée par la Direction générale de la cohésion sociale (DGCS).

<sup>4</sup> Mesures d'insertion professionnelle, plusieurs mesures sont possibles pour la même personne.

<sup>5</sup> Il s'agit de cours, stages et mesures visant à la clarification des aptitudes d'emploi.

#### Sources

Etat de Vaud - Direction générale de la cohésion sociale (DGCS)

Etat de Vaud - Service de l'emploi (SDE)

#### Ville de Lausanne

Service de l'économie

Office d'appui économique et statistique

[www.lausanne.ch/statistique](http://www.lausanne.ch/statistique)