

# Le revenu d'insertion (RI) au Service social de Lausanne

Situation à fin juin 2019 (mois de prestation), selon extraction de septembre 2019

A. Dossiers (mois de prestation) <sup>1</sup>	Effectif	Variation mensuelle (%)	Variation annuelle (%)
<b>Total</b>	<b>4'752</b>	<b>-0.3</b>	<b>-5.1</b>
A.1. Dossiers avec prestations financières	4'401	-0.9	-5.8
<i>dont ouvertures de dossiers</i> <sup>2</sup>	128	-14.1	-24.7
A.2. Dossiers sans prestations financières	351	7.0	4.5
<i>dont fermetures de dossiers, février 2019</i> <sup>3</sup>	176	8.0	-2.8

B. Personnes (mois de prestation) <sup>4</sup>	Effectif	Variation mensuelle (%)	Variation annuelle (%)
<b>Total</b>	<b>7'083</b>	<b>-0.6</b>	<b>-5.4</b>
B.1. Bénéficiaires avec prestations financières <sup>5</sup>	6'629	-1.0	-6.2
B.2. Bénéficiaires sans prestations financières	454	4.6	7.8

C. Personnes suivies par un ORP <sup>6</sup> (mois de prestation)	Effectif	Variation mensuelle (%)	Variation annuelle (%)
C.1. Personnes suivies par un ORP	1'009	-2.8	-1.8
<i>dont avec mesures d'insertion professionnelle</i>	221	-7.5	-15.3

D. Taux d'aide sociale	Effectif	Taux
<b>18 à 64 ans</b> <sup>7</sup>	<b>5'094</b>	<b>5.4 %</b>
Juin 2018	5'446	5.7 %
Minimum enregistré: juin 2019 <sup>8</sup>	5'094	5.4 %
Maximum enregistré: janvier 2012	6'257	7.3 %
<b>0 à 64 ans</b> <sup>9</sup>	<b>6'917</b>	<b>5.8 %</b>

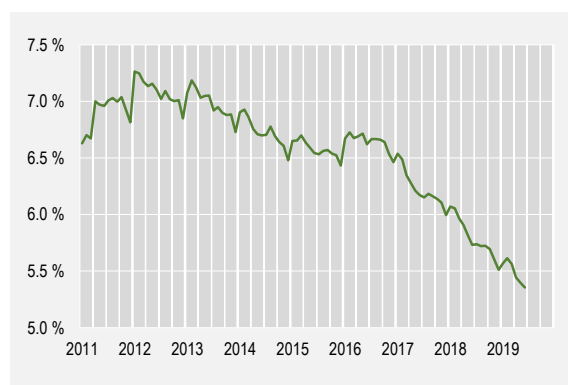


Figure 1. Taux d'aide sociale 18-64 ans à Lausanne, depuis 2011

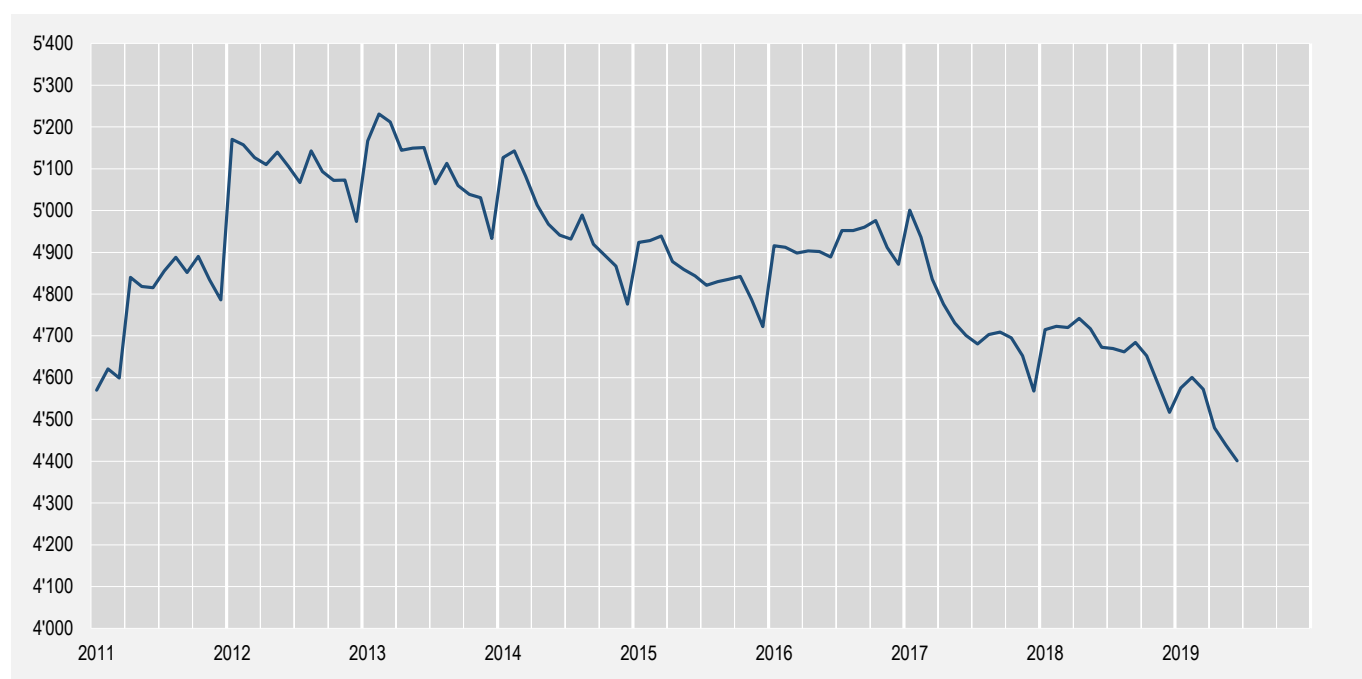


Figure 2. Nombre de dossiers avec prestations financières à Lausanne, depuis 2011

<sup>1</sup> Un dossier peut comprendre plusieurs personnes vivant dans le même ménage. Les chiffres présentés portent sur le mois de prestation et non le mois de paiement. Pour le calcul du taux d'aide sociale est comptabilisé l'effectif des bénéficiaires du RI domiciliés à Lausanne, indépendamment de l'organe d'application. Les autres sections de la fiche traitent uniquement les bénéficiaires affiliés au CSR Lausanne.

<sup>2</sup> Dossiers bénéficiant d'une prestation financière pour la première fois ou suivant une période d'au moins six mois sans versement de prestations financières.

<sup>3</sup> Dossiers sans prestations financières depuis six mois à la date d'extraction. Le mois de fermeture correspond au dernier mois de prestation.

<sup>4</sup> Les personnes comprennent les bénéficiaires principaux ainsi que leur conjoint(e) ou concubin(e), et les personnes à charge (mineurs et majeurs).

<sup>5</sup> Personne vivant dans un ménage avec prestations financières durant le mois de prestation.

<sup>6</sup> Personnes inscrites auprès d'un Office régional de placement (ORP) à la fin du mois de prestation sous revue.

<sup>7</sup> Bénéficiaires de 18 à 64 ans, domiciliés à Lausanne, dans ménages avec prestations financières durant le mois de prestation, en pour cent des résidents permanents de 18 à 64 ans.

<sup>8</sup> Taux les plus bas/haut d'aide sociale enregistrés depuis janvier 2011.

<sup>9</sup> Bénéficiaires de 0 à 64 ans, domiciliés à Lausanne, dans ménages avec prestations financières durant le mois de prestation, en pour cent des résidents permanents de 0 à 64 ans.

A. Dossiers (mois de prestation) <sup>1</sup>	Effectif	En %	Variation mensuelle (%)	Variation annuelle (%)
<b>Total</b>	<b>4'752</b>	<b>100.0 %</b>	<b>-0.3</b>	<b>-5.1</b>
A.1. Dossiers avec prestations financières	4'401	92.6 %	-0.9	-5.8
<i>dont ouvertures de dossiers</i> <sup>2</sup>	128	2.7 %	-14.1	-24.7
<i>ménages sans ressources</i>	2'524	53.1 %	-1.3	-7.4
<i>ménages avec ressources</i>	1'877	39.5 %	-0.3	-3.6
A.2. Dossiers sans prestations financières	351	7.4 %	7.0	4.5
<i>dont fermetures de dossiers, février 2019</i> <sup>3</sup>	176	3.7 %	8.0	-2.8

## A.1. Dossiers avec prestations financières

A.1.1. Type de ménage	Effectif	En %
Personne seule	3'176	72.2
Famille monoparentale avec enfant(s) mineur(s)	783	17.8
Couple avec enfant(s) mineur(s)	281	6.4
Couple sans enfant	153	3.5
Famille avec adulte(s) à charge	8	0.2
<b>Total des dossiers</b>	<b>4'401</b>	<b>100.0</b>

A.1.2. Type de ressources	Effectif	En %
Rentes et autres prestations sociales	1'210	50.4
Revenus d'activité	704	29.3
Pensions alimentaires	294	12.3
Autres ressources	129	5.4
Prestations LACI	59	2.5
Revenus liés à une mesure d'insertion	4	0.2
<b>Total des ressources</b> <sup>5</sup>	<b>2'400</b>	<b>100.0</b>

## A.1. et A.2. Motifs d'ouverture et de fermeture de dossiers

A.1. Motif d'ouverture de dossiers	Mai 2019	Juin 2019
Complément de revenu d'activité	15	8
Incapacité de gain ou maladie	16	11
Complément du chômage	27	25
Sans revenu ni chômage	81	71
Sans indication	10	13
<b>Total</b>	<b>149</b>	<b>128</b>

A.2. Motif de fermeture de dossiers	Mai 2019	Juin 2019
Amélioration situation financière	32	30
Obtention d'autres prestations sociales	52	39
<i>dont indemnités chômage</i>	15	11
Sortie administrative	6	3
Autres motifs	73	104
<b>Total</b>	<b>163</b>	<b>176</b>

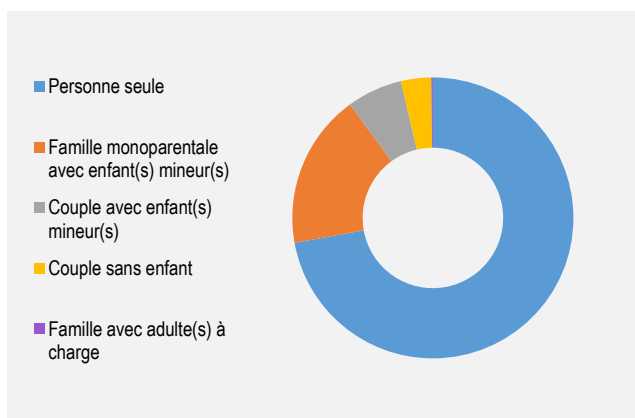


Figure 3. Type de ménage des dossiers avec prestations financières

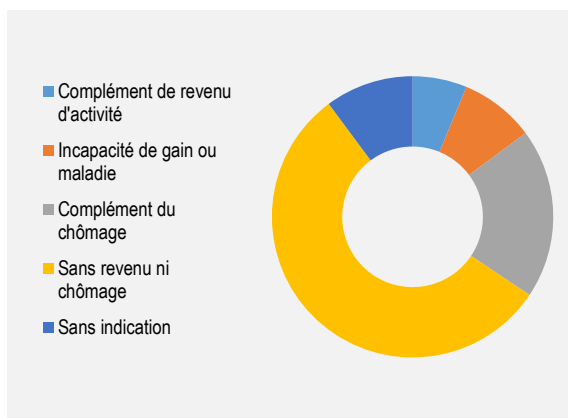


Figure 4. Motifs d'ouverture de dossiers

<sup>1</sup> Un dossier peut comprendre plusieurs personnes vivant dans le même ménage.

<sup>2</sup> Dossiers bénéficiant de prestations financières pour la première fois ou après au moins six mois sans aucun versement.

<sup>3</sup> Dossiers sans prestations financières depuis six mois à la date d'extraction. Le mois de fermeture correspond au dernier mois de prestation.

<sup>4</sup> Fermeture automatique après deux mois sans paiement, autorité d'application sans nouvelles du bénéficiaire, interruption volontaire.

<sup>5</sup> Un dossier peut comprendre plusieurs types de ressources.

# Le revenu d'insertion (RI) au Service social de Lausanne

Situation à fin juin 2019 (mois de prestation), selon extraction de septembre 2019

B. Personnes (mois de prestation) <sup>1</sup>	Effectif	Variation mensuelle (%)	Variation annuelle (%)
<b>Total</b>	<b>7'083</b>	<b>-0.6</b>	<b>-5.4</b>
B.1. Bénéficiaires avec prestations financières <sup>2</sup>	6'629	-1.0	-6.2
<i>dont non compris personnes à charge</i> <sup>3</sup>	4'839	-1.1	-6.8
<i>dont avec mesures d'insertion sociale</i>	427	-0.5	0.9
B.2. Bénéficiaires sans prestations financières	454	4.6	7.8
<i>dont non compris personnes à charge</i>	380	6.1	5.0

B.1. et B.2. Personnes bénéficiaires	Effectif	En %
<b>Total</b>	<b>7'083</b>	<b>100.0</b>
Requérant de prestations financières	4'752	67.1
Conjoint-e ou concubin-e	467	6.6
Mineur-e-s à charge	1'853	26.2
Majeur-e-s à charge	11	0.2

## B.1. Bénéficiaires, avec prestations financières, sans personne(s) à charge

			avec mesures d'insertion sociale	
	Effectif	En %	Effectif <sup>4</sup>	En %
<b>Total</b>	<b>4'839</b>	<b>100.0</b>	<b>427</b>	<b>100.0</b>
<b>Selon le sexe</b>				
Hommes	2'412	49.8	166	38.9
Femmes	2'427	50.2	261	61.1
<b>Selon l'âge</b>				
Moins de 18 ans	25	0.5	0	0.0
18 à 25 ans	560	11.6	89	20.8
26 à 29 ans	469	9.7	65	15.2
30 à 39 ans	1'168	24.1	110	25.8
40 à 49 ans	1'237	25.6	95	22.2
50 à 59 ans	1'208	25.0	68	15.9
60 à 64 ans	130	2.7	0	0.0
65 ans et plus	42	0.9	0	0.0
<b>Selon l'origine</b>				
Suisse	2'400	49.6	177	41.5
Union Européenne (UE-28)	784	16.2	54	12.6
Autre Europe	423	8.7	27	6.3
Reste du monde	1'232	25.5	169	39.6
<b>Selon la formation déclarée</b>				
Scolarité obligatoire	2'178	45.0	237	55.5
Formation professionnelle	1'240	25.6	62	14.5
Maturité	288	6.0	28	6.6
Hautes écoles, université	519	10.7	30	7.0
Non classable, sans indication	614	12.7	70	16.4

## C. Personnes suivies par un ORP, avec ou sans prestations financières <sup>5</sup>

			avec mesures d'insertion professionnelle	
	Effectif	En %	Effectif	En %
<b>Total</b>	<b>1'009</b>	<b>100.0</b>	<b>221</b>	<b>100.0</b>
<b>Selon le sexe</b>				
Hommes	597	59.2	128	57.9
Femmes	412	40.8	93	42.1
<b>Selon l'âge</b>				
Moins de 18 ans	0	0.0	0	0.0
18 à 25 ans	79	7.8	15	6.8
26 à 29 ans	106	10.5	14	6.3
30 à 39 ans	307	30.4	86	38.9
40 à 49 ans	284	28.1	68	30.8
50 à 59 ans	224	22.2	36	16.3
60 à 64 ans	9	0.9	2	0.9
65 ans et plus	0	0.0	0	0.0
<b>Selon l'origine</b>				
Suisse	480	47.6	105	47.5
Union Européenne (UE-28)	174	17.2	49	22.2
Autre Europe	62	6.1	14	6.3
Reste du monde	293	29.0	53	24.0
<b>Selon la formation déclarée</b>				
Scolarité obligatoire	438	43.4	87	39.4
Formation professionnelle	294	29.1	74	33.5
Maturité	77	7.6	13	5.9
Hautes écoles, université	198	19.6	47	21.3
Non classable, sans indication	2	0.2	0	0.0

<sup>1</sup> Les personnes comprennent les requérants de prestations financières ainsi que leur conjoint(e) ou concubin(e), et les personnes à charge (mineurs et majeurs).

<sup>2</sup> Personne vivant dans un ménage avec prestations financières durant le mois de prestation.

<sup>3</sup> Requérants de prestations financières avec prestations financières et leur conjoint(e) ou concubin(e).

<sup>4</sup> Toute personne ayant suivi une mesure d'insertion sociale au moins un jour durant le mois, avec prestations financières.

<sup>5</sup> Personnes inscrites auprès d'un Office régional de placement (ORP) à la fin du mois de prestation.

B.3. Mesures d'insertion sociale <sup>1</sup>	Effectif	En %
Formation <sup>2</sup>	121	26.8
Restauration du lien social	53	11.7
Individualisées <sup>3</sup>	183	40.5
Préservation situation économique	95	21.0
<b>Total des mesures</b>	<b>452</b>	<b>100.0</b>

C.1 Mesures d'insertion professionnelle <sup>4</sup>	Effectif	En %
Prestation de formation <sup>5</sup>	129	58.4
Emploi d'insertion	55	24.9
Allocation cantonale d'initiation au travail	32	14.5
Stage professionnel	5	2.3
<b>Total des mesures</b>	<b>221</b>	<b>100.0</b>

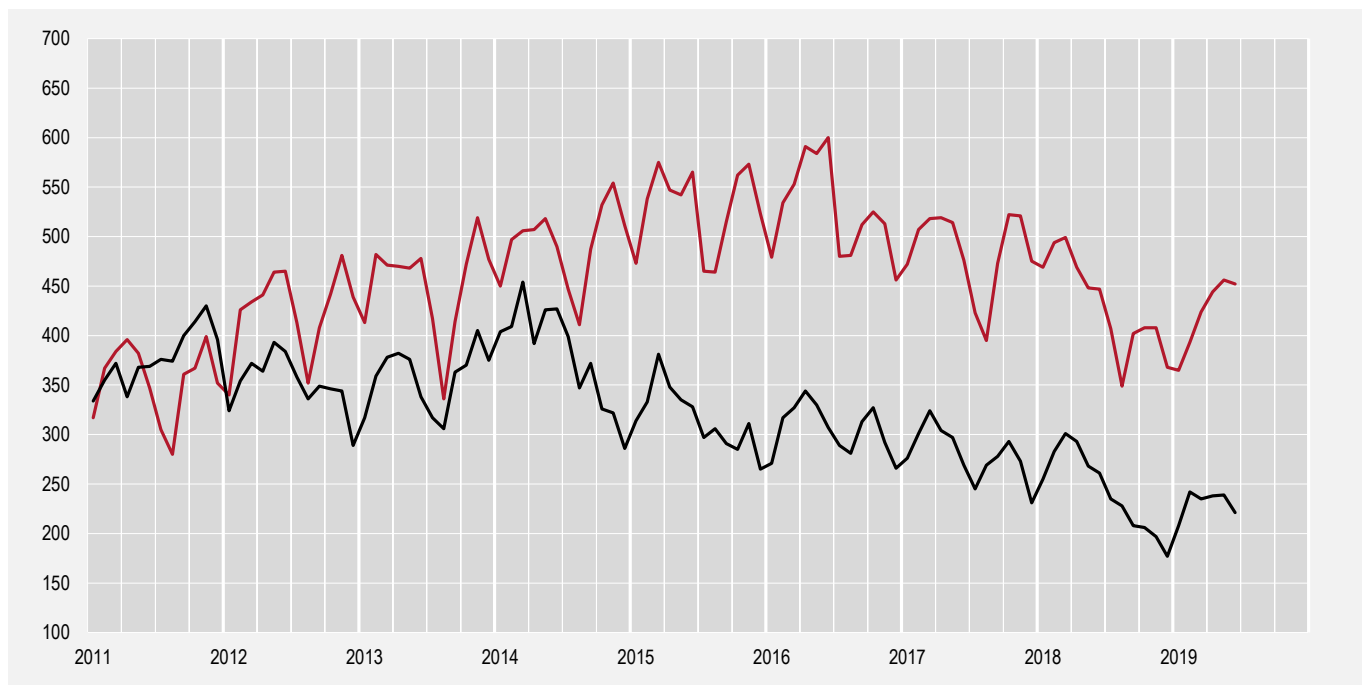


Figure 5. Mesures d'insertion sociale (en rouge) et professionnelle (en noir) à Lausanne, depuis 2011

<sup>1</sup> Concernent des personnes avec prestations financières. Une personne peut bénéficier de plusieurs mesures d'insertion sociale à la fois.

<sup>2</sup> Il s'agit notamment de bilans de compétences et de cours.

<sup>3</sup> Les mesures individualisées sont des mesures ne faisant pas partie du catalogue de mesures recommandée par la Direction générale de la cohésion sociale (DGCS).

<sup>4</sup> Mesures d'insertion professionnelle, plusieurs mesures sont possibles pour la même personne.

<sup>5</sup> Il s'agit de cours, stages et mesures visant à la clarification des aptitudes d'emploi.

#### Sources

Etat de Vaud - Direction générale de la cohésion sociale (DGCS)

Etat de Vaud - Service de l'emploi (SDE)

#### Ville de Lausanne

Service de l'économie

Office d'appui économique et statistique

[www.lausanne.ch/statistique](http://www.lausanne.ch/statistique)