

# Le revenu d'insertion (RI) au Service social de Lausanne

Situation à fin juillet 2019 (mois de prestation), selon extraction d'octobre 2019

A. Dossiers (mois de prestation) <sup>1</sup>	Effectif	Variation mensuelle (%)	Variation annuelle (%)
<b>Total</b>	<b>4'855</b>	<b>2.2</b>	<b>-2.5</b>
A.1. Dossiers avec prestations financières	4'485	1.9	-4.0
<i>dont ouvertures de dossiers</i> <sup>2</sup>	201	57.0	16.9
A.2. Dossiers sans prestations financières	370	5.4	19.0
<i>dont fermetures de dossiers, mars 2019</i> <sup>3</sup>	224	27.3	31.8

B. Personnes (mois de prestation) <sup>4</sup>	Effectif	Variation mensuelle (%)	Variation annuelle (%)
<b>Total</b>	<b>7'216</b>	<b>1.9</b>	<b>-3.1</b>
B.1. Bénéficiaires avec prestations financières <sup>5</sup>	6'738	1.6	-4.3
B.2. Bénéficiaires sans prestations financières	478	5.3	17.2

C. Personnes suivies par un ORP <sup>6</sup> (mois de prestation)	Effectif	Variation mensuelle (%)	Variation annuelle (%)
C.1. Personnes suivies par un ORP	1'083	7.3	7.0
<i>dont avec mesures d'insertion professionnelle</i>	195	-11.8	-16.7

D. Taux d'aide sociale	Effectif	Taux
<b>18 à 64 ans</b> <sup>7</sup>	<b>5'153</b>	<b>5.4 %</b>
Juillet 2018	5'452	5.7 %
Minimum enregistré : juin 2019 <sup>8</sup>	5'094	5.4 %
Maximum enregistré : janvier 2012	6'257	7.3 %
<b>0 à 64 ans</b> <sup>9</sup>	<b>6'993</b>	<b>5.9 %</b>

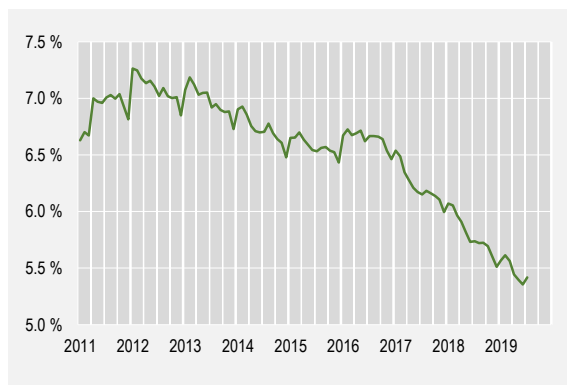


Figure 1. Taux d'aide sociale 18-64 ans à Lausanne, depuis 2011

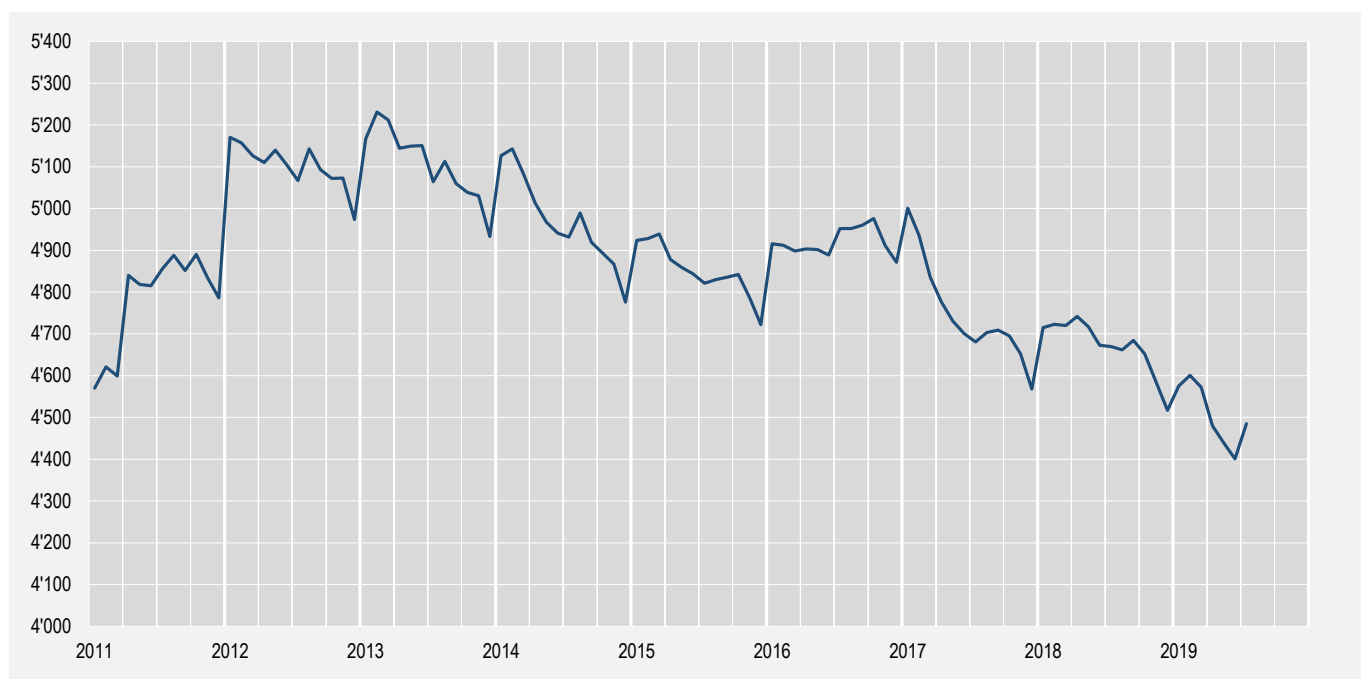


Figure 2. Nombre de dossiers avec prestations financières à Lausanne, depuis 2011

<sup>1</sup> Un dossier peut comprendre plusieurs personnes vivant dans le même ménage. Les chiffres présentés portent sur le mois de prestation et non le mois de paiement. Pour le calcul du taux d'aide sociale est comptabilisé l'effectif des bénéficiaires du RI domiciliés à Lausanne, indépendamment de l'organe d'application. Les autres sections de la fiche traitent uniquement les bénéficiaires affiliés au CSR Lausanne.

<sup>2</sup> Dossiers bénéficiant d'une prestation financière pour la première fois ou suivant une période d'au moins six mois sans versement de prestations financières.

<sup>3</sup> Dossiers sans prestations financières depuis six mois à la date d'extraction. Le mois de fermeture correspond au dernier mois de prestation.

<sup>4</sup> Les personnes comprennent les bénéficiaires principaux ainsi que leur conjoint(e) ou concubin(e), et les personnes à charge (mineurs et majeurs).

<sup>5</sup> Personne vivant dans un ménage avec prestations financières durant le mois de prestation.

<sup>6</sup> Personnes inscrites auprès d'un Office régional de placement (ORP) à la fin du mois de prestation sous revue.

<sup>7</sup> Bénéficiaires de 18 à 64 ans, domiciliés à Lausanne, dans ménages avec prestations financières durant le mois de prestation, en pour cent des résidents permanents de 18 à 64 ans.

<sup>8</sup> Taux les plus bas/haut d'aide sociale enregistrés depuis janvier 2011.

<sup>9</sup> Bénéficiaires de 0 à 64 ans, domiciliés à Lausanne, dans ménages avec prestations financières durant le mois de prestation, en pour cent des résidents permanents de 0 à 64 ans.

A. Dossiers (mois de prestation) <sup>1</sup>	Effectif	En %	Variation mensuelle (%)	Variation annuelle (%)
<b>Total</b>	<b>4'855</b>	<b>100.0 %</b>	2.2	-2.5
A.1. Dossiers avec prestations financières	4'485	92.4 %	1.9	-4.0
<i>dont ouvertures de dossiers</i> <sup>2</sup>	201	4.1 %	57.0	16.9
<i>ménages sans ressources</i>	2'571	53.0 %	1.9	-5.5
<i>ménages avec ressources</i>	1'914	39.4 %	2.0	-1.8
A.2. Dossiers sans prestations financières	370	7.6 %	5.4	19.0
<i>dont fermetures de dossiers, mars 2019</i> <sup>3</sup>	224	4.6 %	27.3	31.8

## A.1. Dossiers avec prestations financières

A.1.1. Type de ménage	Effectif	En %
Personne seule	3'258	72.6
Famille monoparentale avec enfant(s) mineur(s)	780	17.4
Couple avec enfant(s) mineur(s)	285	6.4
Couple sans enfant	153	3.4
Famille avec adulte(s) à charge	9	0.2
<b>Total des dossiers</b>	<b>4'485</b>	<b>100.0</b>

A.1.2. Type de ressources	Effectif	En %
Rentes et autres prestations sociales	1'245	50.7
Revenus d'activité	696	28.3
Pensions alimentaires	302	12.3
Autres ressources	151	6.1
Prestations LACI	59	2.4
Revenus liés à une mesure d'insertion	3	0.1
<b>Total des ressources</b> <sup>5</sup>	<b>2'456</b>	<b>100.0</b>

## A.1. et A.2. Motifs d'ouverture et de fermeture de dossiers

A.1. Motif d'ouverture de dossiers	Juin 2019	Juil 2019
Complément de revenu d'activité	8	27
Incapacité de gain ou maladie	11	12
Complément du chômage	25	32
Sans revenu ni chômage	71	107
Sans indication	13	23
<b>Total</b>	<b>128</b>	<b>201</b>

A.2. Motif de fermeture de dossiers	Juin 2019	Juil 2019
Amélioration situation financière	30	42
Obtention d'autres prestations sociales	39	54
<i>dont indemnités chômage</i>	11	16
Sortie administrative	3	10
Autres motifs	104	118
<b>Total</b>	<b>176</b>	<b>224</b>

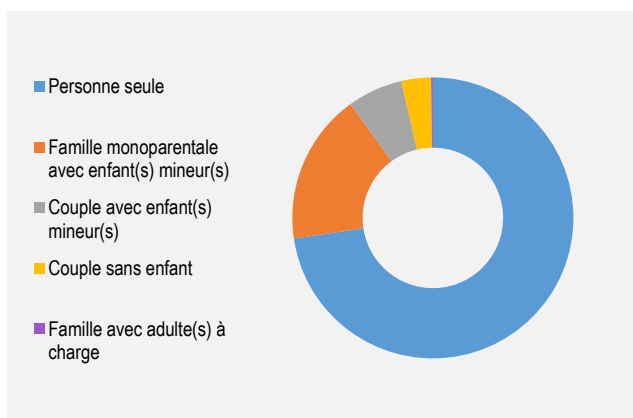


Figure 3. Type de ménage des dossiers avec prestations financières

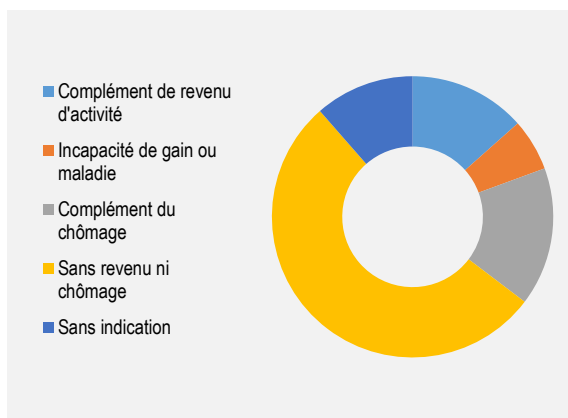


Figure 4. Motifs d'ouverture de dossiers

<sup>1</sup> Un dossier peut comprendre plusieurs personnes vivant dans le même ménage.

<sup>2</sup> Dossiers bénéficiant de prestations financières pour la première fois ou après au moins six mois sans aucun versement.

<sup>3</sup> Dossiers sans prestations financières depuis six mois à la date d'extraction. Le mois de fermeture correspond au dernier mois de prestation.

<sup>4</sup> Fermeture automatique après deux mois sans paiement, autorité d'application sans nouvelles du bénéficiaire, interruption volontaire.

<sup>5</sup> Un dossier peut comprendre plusieurs types de ressources.

# Le revenu d'insertion (RI) au Service social de Lausanne

Situation à fin juillet 2019 (mois de prestation), selon extraction d'octobre 2019

B. Personnes (mois de prestation) <sup>1</sup>	Effectif	Variation mensuelle (%)	Variation annuelle (%)
<b>Total</b>	<b>7'216</b>	<b>1.9</b>	<b>-3.1</b>
B.1. Bénéficiaires avec prestations financières <sup>2</sup>	6'738	1.6	-4.3
<i>dont non compris personnes à charge</i> <sup>3</sup>	4'926	1.8	-5.0
<i>dont avec mesures d'insertion sociale</i>	401	-6.1	-2.7
B.2. Bénéficiaires sans prestations financières	478	5.3	17.2
<i>dont non compris personnes à charge</i>	402	5.8	17.9

B.1. et B.2. Personnes bénéficiaires	Effectif	En %
<b>Total</b>	<b>7'216</b>	<b>100.0</b>
Requérant de prestations financières	4'855	67.3
Conjoint-e ou concubin-e	473	6.6
Mineur-e-s à charge	1'877	26.0
Majeur-e-s à charge	11	0.2

## B.1. Bénéficiaires, avec prestations financières, sans personne(s) à charge

			avec mesures d'insertion sociale	
	Effectif	En %	Effectif <sup>4</sup>	En %
<b>Total</b>	<b>4'926</b>	<b>100.0</b>	<b>401</b>	<b>100.0</b>
<b>Selon le sexe</b>				
Hommes	2'437	49.5	165	41.1
Femmes	2'489	50.5	236	58.9
<b>Selon l'âge</b>				
Moins de 18 ans	25	0.5	0	0.0
18 à 25 ans	624	12.7	112	27.9
26 à 29 ans	469	9.5	49	12.2
30 à 39 ans	1'189	24.1	99	24.7
40 à 49 ans	1'224	24.8	78	19.5
50 à 59 ans	1'216	24.7	63	15.7
60 à 64 ans	136	2.8	0	0.0
65 ans et plus	43	0.9	0	0.0
<b>Selon l'origine</b>				
Suisse	2'458	49.9	172	42.9
Union Européenne (UE-28)	792	16.1	49	12.2
Autre Europe	420	8.5	26	6.5
Reste du monde	1'256	25.5	154	38.4
<b>Selon la formation déclarée</b>				
Scolarité obligatoire	2'238	45.4	230	57.4
Formation professionnelle	1'257	25.5	55	13.7
Maturité	288	5.8	23	5.7
Hautes écoles, université	518	10.5	27	6.7
Non classable, sans indication	625	12.7	66	16.5

## C. Personnes suivies par un ORP, avec ou sans prestations financières <sup>5</sup>

			avec mesures d'insertion professionnelle	
	Effectif	En %	Effectif	En %
<b>Total</b>	<b>1'083</b>	<b>100.0</b>	<b>195</b>	<b>100.0</b>
<b>Selon le sexe</b>				
Hommes	623	57.5	114	58.5
Femmes	460	42.5	81	41.5
<b>Selon l'âge</b>				
Moins de 18 ans	0	0.0	0	0.0
18 à 25 ans	86	7.9	18	9.2
26 à 29 ans	119	11.0	14	7.2
30 à 39 ans	340	31.4	67	34.4
40 à 49 ans	295	27.2	63	32.3
50 à 59 ans	230	21.2	31	15.9
60 à 64 ans	13	1.2	2	1.0
65 ans et plus	0	0.0	0	0.0
<b>Selon l'origine</b>				
Suisse	531	49.0	96	49.2
Union Européenne (UE-28)	168	15.5	45	23.1
Autre Europe	64	5.9	11	5.6
Reste du monde	320	29.5	43	22.1
<b>Selon la formation déclarée</b>				
Scolarité obligatoire	462	42.7	67	34.4
Formation professionnelle	322	29.7	74	37.9
Maturité	81	7.5	15	7.7
Hautes écoles, université	215	19.9	39	20.0
Non classable, sans indication	3	0.3	0	0.0

<sup>1</sup> Les personnes comprennent les requérants de prestations financières ainsi que leur conjoint(e) ou concubin(e), et les personnes à charge (mineurs et majeurs).

<sup>2</sup> Personne vivant dans un ménage avec prestations financières durant le mois de prestation.

<sup>3</sup> Requérants de prestations financières avec prestations financières et leur conjoint(e) ou concubin(e).

<sup>4</sup> Toute personne ayant suivi une mesure d'insertion sociale au moins un jour durant le mois, avec prestations financières.

<sup>5</sup> Personnes inscrites auprès d'un Office régional de placement (ORP) à la fin du mois de prestation.

B.3. Mesures d'insertion sociale <sup>1</sup>	Effectif	En %
Formation <sup>2</sup>	134	31.8
Restauration du lien social	46	10.9
Individualisées <sup>3</sup>	158	37.5
Préservation situation économique	83	19.7
<b>Total des mesures</b>	<b>421</b>	<b>100.0</b>

C.1. Mesures d'insertion professionnelle <sup>4</sup>	Effectif	En %
Prestation de formation <sup>5</sup>	104	53.3
Emploi d'insertion	56	28.7
Allocation cantonale d'initiation au travail	29	14.9
Stage professionnel	6	3.1
<b>Total des mesures</b>	<b>195</b>	<b>100.0</b>

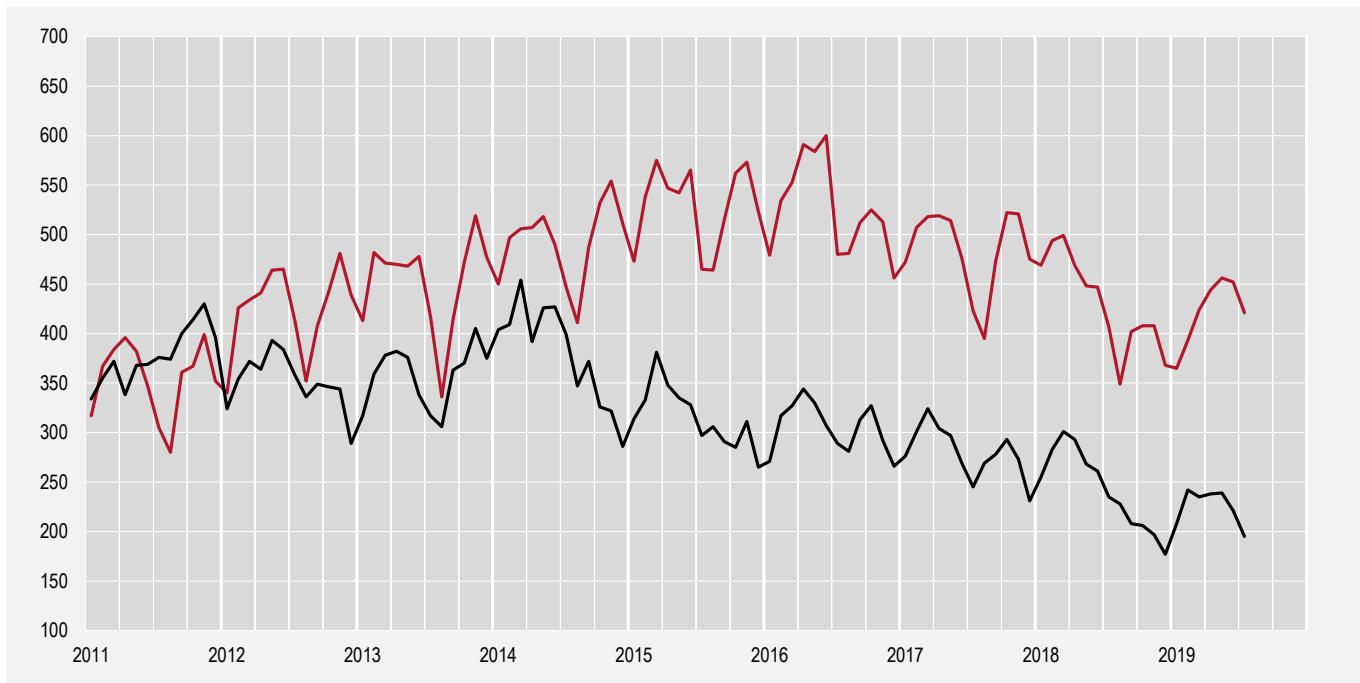


Figure 5. Mesures d'insertion sociale (en rouge) et professionnelle (en noir) à Lausanne, depuis 2011

<sup>1</sup> Concernent des personnes avec prestations financières. Une personne peut bénéficier de plusieurs mesures d'insertion sociale à la fois.

<sup>2</sup> Il s'agit notamment de bilans de compétences et de cours.

<sup>3</sup> Les mesures individualisées sont des mesures ne faisant pas partie du catalogue de mesures recommandée par la Direction générale de la cohésion sociale (DGCS).

<sup>4</sup> Mesures d'insertion professionnelle, plusieurs mesures sont possibles pour la même personne.

<sup>5</sup> Il s'agit de cours, stages et mesures visant à la clarification des aptitudes d'emploi.

#### Sources

Etat de Vaud - Direction générale de la cohésion sociale (DGCS)

Etat de Vaud - Service de l'emploi (SDE)

#### Ville de Lausanne

Service de l'économie

Office d'appui économique et statistique

[www.lausanne.ch/statistique](http://www.lausanne.ch/statistique)