

Le revenu d'insertion (RI) au Service social de Lausanne

Situation à fin août 2019 (mois de prestation), selon extraction de novembre 2019

A. Dossiers (mois de prestation) ¹	Effectif	Variation mensuelle (%)	Variation annuelle (%)
Total	4'660	-4.0	-6.2
A.1. Dossiers avec prestations financières	4'497	0.3	-3.5
<i>dont ouvertures de dossiers</i> ²	202	0.5	3.6
A.2. Dossiers sans prestations financières	163	-55.9	-46.4
<i>dont fermetures de dossiers, avril 2019</i> ³	163	-27.2	-18.5

B. Personnes (mois de prestation) ⁴	Effectif	Variation mensuelle (%)	Variation annuelle (%)
Total	6'996	-3.0	-6.6
B.1. Bénéficiaires avec prestations financières ⁵	6'758	0.3	-4.2
B.2. Bénéficiaires sans prestations financières	238	-50.2	-45.4

C. Personnes suivies par un ORP ⁶ (mois de prestation)	Effectif	Variation mensuelle (%)	Variation annuelle (%)
C.1. Personnes suivies par un ORP	1'046	-3.4	3.6
<i>dont avec mesures d'insertion professionnelle</i>	181	-7.2	-20.3

D. Taux d'aide sociale	Effectif	Taux
18 à 64 ans ⁷	5'140	5.4 %
Août 2018	5'437	5.7 %
Minimum enregistré : juin 2019 ⁸	5'094	5.4 %
Maximum enregistré : janvier 2012	6'257	7.3 %
0 à 64 ans ⁹	6'973	5.8 %

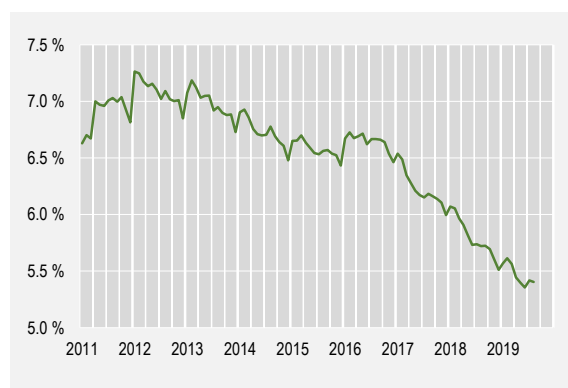


Figure 1. Taux d'aide sociale 18-64 ans à Lausanne, depuis 2011

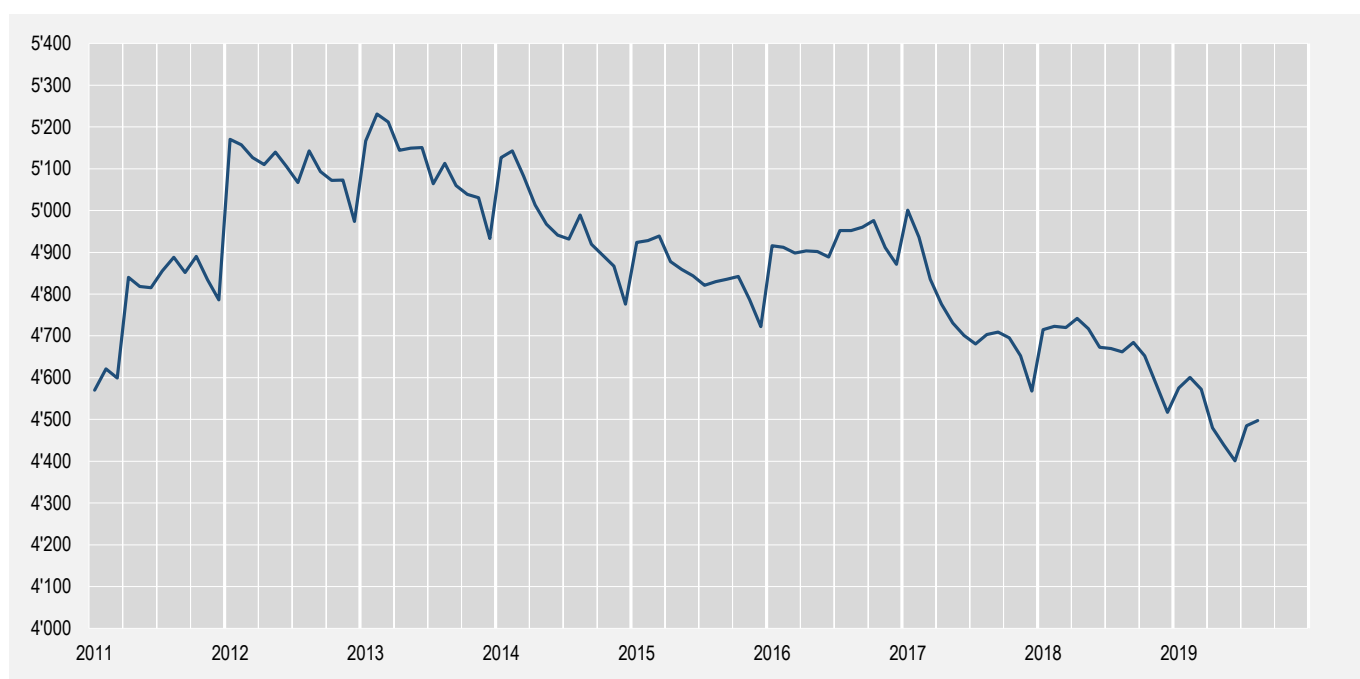


Figure 2. Nombre de dossiers avec prestations financières à Lausanne, depuis 2011

¹ Un dossier peut comprendre plusieurs personnes vivant dans le même ménage. Les chiffres présentés portent sur le mois de prestation et non le mois de paiement. Pour le calcul du taux d'aide sociale est comptabilisé l'effectif des bénéficiaires du RI domiciliés à Lausanne, indépendamment de l'organe d'application. Les autres sections de la fiche traitent uniquement les bénéficiaires affiliés au CSR Lausanne.

² Dossiers bénéficiant d'une prestation financière pour la première fois ou suivant une période d'au moins six mois sans versement de prestations financières.

³ Dossiers sans prestations financières depuis six mois à la date d'extraction. Le mois de fermeture correspond au dernier mois de prestation.

⁴ Les personnes comprennent les bénéficiaires principaux ainsi que leur conjoint(e) ou concubin(e), et les personnes à charge (mineurs et majeurs).

⁵ Personne vivant dans un ménage avec prestations financières durant le mois de prestation.

⁶ Personnes inscrites auprès d'un Office régional de placement (ORP) à la fin du mois de prestation sous revue.

⁷ Bénéficiaires de 18 à 64 ans, domiciliés à Lausanne, dans ménages avec prestations financières durant le mois de prestation, en pour cent des résidents permanents de 18 à 64 ans.

⁸ Taux les plus bas/haut d'aide sociale enregistrés depuis janvier 2011.

⁹ Bénéficiaires de 0 à 64 ans, domiciliés à Lausanne, dans ménages avec prestations financières durant le mois de prestation, en pour cent des résidents permanents de 0 à 64 ans.

A. Dossiers (mois de prestation) ¹	Effectif	En %	Variation mensuelle (%)	Variation annuelle (%)
Total	4'660	100.0 %	-4.0	-6.2
A.1. Dossiers avec prestations financières	4'497	96.5 %	0.3	-3.5
<i>dont ouvertures de dossiers</i> ²	202	4.3 %	0.5	3.6
<i>ménages sans ressources</i>	2'568	55.1 %	-0.1	-5.2
<i>ménages avec ressources</i>	1'929	41.4 %	0.8	-1.3
A.2. Dossiers sans prestations financières	163	3.5 %	-55.9	-46.4
<i>dont fermetures de dossiers, avril 2019</i> ³	163	3.5 %	-27.2	-18.5

A.1. Dossiers avec prestations financières

A.1.1. Type de ménage	Effectif	En %
Personne seule	3'264	72.6
Famille monoparentale avec enfant(s) mineur(s)	782	17.4
Couple avec enfant(s) mineur(s)	292	6.5
Couple sans enfant	155	3.4
Famille avec adulte(s) à charge	4	0.1
Total des dossiers	4'497	100.0

A.1.2. Type de ressources	Effectif	En %
Rentes et autres prestations sociales	1'261	50.6
Revenus d'activité	708	28.4
Pensions alimentaires	290	11.6
Autres ressources	165	6.6
Prestations LACI	66	2.6
Revenus liés à une mesure d'insertion	2	0.1
Total des ressources ⁵	2'492	100.0

A.1. et A.2. Motifs d'ouverture et de fermeture de dossiers

A.1. Motif d'ouverture de dossiers	Juil 2019	Août 2019
Complément de revenu d'activité	27	34
Incapacité de gain ou maladie	12	15
Complément du chômage	32	31
Sans revenu ni chômage	107	108
Sans indication	23	14
Total	201	202

A.2. Motif de fermeture de dossiers	Juil 2019	Août 2019
Amélioration situation financière	42	36
Obtention d'autres prestations sociales	54	37
<i>dont indemnités chômage</i>	16	6
Sortie administrative	10	7
Autres motifs	118	83
Total	224	163

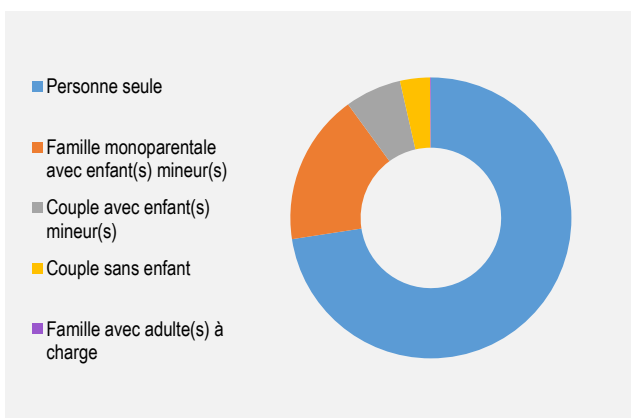


Figure 3. Type de ménage des dossiers avec prestations financières

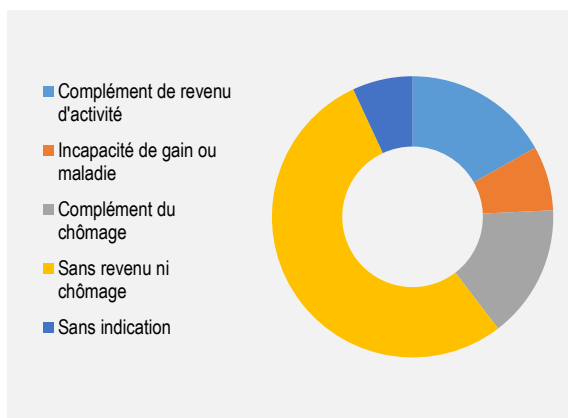


Figure 4. Motifs d'ouverture de dossiers

¹ Un dossier peut comprendre plusieurs personnes vivant dans le même ménage.

² Dossiers bénéficiant de prestations financières pour la première fois ou après au moins six mois sans aucun versement.

³ Dossiers sans prestations financières depuis six mois à la date d'extraction. Le mois de fermeture correspond au dernier mois de prestation.

⁴ Fermeture automatique après deux mois sans paiement, autorité d'application sans nouvelles du bénéficiaire, interruption volontaire.

⁵ Un dossier peut comprendre plusieurs types de ressources.

Le revenu d'insertion (RI) au Service social de Lausanne

Situation à fin août 2019 (mois de prestation), selon extraction de novembre 2019

B. Personnes (mois de prestation) ¹	Effectif	Variation mensuelle (%)	Variation annuelle (%)
Total	6'996	-3.0	-6.6
B.1. Bénéficiaires avec prestations financières ²	6'758	0.3	-4.2
<i>dont non compris personnes à charge</i> ³	4'945	0.4	-4.7
<i>dont avec mesures d'insertion sociale</i>	328	-18.2	-3.5
B.2. Bénéficiaires sans prestations financières	238	-50.2	-45.4
<i>dont non compris personnes à charge</i>	187	-53.5	-46.3

B.1. et B.2. Personnes bénéficiaires	Effectif	En %
Total	6'996	100.0
Requérant de prestations financières	4'660	66.6
Conjoint-e ou concubin-e	472	6.7
Mineur-e-s à charge	1'859	26.6
Majeur-e-s à charge	5	0.1

B.1. Bénéficiaires, avec prestations financières, sans personne(s) à charge

			avec mesures d'insertion sociale	
	Effectif	En %	Effectif ⁴	En %
Total	4'945	100.0	328	100.0
Selon le sexe				
Hommes	2'464	49.8	133	40.5
Femmes	2'481	50.2	195	59.5
Selon l'âge				
Moins de 18 ans	25	0.5	0	0.0
18 à 25 ans	621	12.6	66	20.1
26 à 29 ans	490	9.9	33	10.1
30 à 39 ans	1'179	23.8	96	29.3
40 à 49 ans	1'242	25.1	69	21.0
50 à 59 ans	1'206	24.4	63	19.2
60 à 64 ans	136	2.8	1	0.3
65 ans et plus	46	0.9	0	0.0
Selon l'origine				
Suisse	2'470	49.9	137	41.8
Union Européenne (UE-28)	780	15.8	41	12.5
Autre Europe	429	8.7	23	7.0
Reste du monde	1'266	25.6	127	38.7
Selon la formation déclarée				
Scolarité obligatoire	2'242	45.3	170	51.8
Formation professionnelle	1'251	25.3	55	16.8
Maturité	293	5.9	15	4.6
Hautes écoles, université	525	10.6	25	7.6
Non classable, sans indication	634	12.8	63	19.2

C. Personnes suivies par un ORP, avec ou sans prestations financières ⁵

			avec mesures d'insertion professionnelle	
	Effectif	En %	Effectif	En %
Total	1'046	100.0	181	100.0
Selon le sexe				
Hommes	594	56.8	112	61.9
Femmes	452	43.2	69	38.1
Selon l'âge				
Moins de 18 ans	0	0.0	0	0.0
18 à 25 ans	85	8.1	11	6.1
26 à 29 ans	112	10.7	14	7.7
30 à 39 ans	327	31.3	67	37.0
40 à 49 ans	289	27.6	59	32.6
50 à 59 ans	223	21.3	28	15.5
60 à 64 ans	10	1.0	2	1.1
65 ans et plus	0	0.0	0	0.0
Selon l'origine				
Suisse	507	48.5	83	45.9
Union Européenne (UE-28)	162	15.5	38	21.0
Autre Europe	66	6.3	13	7.2
Reste du monde	311	29.7	47	26.0
Selon la formation déclarée				
Scolarité obligatoire	437	41.8	62	34.3
Formation professionnelle	322	30.8	70	38.7
Maturité	80	7.6	13	7.2
Hautes écoles, université	204	19.5	36	19.9
Non classable, sans indication	3	0.3	0	0.0

¹ Les personnes comprennent les requérants de prestations financières ainsi que leur conjoint(e) ou concubin(e), et les personnes à charge (mineurs et majeurs).

² Personne vivant dans un ménage avec prestations financières durant le mois de prestation.

³ Requérants de prestations financières avec prestations financières et leur conjoint(e) ou concubin(e).

⁴ Toute personne ayant suivi une mesure d'insertion sociale au moins un jour durant le mois, avec prestations financières.

⁵ Personnes inscrites auprès d'un Office régional de placement (ORP) à la fin du mois de prestation.

B.3. Mesures d'insertion sociale ¹	Effectif	En %
Formation ²	83	24.6
Restauration du lien social	39	11.6
Individualisées ³	131	38.9
Préservation situation économique	84	24.9
Total des mesures	337	100.0

C.1. Mesures d'insertion professionnelle ⁴	Effectif	En %
Prestation de formation ⁵	102	56.4
Emploi d'insertion	49	27.1
Allocation cantonale d'initiation au travail	25	13.8
Stage professionnel	5	2.8
Total des mesures	181	100.0

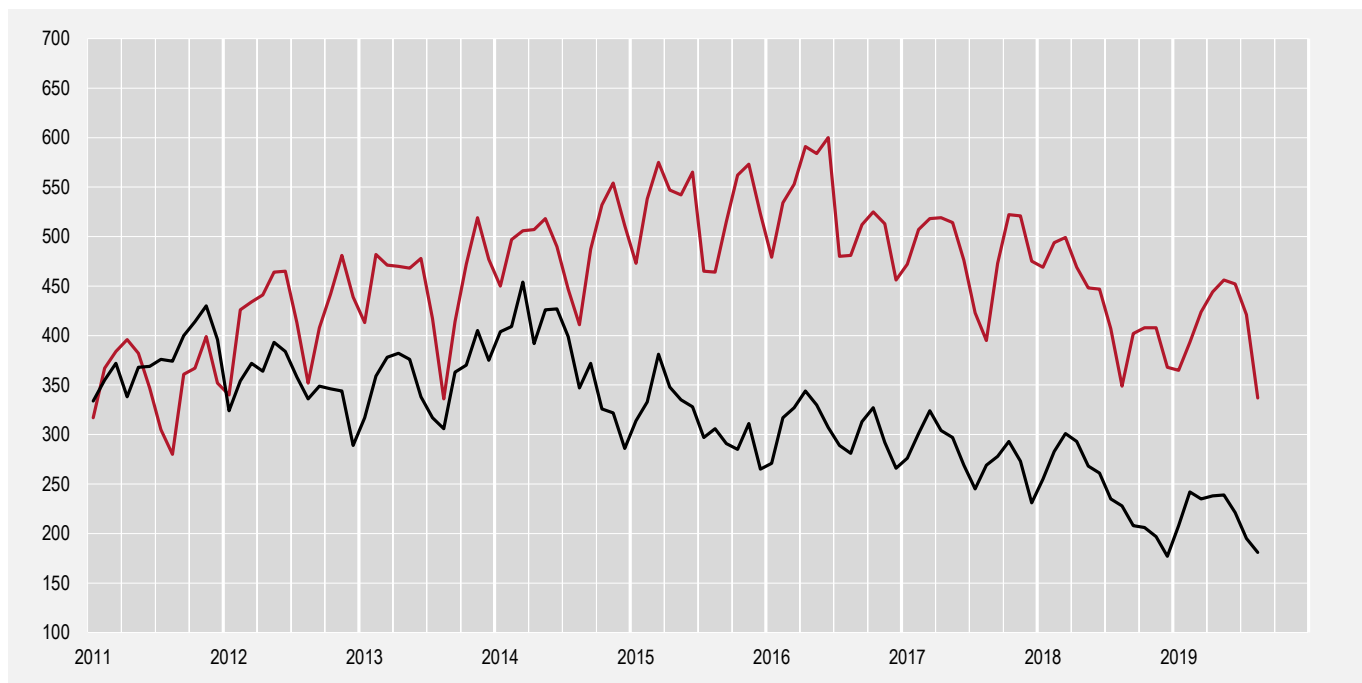


Figure 5. Mesures d'insertion sociale (en rouge) et professionnelle (en noir) à Lausanne, depuis 2011

¹ Concernent des personnes avec prestations financières. Une personne peut bénéficier de plusieurs mesures d'insertion sociale à la fois.

² Il s'agit notamment de bilans de compétences et de cours.

³ Les mesures individualisées sont des mesures ne faisant pas partie du catalogue de mesures recommandée par la Direction générale de la cohésion sociale (DGCS).

⁴ Mesures d'insertion professionnelle, plusieurs mesures sont possibles pour la même personne.

⁵ Il s'agit de cours, stages et mesures visant à la clarification des aptitudes d'emploi.

Sources

Etat de Vaud - Direction générale de la cohésion sociale (DGCS)

Etat de Vaud - Service de l'emploi (SDE)

Ville de Lausanne

Service de l'économie

Office d'appui économique et statistique

www.lausanne.ch/statistique