

Le revenu d'insertion (RI) au Service social de Lausanne

Situation à fin septembre 2019 (mois de prestation), selon extraction de décembre 2019

A. Dossiers (mois de prestation) ¹	Effectif	Variation mensuelle (%)	Variation annuelle (%)
Total	4'739	1.7	-5.0
A.1. Dossiers avec prestations financières	4'481	-0.4	-4.3
<i>dont ouvertures de dossiers</i> ²	168	-16.8	-12.5
A.2. Dossiers sans prestations financières	258	58.3	-15.7
<i>dont fermetures de dossiers, mai 2019</i> ³	163	0.0	-17.7

B. Personnes (mois de prestation) ⁴	Effectif	Variation mensuelle (%)	Variation annuelle (%)
Total	7'084	1.3	-5.7
B.1. Bénéficiaires avec prestations financières ⁵	6'740	-0.3	-5.1
B.2. Bénéficiaires sans prestations financières	344	44.5	-16.5

C. Personnes suivies par un ORP ⁶ (mois de prestation)	Effectif	Variation mensuelle (%)	Variation annuelle (%)
C.1. Personnes suivies par un ORP	1'069	2.2	5.8
<i>dont avec mesures d'insertion professionnelle</i>	176	-2.8	-15.4

D. Taux d'aide sociale	Effectif	Taux
18 à 64 ans ⁷	5'105	5.4 %
Septembre 2018	5'439	5.7 %
Minimum enregistré : juin 2019 ⁸	5'094	5.4 %
Maximum enregistré : janvier 2012	6'257	7.3 %
0 à 64 ans ⁹	6'941	5.8 %

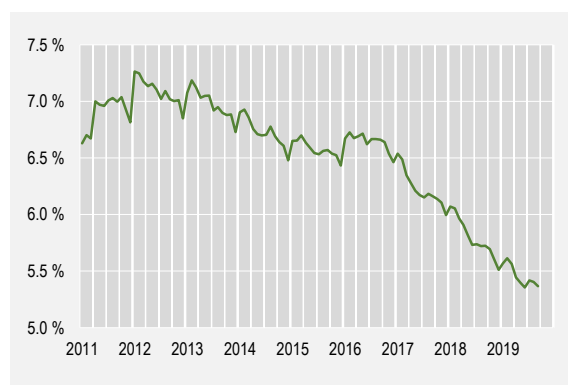


Figure 1. Taux d'aide sociale 18-64 ans à Lausanne, depuis 2011

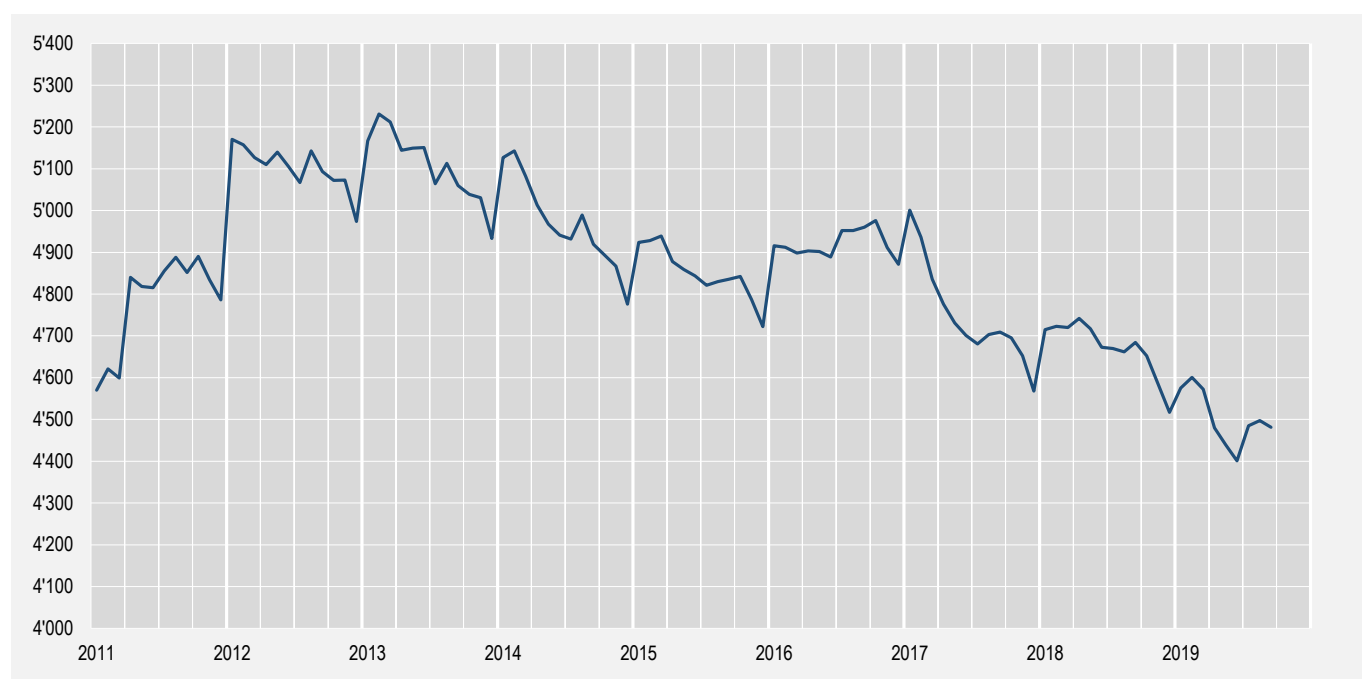


Figure 2. Nombre de dossiers avec prestations financières (A.1) à Lausanne, depuis 2011

¹ Un dossier peut comprendre plusieurs personnes vivant dans le même ménage. Les chiffres présentés portent sur le mois de prestation et non le mois de paiement. Pour le calcul du taux d'aide sociale est comptabilisé l'effectif des bénéficiaires du RI domiciliés à Lausanne, indépendamment de l'organe d'application. Les autres sections de la fiche traitent uniquement les bénéficiaires affiliés au CSR Lausanne.

² Dossiers bénéficiant d'une prestation financière pour la première fois ou suivant une période d'au moins six mois sans versement de prestations financières.

³ Dossiers sans prestations financières depuis six mois à la date d'extraction. Le mois de fermeture correspond au dernier mois de prestation.

⁴ Les personnes comprennent les bénéficiaires principaux ainsi que leur conjoint(e) ou concubin(e), et les personnes à charge (mineurs et majeurs).

⁵ Personne vivant dans un ménage avec prestations financières durant le mois de prestation.

⁶ Personnes inscrites auprès d'un Office régional de placement (ORP) à la fin du mois de prestation sous revue.

⁷ Bénéficiaires de 18 à 64 ans, domiciliés à Lausanne, dans ménages avec prestations financières durant le mois de prestation, en pour cent des résidents permanents de 18 à 64 ans.

⁸ Taux les plus bas/haut d'aide sociale enregistrés depuis janvier 2011.

⁹ Bénéficiaires de 0 à 64 ans, domiciliés à Lausanne, dans ménages avec prestations financières durant le mois de prestation, en pour cent des résidents permanents de 0 à 64 ans.

A. Dossiers (mois de prestation) ¹	Effectif	En %	Variation mensuelle (%)	Variation annuelle (%)
Total	4'739	100.0 %	1.7	-5.0
A.1. Dossiers avec prestations financières	4'481	94.6 %	-0.4	-4.3
<i>dont ouvertures de dossiers</i> ²	168	3.5 %	-16.8	-12.5
<i>ménages sans ressources</i>	2'584	54.5 %	0.6	-4.3
<i>ménages avec ressources</i>	1'897	40.0 %	-1.7	-4.3
A.2. Dossiers sans prestations financières	258	5.4 %	58.3	-15.7
<i>dont fermetures de dossiers, mai 2019</i> ³	163	3.4 %	0.0	-17.7

A.1. Dossiers avec prestations financières

A.1.1. Type de ménage	Effectif	En %
Personne seule	3'251	72.6
Famille monoparentale avec enfant(s) mineur(s)	772	17.2
Couple avec enfant(s) mineur(s)	291	6.5
Couple sans enfant	161	3.6
Famille avec adulte(s) à charge	6	0.1
Total des dossiers	4'481	100.0

A.1.2. Type de ressources	Effectif	En %
Rentes et autres prestations sociales	1'247	51.1
Revenus d'activité	715	29.3
Pensions alimentaires	277	11.3
Autres ressources	136	5.6
Prestations LACI	62	2.5
Revenus liés à une mesure d'insertion	4	0.2
Total des ressources ⁵	2'441	100.0

A.1. et A.2. Motifs d'ouverture et de fermeture de dossiers

A.1. Motif d'ouverture de dossiers	Août 2019	Sept 2019
Complément de revenu d'activité	34	20
Incapacité de gain ou maladie	15	13
Complément du chômage	31	23
Sans revenu ni chômage	108	100
Sans indication	14	12
Total	202	168

A.2. Motif de fermeture de dossiers	Août 2019	Sept 2019
Amélioration situation financière	36	31
Obtention d'autres prestations sociales	37	34
<i>dont indemnités chômage</i>	6	6
Sortie administrative	7	8
Autres motifs	83	90
Total	163	163

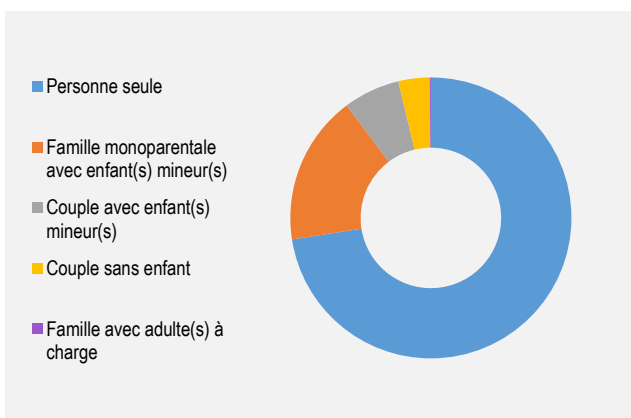


Figure 3. Type de ménage des dossiers avec prestations financières

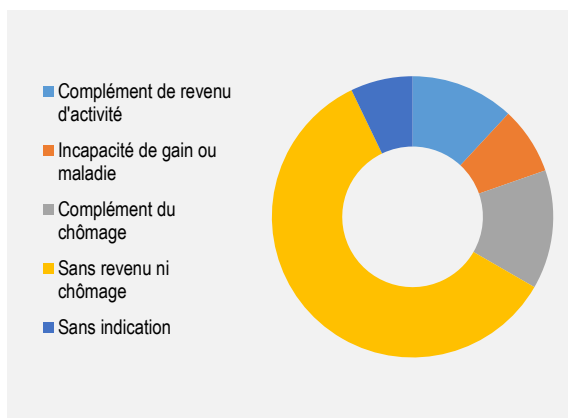


Figure 4. Motifs d'ouverture de dossiers

¹ Un dossier peut comprendre plusieurs personnes vivant dans le même ménage.

² Dossiers bénéficiant de prestations financières pour la première fois ou après au moins six mois sans aucun versement.

³ Dossiers sans prestations financières depuis six mois à la date d'extraction. Le mois de fermeture correspond au dernier mois de prestation.

⁴ Fermeture automatique après deux mois sans paiement, autorité d'application sans nouvelles du bénéficiaire, interruption volontaire.

⁵ Un dossier peut comprendre plusieurs types de ressources.

Le revenu d'insertion (RI) au Service social de Lausanne

Situation à fin septembre 2019 (mois de prestation), selon extraction de décembre 2019

B. Personnes (mois de prestation) ¹	Effectif	Variation mensuelle (%)	Variation annuelle (%)
Total	7'084	1.3	-5.7
B.1. Bénéficiaires avec prestations financières ²	6'740	-0.3	-5.1
<i>dont non compris personnes à charge</i> ³	4'936	-0.2	-5.3
<i>dont avec mesures d'insertion sociale</i>	386	17.7	0.5
B.2. Bénéficiaires sans prestations financières	344	44.5	-16.5
<i>dont non compris personnes à charge</i>	287	53.5	-15.1

B.1. et B.2. Personnes bénéficiaires	Effectif	En %
Total	7'084	100.0
Requérant de prestations financières	4'739	66.9
Conjoint-e ou concubin-e	484	6.8
Mineur-e-s à charge	1'853	26.2
Majeur-e-s à charge	8	0.1

B.1. Bénéficiaires, avec prestations financières, sans personne(s) à charge

			avec mesures d'insertion sociale	
	Effectif	En %	Effectif ⁴	En %
Total	4'936	100.0	386	100.0
Selon le sexe				
Hommes	2'457	49.8	163	42.2
Femmes	2'479	50.2	223	57.8
Selon l'âge				
Moins de 18 ans	28	0.6	0	0.0
18 à 25 ans	613	12.4	82	21.2
26 à 29 ans	494	10.0	42	10.9
30 à 39 ans	1'163	23.6	105	27.2
40 à 49 ans	1'238	25.1	83	21.5
50 à 59 ans	1'215	24.6	74	19.2
60 à 64 ans	139	2.8	0	0.0
65 ans et plus	46	0.9	0	0.0
Selon l'origine				
Suisse	2'449	49.6	157	40.7
Union Européenne (UE-28)	798	16.2	46	11.9
Autre Europe	436	8.8	27	7.0
Reste du monde	1'253	25.4	156	40.4
Selon la formation déclarée				
Scolarité obligatoire	2'237	45.3	206	53.4
Formation professionnelle	1'239	25.1	55	14.2
Maturité	290	5.9	22	5.7
Hautes écoles, université	525	10.6	33	8.5
Non classable, sans indication	645	13.1	70	18.1

C. Personnes suivies par un ORP, avec ou sans prestations financières ⁵

			avec mesures d'insertion professionnelle	
	Effectif	En %	Effectif	En %
Total	1'069	100.0	176	100.0
Selon le sexe				
Hommes	599	56.0	103	58.5
Femmes	470	44.0	73	41.5
Selon l'âge				
Moins de 18 ans	0	0.0	0	0.0
18 à 25 ans	96	9.0	11	6.3
26 à 29 ans	115	10.8	15	8.5
30 à 39 ans	328	30.7	63	35.8
40 à 49 ans	293	27.4	50	28.4
50 à 59 ans	225	21.0	36	20.5
60 à 64 ans	12	1.1	1	0.6
65 ans et plus	0	0.0	0	0.0
Selon l'origine				
Suisse	509	47.6	80	45.5
Union Européenne (UE-28)	174	16.3	33	18.8
Autre Europe	71	6.6	13	7.4
Reste du monde	315	29.5	50	28.4
Selon la formation déclarée				
Scolarité obligatoire	464	43.4	67	38.1
Formation professionnelle	329	30.8	58	33.0
Maturité	73	6.8	10	5.7
Hautes écoles, université	200	18.7	41	23.3
Non classable, sans indication	3	0.3	0	0.0

¹ Les personnes comprennent les requérants de prestations financières ainsi que leur conjoint(e) ou concubin(e), et les personnes à charge (mineurs et majeurs).

² Personne vivant dans un ménage avec prestations financières durant le mois de prestation.

³ Requérants de prestations financières avec prestations financières et leur conjoint(e) ou concubin(e).

⁴ Toute personne ayant suivi une mesure d'insertion sociale au moins un jour durant le mois, avec prestations financières.

⁵ Personnes inscrites auprès d'un Office régional de placement (ORP) à la fin du mois de prestation.

B.3. Mesures d'insertion sociale ¹	Effectif	En %
Formation ²	93	23.0
Restauration du lien social	60	14.9
Individualisées ³	161	39.9
Préservation situation économique	90	22.3
Total des mesures	404	100.0

C.1. Mesures d'insertion professionnelle ⁴	Effectif	En %
Prestation de formation ⁵	102	58.0
Emploi d'insertion	44	25.0
Allocation cantonale d'initiation au travail	25	14.2
Stage professionnel	5	2.8
Total des mesures	176	100.0

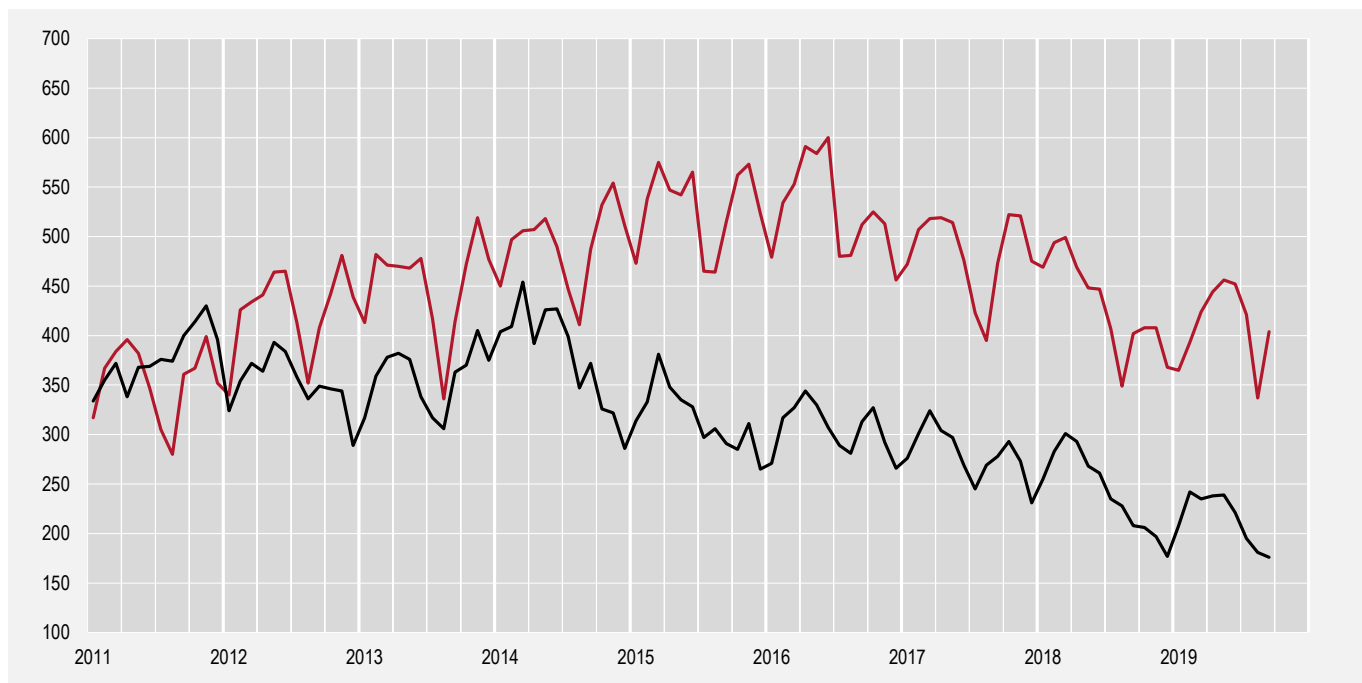


Figure 5. Mesures d'insertion sociale (en rouge) et professionnelle (en noir) à Lausanne, depuis 2011

¹ Concernent des personnes avec prestations financières. Une personne peut bénéficier de plusieurs mesures d'insertion sociale à la fois.

² Il s'agit notamment de bilans de compétences et de cours.

³ Les mesures individualisées sont des mesures ne faisant pas partie du catalogue de mesures recommandée par la Direction générale de la cohésion sociale (DGCS).

⁴ Mesures d'insertion professionnelle, plusieurs mesures sont possibles pour la même personne.

⁵ Il s'agit de cours, stages et mesures visant à la clarification des aptitudes d'emploi.

Sources

Etat de Vaud - Direction générale de la cohésion sociale (DGCS)

Etat de Vaud - Service de l'emploi (SDE)

Ville de Lausanne

Service de l'économie

Office d'appui économique et statistique

www.lausanne.ch/statistique