

# Le revenu d'insertion (RI) au Service social de Lausanne

Situation à fin octobre 2019 (mois de prestation), selon extraction de janvier 2020

A. Dossiers (mois de prestation) <sup>1</sup>	Effectif	Variation mensuelle (%)	Variation annuelle (%)
<b>Total</b>	<b>4'700</b>	<b>-0.8</b>	<b>-5.2</b>
A.1. Dossiers avec prestations financières	4'451	-0.7	-4.3
<i>dont ouvertures de dossiers</i> <sup>2</sup>	154	-8.3	-14.9
A.2. Dossiers sans prestations financières	249	-3.5	-19.2
<i>dont fermetures de dossiers, juin 2019</i> <sup>3</sup>	153	-6.1	-13.1

B. Personnes (mois de prestation) <sup>4</sup>	Effectif	Variation mensuelle (%)	Variation annuelle (%)
<b>Total</b>	<b>6'978</b>	<b>-1.5</b>	<b>-6.4</b>
B.1. Bénéficiaires avec prestations financières <sup>5</sup>	6'653	-1.3	-5.8
B.2. Bénéficiaires sans prestations financières	325	-5.5	-18.1

C. Personnes suivies par un ORP <sup>6</sup> (mois de prestation)	Effectif	Variation mensuelle (%)	Variation annuelle (%)
C.1. Personnes suivies par un ORP	1'088	1.8	6.9
<i>dont avec mesures d'insertion professionnelle</i>	194	10.2	-5.8

D. Taux d'aide sociale	Effectif	Taux
<b>18 à 64 ans</b> <sup>7</sup>	<b>5'054</b>	<b>5.3 %</b>
Octobre 2018	5'410	5.7 %
Minimum enregistré : octobre 2019 <sup>8</sup>	5'054	5.3 %
Maximum enregistré : janvier 2012	6'257	7.3 %
<b>0 à 64 ans</b> <sup>9</sup>	<b>6'853</b>	<b>5.7 %</b>

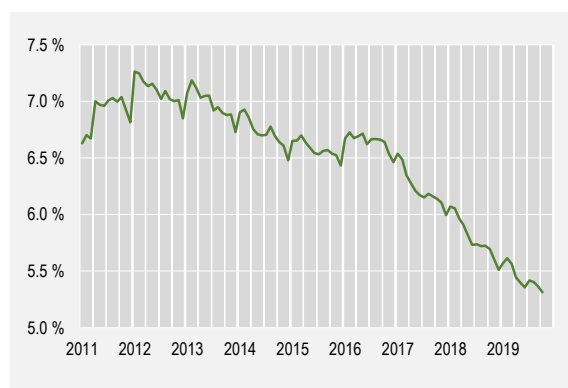


Figure 1. Taux d'aide sociale 18-64 ans à Lausanne, depuis 2011

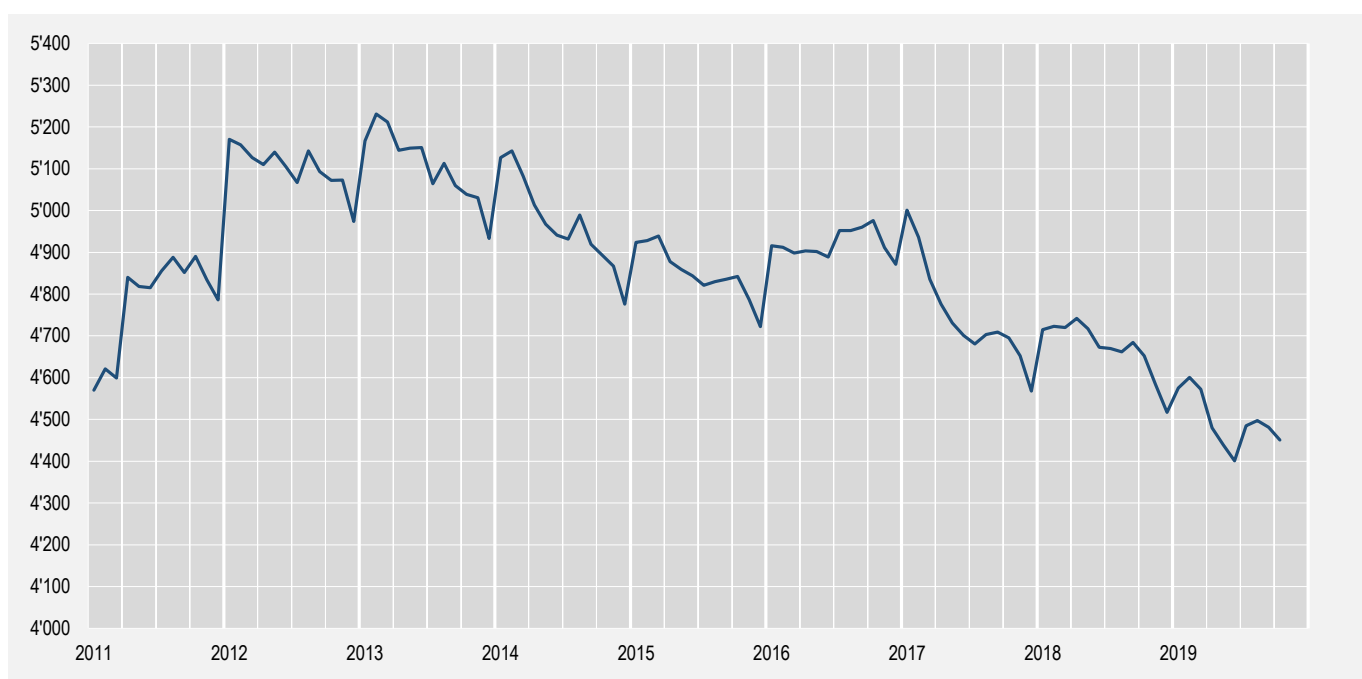


Figure 2. Nombre de dossiers avec prestations financières (A.1) à Lausanne, depuis 2011

<sup>1</sup> Un dossier peut comprendre plusieurs personnes vivant dans le même ménage. Les chiffres présentés portent sur le mois de prestation et non le mois de paiement. Pour le calcul du taux d'aide sociale est comptabilisé l'effectif des bénéficiaires du RI domiciliés à Lausanne, indépendamment de l'organe d'application. Les autres sections de la fiche traitent uniquement les bénéficiaires affiliés au CSR Lausanne.

<sup>2</sup> Dossiers bénéficiant d'une prestation financière pour la première fois ou suivant une période d'au moins six mois sans versement de prestations financières.

<sup>3</sup> Dossiers sans prestations financières depuis six mois à la date d'extraction. Le mois de fermeture correspond au dernier mois de prestation.

<sup>4</sup> Les personnes comprennent les bénéficiaires principaux ainsi que leur conjoint(e) ou concubin(e), et les personnes à charge (mineurs et majeurs).

<sup>5</sup> Personne vivant dans un ménage avec prestations financières durant le mois de prestation.

<sup>6</sup> Personnes inscrites auprès d'un Office régional de placement (ORP) à la fin du mois de prestation sous revue.

<sup>7</sup> Bénéficiaires de 18 à 64 ans, domiciliés à Lausanne, dans ménages avec prestations financières durant le mois de prestation, en pour cent des résidents permanents de 18 à 64 ans.

<sup>8</sup> Taux les plus bas/haut d'aide sociale enregistrés depuis janvier 2011.

<sup>9</sup> Bénéficiaires de 0 à 64 ans, domiciliés à Lausanne, dans ménages avec prestations financières durant le mois de prestation, en pour cent des résidents permanents de 0 à 64 ans.

A. Dossiers (mois de prestation) <sup>1</sup>	Effectif	En %	Variation mensuelle (%)	Variation annuelle (%)
<b>Total</b>	<b>4'700</b>	<b>100.0 %</b>	<b>-0.8</b>	<b>-5.2</b>
A.1. Dossiers avec prestations financières	4'451	94.7 %	-0.7	-4.3
<i>dont ouvertures de dossiers</i> <sup>2</sup>	154	3.3 %	-8.3	-14.9
<i>ménages sans ressources</i>	2'511	53.4 %	-2.8	-4.8
<i>ménages avec ressources</i>	1'940	41.3 %	2.3	-3.7
A.2. Dossiers sans prestations financières	249	5.3 %	-3.5	-19.2
<i>dont fermetures de dossiers, juin 2019</i> <sup>3</sup>	153	3.3 %	-6.1	-13.1

## A.1. Dossiers avec prestations financières

A.1.1. Type de ménage	Effectif	En %
Personne seule	3'242	72.8
Famille monoparentale avec enfant(s) mineur(s)	770	17.3
Couple avec enfant(s) mineur(s)	276	6.2
Couple sans enfant	158	3.5
Famille avec adulte(s) à charge	5	0.1
<b>Total des dossiers</b>	<b>4'451</b>	<b>100.0</b>

A.1.2. Type de ressources	Effectif	En %
Rentes et autres prestations sociales	1'240	50.5
Revenus d'activité	724	29.5
Pensions alimentaires	283	11.5
Autres ressources	141	5.7
Prestations LACI	60	2.4
Revenus liés à une mesure d'insertion	8	0.3
<b>Total des ressources</b> <sup>5</sup>	<b>2'456</b>	<b>100.0</b>

## A.1. et A.2. Motifs d'ouverture et de fermeture de dossiers

A.1. Motif d'ouverture de dossiers	Sept 2019	Oct 2019
Complément de revenu d'activité	20	23
Incapacité de gain ou maladie	13	7
Complément du chômage	23	28
Sans revenu ni chômage	100	84
Sans indication	12	12
<b>Total</b>	<b>168</b>	<b>154</b>

A.2. Motif de fermeture de dossiers	Sept 2019	Oct 2019
Amélioration situation financière	31	29
Obtention d'autres prestations sociales	34	35
<i>dont indemnités chômage</i>	6	11
Sortie administrative	8	2
Autres motifs	90	87
<b>Total</b>	<b>163</b>	<b>153</b>

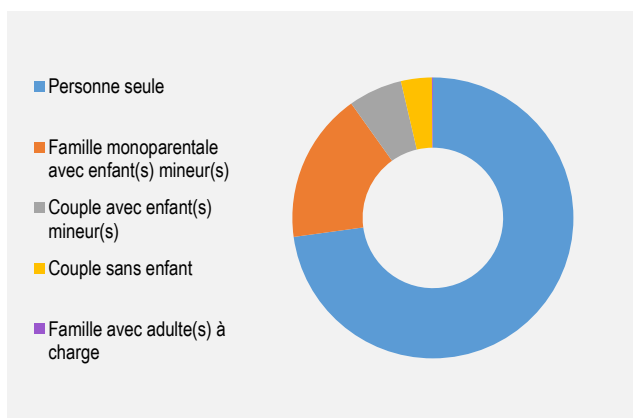


Figure 3. Type de ménage des dossiers avec prestations financières

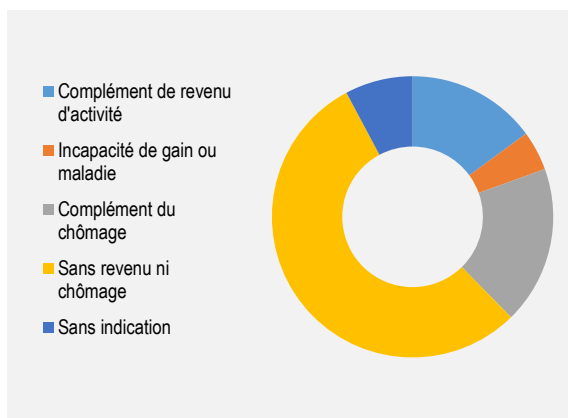


Figure 4. Motifs d'ouverture de dossiers

<sup>1</sup> Un dossier peut comprendre plusieurs personnes vivant dans le même ménage.

<sup>2</sup> Dossiers bénéficiant de prestations financières pour la première fois ou après au moins six mois sans aucun versement.

<sup>3</sup> Dossiers sans prestations financières depuis six mois à la date d'extraction. Le mois de fermeture correspond au dernier mois de prestation.

<sup>4</sup> Fermeture automatique après deux mois sans paiement, autorité d'application sans nouvelles du bénéficiaire, interruption volontaire.

<sup>5</sup> Un dossier peut comprendre plusieurs types de ressources.

# Le revenu d'insertion (RI) au Service social de Lausanne

Situation à fin octobre 2019 (mois de prestation), selon extraction de janvier 2020

B. Personnes (mois de prestation) <sup>1</sup>	Effectif	Variation mensuelle (%)	Variation annuelle (%)
<b>Total</b>	<b>6'978</b>	<b>-1.5</b>	<b>-6.4</b>
B.1. Bénéficiaires avec prestations financières <sup>2</sup>	6'653	-1.3	-5.8
<i>dont non compris personnes à charge</i> <sup>3</sup>	4'886	-1.0	-5.6
<i>dont avec mesures d'insertion sociale</i>	427	10.6	9.8
B.2. Bénéficiaires sans prestations financières	325	-5.5	-18.1
<i>dont non compris personnes à charge</i>	275	-4.2	-17.2

B.1. et B.2. Personnes bénéficiaires	Effectif	En %
<b>Total</b>	<b>6'978</b>	<b>100.0</b>
Requérant de prestations financières	4'700	67.4
Conjoint-e ou concubin-e	461	6.6
Mineur-e-s à charge	1'810	25.9
Majeur-e-s à charge	7	0.1

## B.1. Bénéficiaires, avec prestations financières, sans personne(s) à charge

			avec mesures d'insertion sociale	
	Effectif	En %	Effectif <sup>4</sup>	En %
<b>Total</b>	<b>4'886</b>	<b>100.0</b>	<b>427</b>	<b>100.0</b>
<b>Selon le sexe</b>				
Hommes	2'438	49.9	183	42.9
Femmes	2'448	50.1	244	57.1
<b>Selon l'âge</b>				
Moins de 18 ans	28	0.6	0	0.0
18 à 25 ans	613	12.5	98	23.0
26 à 29 ans	488	10.0	41	9.6
30 à 39 ans	1'145	23.4	105	24.6
40 à 49 ans	1'223	25.0	94	22.0
50 à 59 ans	1'205	24.7	89	20.8
60 à 64 ans	140	2.9	0	0.0
65 ans et plus	44	0.9	0	0.0
<b>Selon l'origine</b>				
Suisse	2'436	49.9	181	42.4
Union Européenne (UE-28)	782	16.0	50	11.7
Autre Europe	425	8.7	29	6.8
Reste du monde	1'243	25.4	167	39.1
<b>Selon la formation déclarée</b>				
Scolarité obligatoire	2'217	45.4	230	53.9
Formation professionnelle	1'224	25.1	64	15.0
Maturité	288	5.9	28	6.6
Hautes écoles, université	520	10.6	36	8.4
Non classable, sans indication	637	13.0	69	16.2

## C. Personnes suivies par un ORP, avec ou sans prestations financières <sup>5</sup>

			avec mesures d'insertion professionnelle	
	Effectif	En %	Effectif	En %
<b>Total</b>	<b>1'088</b>	<b>100.0</b>	<b>194</b>	<b>100.0</b>
<b>Selon le sexe</b>				
Hommes	613	56.3	109	56.2
Femmes	475	43.7	85	43.8
<b>Selon l'âge</b>				
Moins de 18 ans	0	0.0	0	0.0
18 à 25 ans	81	7.4	13	6.7
26 à 29 ans	112	10.3	22	11.3
30 à 39 ans	333	30.6	64	33.0
40 à 49 ans	307	28.2	51	26.3
50 à 59 ans	241	22.2	43	22.2
60 à 64 ans	14	1.3	1	0.5
65 ans et plus	0	0.0	0	0.0
<b>Selon l'origine</b>				
Suisse	522	48.0	95	49.0
Union Européenne (UE-28)	166	15.3	42	21.6
Autre Europe	74	6.8	15	7.7
Reste du monde	326	30.0	42	21.6
<b>Selon la formation déclarée</b>				
Scolarité obligatoire	472	43.4	68	35.1
Formation professionnelle	332	30.5	62	32.0
Maturité	81	7.4	16	8.2
Hautes écoles, université	200	18.4	48	24.7
Non classable, sans indication	3	0.3	0	0.0

<sup>1</sup> Les personnes comprennent les requérants de prestations financières ainsi que leur conjoint(e) ou concubin(e), et les personnes à charge (mineurs et majeurs).

<sup>2</sup> Personne vivant dans un ménage avec prestations financières durant le mois de prestation.

<sup>3</sup> Requérants de prestations financières avec prestations financières et leur conjoint(e) ou concubin(e).

<sup>4</sup> Toute personne ayant suivi une mesure d'insertion sociale au moins un jour durant le mois, avec prestations financières.

<sup>5</sup> Personnes inscrites auprès d'un Office régional de placement (ORP) à la fin du mois de prestation.

B.3. Mesures d'insertion sociale <sup>1</sup>	Effectif	En %
Formation <sup>2</sup>	114	25.6
Restauration du lien social	61	13.7
Individualisées <sup>3</sup>	177	39.7
Préservation situation économique	94	21.1
<b>Total des mesures</b>	<b>446</b>	<b>100.0</b>

C.1. Mesures d'insertion professionnelle <sup>4</sup>	Effectif	En %
Prestation de formation <sup>5</sup>	119	61.3
Emploi d'insertion	51	26.3
Allocation cantonale d'initiation au travail	19	9.8
Stage professionnel	5	2.6
<b>Total des mesures</b>	<b>194</b>	<b>100.0</b>

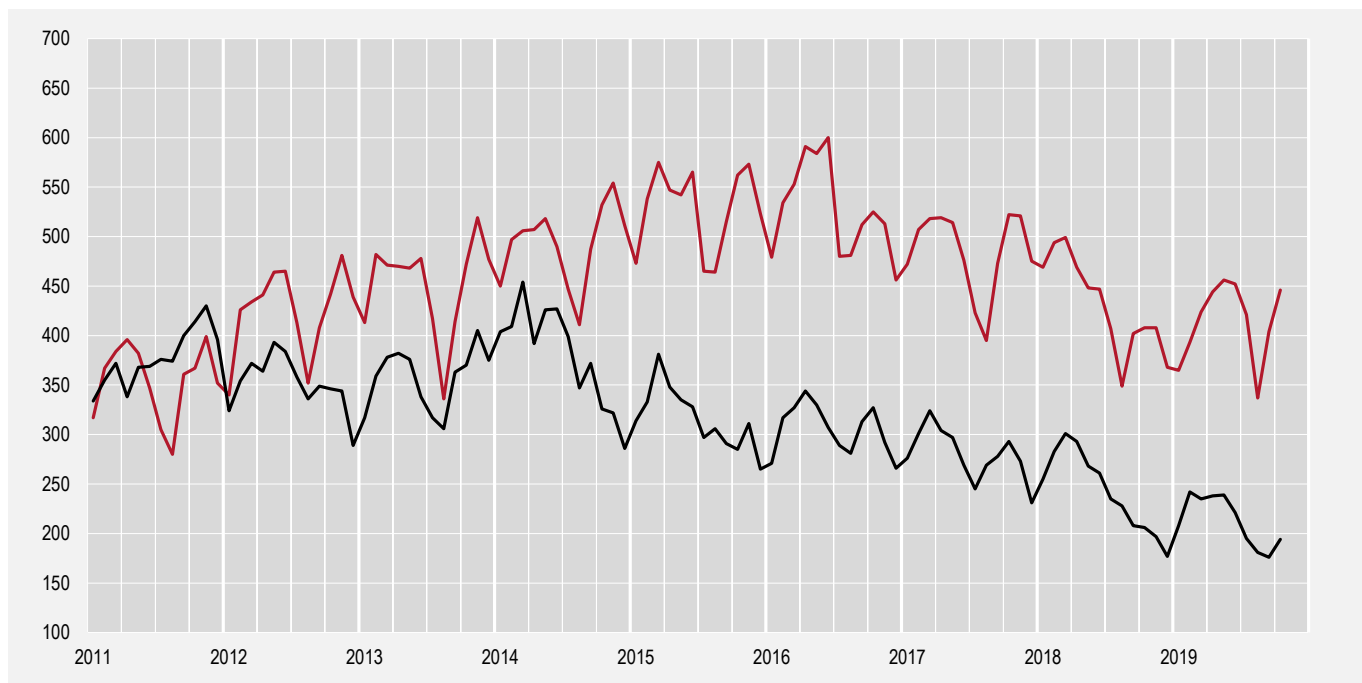


Figure 5. Mesures d'insertion sociale (en rouge) et professionnelle (en noir) à Lausanne, depuis 2011

<sup>1</sup> Concernent des personnes avec prestations financières. Une personne peut bénéficier de plusieurs mesures d'insertion sociale à la fois.

<sup>2</sup> Il s'agit notamment de bilans de compétences et de cours.

<sup>3</sup> Les mesures individualisées sont des mesures ne faisant pas partie du catalogue de mesures recommandée par la Direction générale de la cohésion sociale (DGCS).

<sup>4</sup> Mesures d'insertion professionnelle, plusieurs mesures sont possibles pour la même personne.

<sup>5</sup> Il s'agit de cours, stages et mesures visant à la clarification des aptitudes d'emploi.

#### Sources

Etat de Vaud - Direction générale de la cohésion sociale (DGCS)

Etat de Vaud - Service de l'emploi (SDE)

#### Ville de Lausanne

Service de l'économie

Office d'appui économique et statistique

[www.lausanne.ch/statistique](http://www.lausanne.ch/statistique)