

# Le revenu d'insertion (RI) au Service social de Lausanne

Situation à fin novembre 2019 (mois de prestation), selon extraction de février 2020

A. Dossiers (mois de prestation) <sup>1</sup>	Effectif	Variation mensuelle (%)	Variation annuelle (%)
<b>Total</b>	<b>4'733</b>	<b>0.7</b>	<b>-3.7</b>
A.1. Dossiers avec prestations financières	4'447	-0.1	-3.0
<i>dont ouvertures de dossiers</i> <sup>2</sup>	168	9.1	3.7
A.2. Dossiers sans prestations financières	286	14.9	-13.9
<i>dont fermetures de dossiers, juillet 2019</i> <sup>3</sup>	177	15.7	-8.3

B. Personnes (mois de prestation) <sup>4</sup>	Effectif	Variation mensuelle (%)	Variation annuelle (%)
<b>Total</b>	<b>6'979</b>	<b>0.0</b>	<b>-5.0</b>
B.1. Bénéficiaires avec prestations financières <sup>5</sup>	6'609	-0.7	-4.7
B.2. Bénéficiaires sans prestations financières	370	13.8	-10.2

C. Personnes suivies par un ORP <sup>6</sup> (mois de prestation)	Effectif	Variation mensuelle (%)	Variation annuelle (%)
C.1. Personnes suivies par un ORP	1'065	-2.1	-3.2
<i>dont avec mesures d'insertion professionnelle</i>	206	6.2	4.6

D. Taux d'aide sociale	Effectif	Taux
<b>18 à 64 ans</b> <sup>7</sup>	<b>5'008</b>	<b>5.3 %</b>
Novembre 2018	5'327	5.6 %
Minimum enregistré : novembre 2019 <sup>8</sup>	5'008	5.3 %
Maximum enregistré : janvier 2012	6'257	7.3 %
<b>0 à 64 ans</b> <sup>9</sup>	<b>6'784</b>	<b>5.7 %</b>

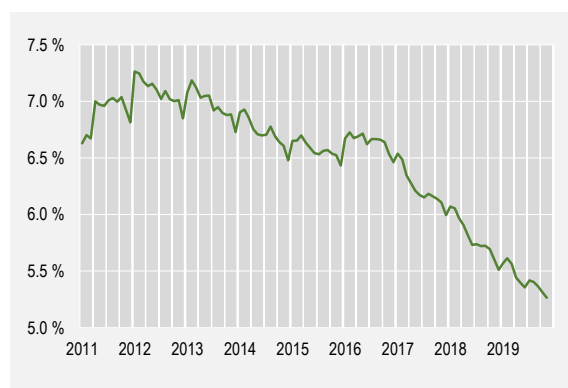


Figure 1. Taux d'aide sociale 18-64 ans à Lausanne, depuis 2011

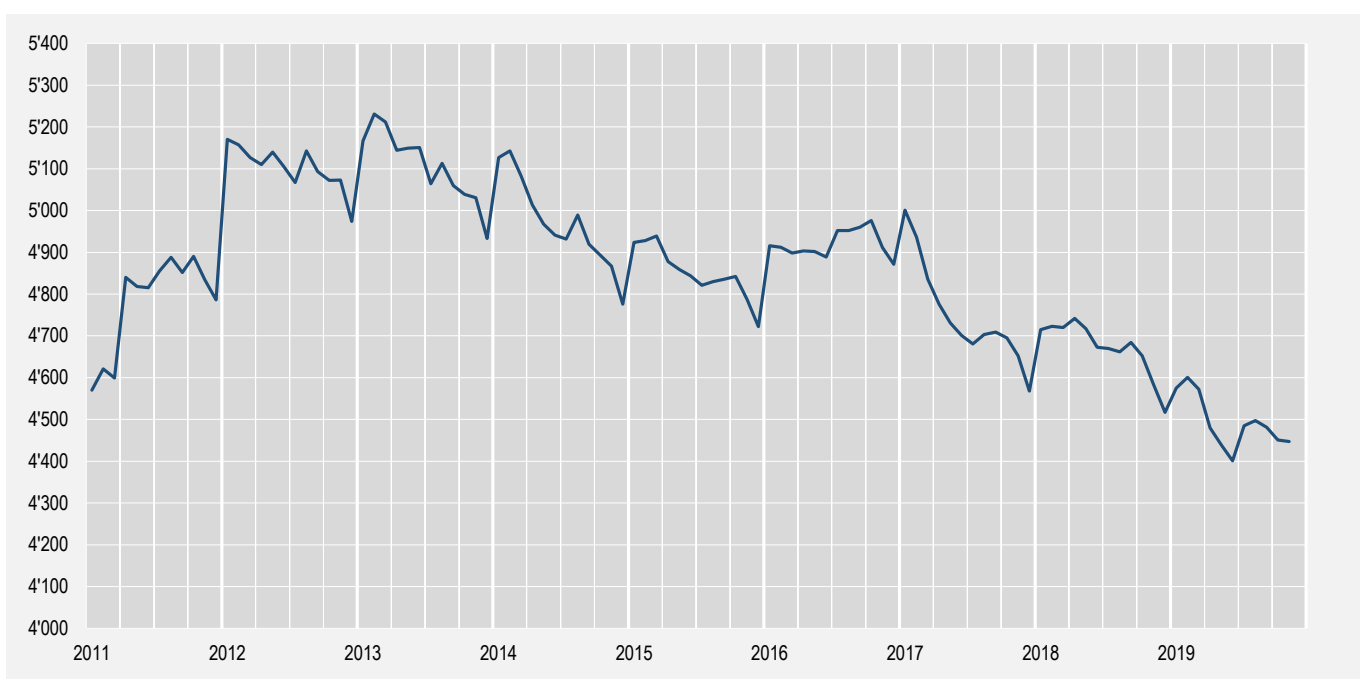


Figure 2. Nombre de dossiers avec prestations financières (A.1) à Lausanne, depuis 2011

<sup>1</sup> Un dossier peut comprendre plusieurs personnes vivant dans le même ménage. Les chiffres présentés portent sur le mois de prestation et non le mois de paiement. Pour le calcul du taux d'aide sociale est comptabilisé l'effectif des bénéficiaires du RI domiciliés à Lausanne, indépendamment de l'organe d'application. Les autres sections de la fiche traitent uniquement les bénéficiaires affiliés au CSR Lausanne.

<sup>2</sup> Dossiers bénéficiant d'une prestation financière pour la première fois ou suivant une période d'au moins six mois sans versement de prestations financières.

<sup>3</sup> Dossiers sans prestations financières depuis six mois à la date d'extraction. Le mois de fermeture correspond au dernier mois de prestation.

<sup>4</sup> Les personnes comprennent les bénéficiaires principaux ainsi que leur conjoint(e) ou concubin(e), et les personnes à charge (mineurs et majeurs).

<sup>5</sup> Personne vivant dans un ménage avec prestations financières durant le mois de prestation.

<sup>6</sup> Personnes inscrites auprès d'un Office régional de placement (ORP) à la fin du mois de prestation sous revue.

<sup>7</sup> Bénéficiaires de 18 à 64 ans, domiciliés à Lausanne, dans ménages avec prestations financières durant le mois de prestation, en pour cent des résidents permanents de 18 à 64 ans.

<sup>8</sup> Taux les plus bas/haut d'aide sociale enregistrés depuis janvier 2011.

<sup>9</sup> Bénéficiaires de 0 à 64 ans, domiciliés à Lausanne, dans ménages avec prestations financières durant le mois de prestation, en pour cent des résidents permanents de 0 à 64 ans.

A. Dossiers (mois de prestation) <sup>1</sup>	Effectif	En %	Variation mensuelle (%)	Variation annuelle (%)
<b>Total</b>	<b>4'733</b>	<b>100.0 %</b>	0.7	-3.7
A.1. Dossiers avec prestations financières	4'447	94.0 %	-0.1	-3.0
<i>dont ouvertures de dossiers</i> <sup>2</sup>	168	3.5 %	9.1	3.7
<i>ménages sans ressources</i>	2'527	53.4 %	0.6	-1.8
<i>ménages avec ressources</i>	1'920	40.6 %	-1.0	-4.5
A.2. Dossiers sans prestations financières	286	6.0 %	14.9	-13.9
<i>dont fermetures de dossiers, juillet 2019</i> <sup>3</sup>	177	3.7 %	15.7	-8.3

## A.1. Dossiers avec prestations financières

A.1.1. Type de ménage	Effectif	En %
Personne seule	3'256	73.2
Famille monoparentale avec enfant(s) mineur(s)	764	17.2
Couple avec enfant(s) mineur(s)	265	6.0
Couple sans enfant	158	3.6
Famille avec adulte(s) à charge	4	0.1
<b>Total des dossiers</b>	<b>4'447</b>	<b>100.0</b>

A.1.2. Type de ressources	Effectif	En %
Rentes et autres prestations sociales	1'195	49.8
Revenus d'activité	697	29.0
Pensions alimentaires	274	11.4
Autres ressources	164	6.8
Prestations LACI	60	2.5
Revenus liés à une mesure d'insertion	10	0.4
<b>Total des ressources</b> <sup>5</sup>	<b>2'400</b>	<b>100.0</b>

## A.1. et A.2. Motifs d'ouverture et de fermeture de dossiers

A.1. Motif d'ouverture de dossiers	Oct 2019	Nov 2019
Complément de revenu d'activité	23	28
Incapacité de gain ou maladie	7	9
Complément du chômage	28	32
Sans revenu ni chômage	84	80
Sans indication	12	19
<b>Total</b>	<b>154</b>	<b>168</b>

A.2. Motif de fermeture de dossiers	Oct 2019	Nov 2019
Amélioration situation financière	29	29
Obtention d'autres prestations sociales	35	40
<i>dont indemnités chômage</i>	11	7
Sortie administrative	2	7
Autres motifs	87	101
<b>Total</b>	<b>153</b>	<b>177</b>

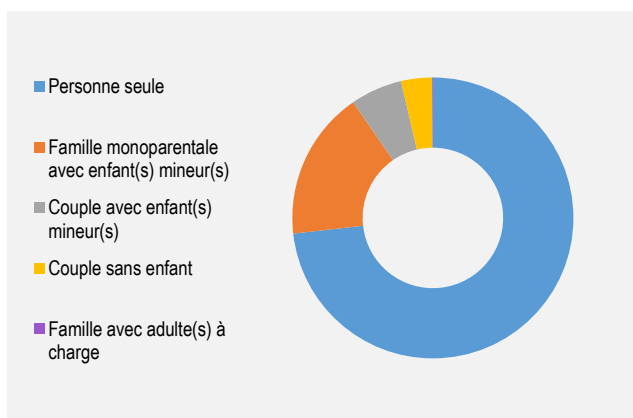


Figure 3. Type de ménage des dossiers avec prestations financières

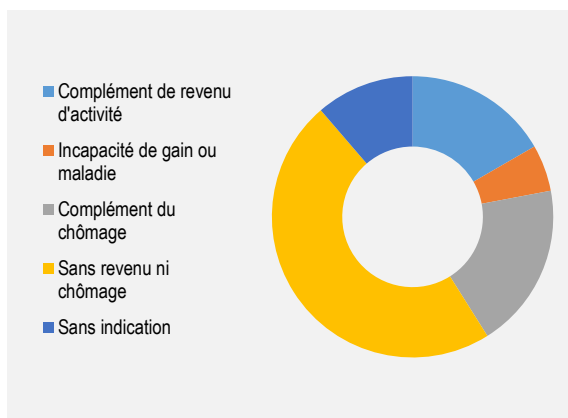


Figure 4. Motifs d'ouverture de dossiers

<sup>1</sup> Un dossier peut comprendre plusieurs personnes vivant dans le même ménage.

<sup>2</sup> Dossiers bénéficiant de prestations financières pour la première fois ou après au moins six mois sans aucun versement.

<sup>3</sup> Dossiers sans prestations financières depuis six mois à la date d'extraction. Le mois de fermeture correspond au dernier mois de prestation.

<sup>4</sup> Fermeture automatique après deux mois sans paiement, autorité d'application sans nouvelles du bénéficiaire, interruption volontaire.

<sup>5</sup> Un dossier peut comprendre plusieurs types de ressources.

# Le revenu d'insertion (RI) au Service social de Lausanne

Situation à fin novembre 2019 (mois de prestation), selon extraction de février 2020

B. Personnes (mois de prestation) <sup>1</sup>	Effectif	Variation mensuelle (%)	Variation annuelle (%)
<b>Total</b>	<b>6'979</b>	<b>0.0</b>	<b>-5.0</b>
B.1. Bénéficiaires avec prestations financières <sup>2</sup>	6'609	-0.7	-4.7
<i>dont non compris personnes à charge</i> <sup>3</sup>	4'872	-0.3	-4.2
<i>dont avec mesures d'insertion sociale</i>	439	2.8	12.0
B.2. Bénéficiaires sans prestations financières	370	13.8	-10.2
<i>dont non compris personnes à charge</i>	312	13.5	-11.9

B.1. et B.2. Personnes bénéficiaires	Effectif	En %
<b>Total</b>	<b>6'979</b>	<b>100.0</b>
Requérant de prestations financières	4'733	67.8
Conjoint-e ou concubin-e	451	6.5
Mineur-e-s à charge	1'791	25.7
Majeur-e-s à charge	4	0.1

## B.1. Bénéficiaires, avec prestations financières, sans personne(s) à charge

			avec mesures d'insertion sociale	
	Effectif	En %	Effectif <sup>4</sup>	En %
<b>Total</b>	<b>4'872</b>	<b>100.0</b>	<b>439</b>	<b>100.0</b>
<b>Selon le sexe</b>				
Hommes	2'427	49.8	188	42.8
Femmes	2'445	50.2	251	57.2
<b>Selon l'âge</b>				
Moins de 18 ans	26	0.5	0	0.0
18 à 25 ans	598	12.3	91	20.7
26 à 29 ans	490	10.1	45	10.3
30 à 39 ans	1'152	23.6	106	24.1
40 à 49 ans	1'230	25.2	102	23.2
50 à 59 ans	1'195	24.5	94	21.4
60 à 64 ans	139	2.9	1	0.2
65 ans et plus	42	0.9	0	0.0
<b>Selon l'origine</b>				
Suisse	2'469	50.7	188	42.8
Union Européenne (UE-28)	765	15.7	57	13.0
Autre Europe	417	8.6	30	6.8
Reste du monde	1'221	25.1	164	37.4
<b>Selon la formation déclarée</b>				
Scolarité obligatoire	2'228	45.7	237	54.0
Formation professionnelle	1'212	24.9	73	16.6
Maturité	282	5.8	27	6.2
Hautes écoles, université	525	10.8	35	8.0
Non classable, sans indication	625	12.8	67	15.3

## C. Personnes suivies par un ORP, avec ou sans prestations financières <sup>5</sup>

			avec mesures d'insertion professionnelle	
	Effectif	En %	Effectif	En %
<b>Total</b>	<b>1'065</b>	<b>100.0</b>	<b>206</b>	<b>100.0</b>
<b>Selon le sexe</b>				
Hommes	600	56.3	114	55.3
Femmes	465	43.7	92	44.7
<b>Selon l'âge</b>				
Moins de 18 ans	0	0.0	0	0.0
18 à 25 ans	84	7.9	16	7.8
26 à 29 ans	115	10.8	17	8.3
30 à 39 ans	320	30.0	67	32.5
40 à 49 ans	308	28.9	52	25.2
50 à 59 ans	223	20.9	53	25.7
60 à 64 ans	15	1.4	1	0.5
65 ans et plus	0	0.0	0	0.0
<b>Selon l'origine</b>				
Suisse	517	48.5	96	46.6
Union Européenne (UE-28)	167	15.7	40	19.4
Autre Europe	72	6.8	13	6.3
Reste du monde	331	31.1	45	21.8
<b>Selon la formation déclarée</b>				
Scolarité obligatoire	462	43.4	71	34.5
Formation professionnelle	330	31.0	66	32.0
Maturité	74	6.9	19	9.2
Hautes écoles, université	197	18.5	49	23.8
Non classable, sans indication	2	0.2	1	0.5

<sup>1</sup> Les personnes comprennent les requérants de prestations financières ainsi que leur conjoint(e) ou concubin(e), et les personnes à charge (mineurs et majeurs).

<sup>2</sup> Personne vivant dans un ménage avec prestations financières durant le mois de prestation.

<sup>3</sup> Requérants de prestations financières avec prestations financières et leur conjoint(e) ou concubin(e).

<sup>4</sup> Toute personne ayant suivi une mesure d'insertion sociale au moins un jour durant le mois, avec prestations financières.

<sup>5</sup> Personnes inscrites auprès d'un Office régional de placement (ORP) à la fin du mois de prestation.

B.3. Mesures d'insertion sociale <sup>1</sup>	Effectif	En %
Formation <sup>2</sup>	108	23.5
Restauration du lien social	62	13.5
Individualisées <sup>3</sup>	185	40.2
Préservation situation économique	105	22.8
<b>Total des mesures</b>	<b>460</b>	<b>100.0</b>

C.1. Mesures d'insertion professionnelle <sup>4</sup>	Effectif	En %
Prestation de formation <sup>5</sup>	127	61.7
Emploi d'insertion	56	27.2
Allocation cantonale d'initiation au travail	17	8.3
Stage professionnel	6	2.9
<b>Total des mesures</b>	<b>206</b>	<b>100.0</b>

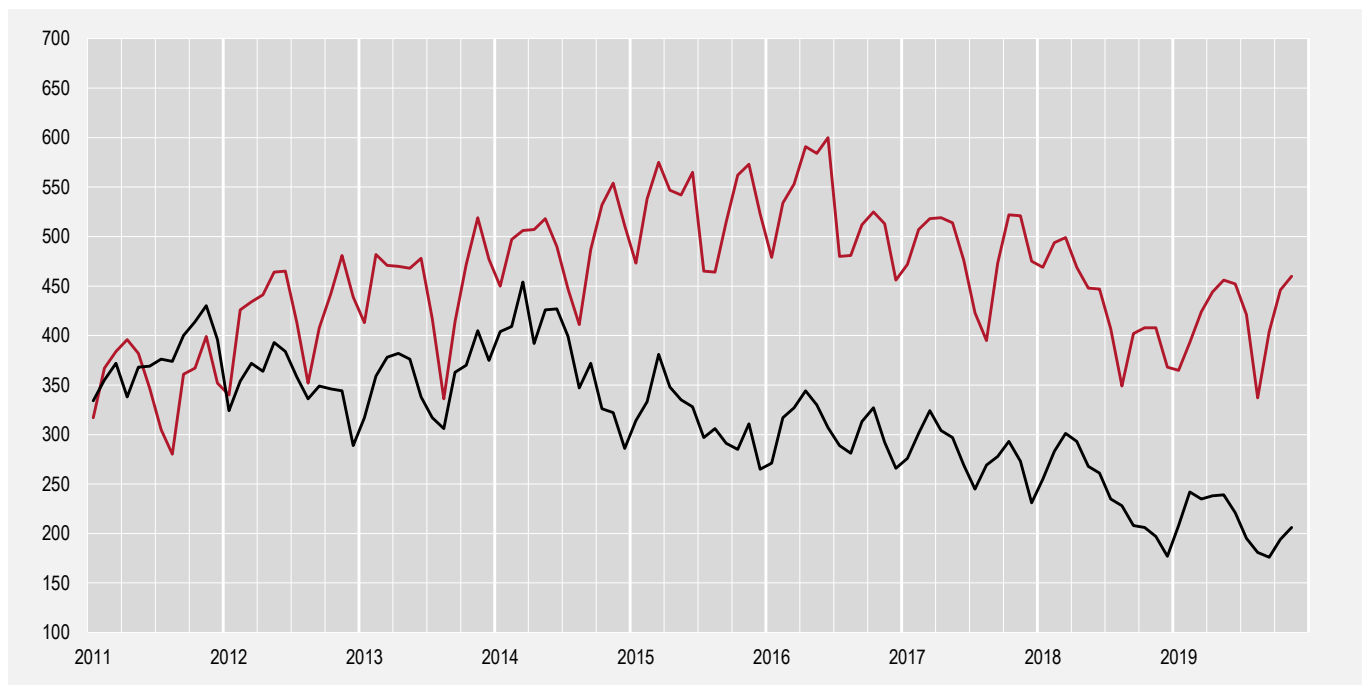


Figure 5. Mesures d'insertion sociale (en rouge) et professionnelle (en noir) à Lausanne, depuis 2011

<sup>1</sup> Concernent des personnes avec prestations financières. Une personne peut bénéficier de plusieurs mesures d'insertion sociale à la fois.

<sup>2</sup> Il s'agit notamment de bilans de compétences et de cours.

<sup>3</sup> Les mesures individualisées sont des mesures ne faisant pas partie du catalogue de mesures recommandée par la Direction générale de la cohésion sociale (DGCS).

<sup>4</sup> Mesures d'insertion professionnelle, plusieurs mesures sont possibles pour la même personne.

<sup>5</sup> Il s'agit de cours, stages et mesures visant à la clarification des aptitudes d'emploi.

#### Sources

Etat de Vaud - Direction générale de la cohésion sociale (DGCS)

Etat de Vaud - Service de l'emploi (SDE)

#### Ville de Lausanne

Service de l'économie

Office d'appui économique et statistique

[www.lausanne.ch/statistique](http://www.lausanne.ch/statistique)