

Le revenu d'insertion (RI) au Service social de Lausanne

Situation à fin février 2021 (mois de prestation), selon extraction de mai 2021

A. Dossiers (mois de prestation) ¹	Effectif	Variation mensuelle (%)	Variation annuelle (%)
Total	4'753	0.5	-1.2
A.1. Dossiers avec prestations financières	4'429	-0.4	-1.3
<i>dont ouvertures de dossiers</i> ²	133	-18.4	-23.6
A.2. Dossiers sans prestations financières	324	16.1	0.9
<i>dont fermetures de dossiers, octobre 2020</i> ³	191	23.2	1.1

B. Personnes (mois de prestation) ⁴	Effectif	Variation mensuelle (%)	Variation annuelle (%)
Total	6'942	0.6	-2.0
B.1. Bénéficiaires avec prestations financières ⁵	6'546	-0.0	-1.7
B.2. Bénéficiaires sans prestations financières	396	11.9	-6.8

C. Personnes suivies par un ORP ⁶ (mois de prestation)	Effectif	Variation mensuelle (%)	Variation annuelle (%)
C.1. Personnes suivies par un ORP	868	-1.0	-21.2
<i>dont avec mesures d'insertion professionnelle</i>	107	9.2	-40.6

D. Taux d'aide sociale	Effectif	Taux
18 à 64 ans ⁷	4'962	5.2 %
Février 2020	5'085	5.3 %
Minimum enregistré : décembre 2020 ⁸	4'890	5.1 %
Maximum enregistré : janvier 2012	6'257	7.3 %
0 à 64 ans ⁹	6'756	5.7 %

Figure 1. Taux d'aide sociale 18-64 ans à Lausanne, depuis 2011

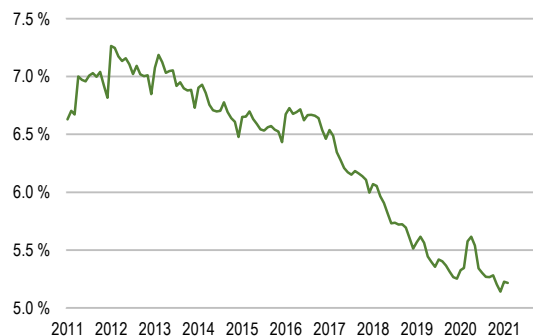


Figure 2. Nombre de dossiers avec prestations financières (A.1) à Lausanne, depuis 2011



¹ Un dossier peut comprendre plusieurs personnes vivant dans le même ménage. Les chiffres présentés portent sur le mois de prestation et non le mois de paiement. Pour le calcul du taux d'aide sociale est comptabilisé l'effectif des bénéficiaires du RI domiciliés à Lausanne, indépendamment de l'organe d'application. Les autres sections de la fiche traitent uniquement les bénéficiaires affiliés au CSR Lausanne.

² Dossiers bénéficiant d'une prestation financière pour la première fois ou suivant une période d'au moins six mois sans versement de prestations financières.

³ Dossiers sans prestations financières depuis six mois à la date d'extraction. Le mois de fermeture correspond au dernier mois de prestation.

⁴ Les personnes comprennent les bénéficiaires principaux ainsi que leur conjoint(e) ou concubin(e), et les personnes à charge (mineurs et majeurs).

⁵ Personne vivant dans un ménage avec prestations financières durant le mois de prestation.

⁶ Personnes inscrites auprès d'un Office régional de placement (ORP) à la fin du mois de prestation sous revue.

⁷ Bénéficiaires de 18 à 64 ans, domiciliés à Lausanne, dans ménages avec prestations financières durant le mois de prestation, en pour cent des résidents permanents de 18 à 64 ans.

⁸ Taux les plus bas/haut d'aide sociale enregistrés depuis janvier 2011.

⁹ Bénéficiaires de 0 à 64 ans, domiciliés à Lausanne, dans ménages avec prestations financières durant le mois de prestation, en pour cent des résidents permanents de 0 à 64 ans.



A. Dossiers (mois de prestation) ¹	Effectif	En %	Variation mensuelle (%)	Variation annuelle (%)
Total	4'753	100.0	0.5	-1.2
A.1. Dossiers avec prestations financières	4'429	93.2	-0.4	-1.3
<i>dont ouvertures de dossiers</i> ²	133	2.8	-18.4	-23.6
<i>ménages sans ressources</i>	2'643	55.6	2.8	1.6
<i>ménages avec ressources</i>	1'786	37.6	-4.9	-5.4
A.2. Dossiers sans prestations financières	324	6.8	16.1	0.9
<i>dont fermetures de dossiers, octobre 2020</i> ³	191	4.0	23.2	1.1

A.1. Dossiers avec prestations financières

A.1.1. Type de ménage	Effectif	En %
Personne seule	3'256	73.5
Famille monoparentale avec enfant(s) mineur(s)	767	17.3
Couple avec enfant(s) mineur(s)	238	5.4
Couple sans enfant	160	3.6
Famille avec adulte(s) à charge	8	0.2
Total des dossiers	4'429	100.0

A.1.2. Type de ressources	Effectif	En %
Rentes et autres prestations sociales	1'130	50.5
Revenus d'activité	538	24.0
Pensions alimentaires	264	11.8
Autres ressources	207	9.2
Prestations LACI	98	4.4
Revenus liés à une mesure d'insertion	1	0.0
Total des ressources ⁵	2'238	100.0

A.1. et A.2. Motifs d'ouverture et de fermeture de dossiers

A.1. Motif d'ouverture de dossiers	Janv 2021	Févr 2021
Complément de revenu d'activité	22	18
Incapacité de gain ou maladie	15	9
Complément du chômage	28	24
Sans revenu ni chômage	85	62
Sans indication	13	20
Total	163	133

A.2. Motif de fermeture de dossiers	Janv 2021	Févr 2021
Amélioration situation financière	23	23
Obtention d'autres prestations sociales	40	54
<i>dont indemnités chômage</i>	7	10
Sortie administrative	8	8
Autres motifs	84	106
Total	155	191

Figure 3. Type de ménage des dossiers avec prestations financières

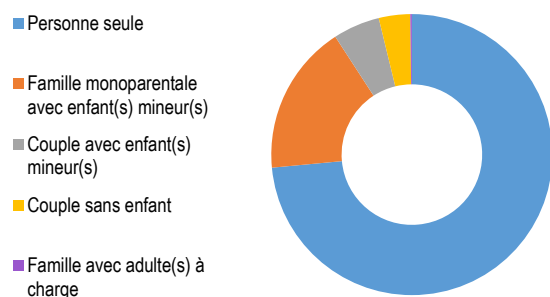
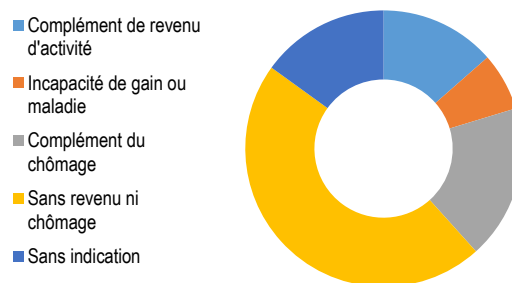


Figure 4. Motifs d'ouverture de dossiers



¹ Un dossier peut comprendre plusieurs personnes vivant dans le même ménage.

² Dossiers bénéficiant de prestations financières pour la première fois ou après au moins six mois sans aucun versement.

³ Dossiers sans prestations financières depuis six mois à la date d'extraction. Le mois de fermeture correspond au dernier mois de prestation.

⁴ Fermeture automatique après deux mois sans paiement, autorité d'application sans nouvelles du bénéficiaire, interruption volontaire.

⁵ Un dossier peut comprendre plusieurs types de ressources.

Le revenu d'insertion (RI) au Service social de Lausanne

Situation à fin février 2021 (mois de prestation), selon extraction de mai 2021

B. Personnes (mois de prestation) ¹	Effectif	Variation mensuelle (%)	Variation annuelle (%)	B.1. et B.2. Personnes bénéficiaires	Effectif	En %
Total	6'942	0.6	-2.0	Total	6'942	100.0
B.1. Bénéficiaires avec prestations financières ²	6'546	-0.0	-1.7	Requérant de prestations financières	4'753	68.5
<i>dont non compris personnes à charge</i> ³	4'829	-0.2	-1.9	Conjoint-e ou concubin-e	422	6.1
<i>dont avec mesures d'insertion sociale</i>	403	5.2	2.0	Mineur-e-s à charge	1'759	25.3
B.2. Bénéficiaires sans prestations financières	396	11.9	-6.8	Majeur-e-s à charge	8	0.1
<i>dont non compris personnes à charge</i>	346	16.5	0.0			

B.1. Bénéficiaires, avec prestations financières, sans personne(s) à charge

			avec mesures d'insertion sociale	
	Effectif	En %	Effectif ⁴	En %
Total	4'829	100.0	403	100.0
Selon le sexe				
Hommes	2'446	50.7	159	39.5
Femmes	2'383	49.3	244	60.5
Selon l'âge				
Moins de 18 ans	20	0.4	0	0.0
18 à 25 ans	547	11.3	81	20.1
26 à 29 ans	489	10.1	45	11.2
30 à 39 ans	1'132	23.4	120	29.8
40 à 49 ans	1'174	24.3	86	21.3
50 à 59 ans	1'285	26.6	68	16.9
60 à 64 ans	145	3.0	3	0.7
65 ans et plus	37	0.8	0	0.0
Selon l'origine				
Suisse	2'421	50.1	182	45.2
Union Européenne (UE-28)	789	16.3	57	14.1
Autre Europe	395	8.2	27	6.7
Reste du monde	1'224	25.3	137	34.0
Selon la formation déclarée				
Scolarité obligatoire	2'214	45.8	204	50.6
Formation professionnelle	1'201	24.9	64	15.9
Maturité	282	5.8	27	6.7
Hautes écoles, université	480	9.9	48	11.9
Non classable, sans indication	652	13.5	60	14.9

C. Personnes suivies par un ORP, avec ou sans prestations financières ⁵

			avec mesures d'insertion professionnelle	
	Effectif	En %	Effectif	En %
Total	868	100.0	107	100.0
	539	62.1	60	56.1
	329	37.9	47	43.9
	1	0.1	0	0.0
	75	8.6	6	5.6
	93	10.7	11	10.3
	275	31.7	36	33.6
	245	28.2	33	30.8
	166	19.1	21	19.6
	13	1.5	0	0.0
	0	0.0	0	0.0
	416	47.9	55	51.4
	139	16.0	15	14.0
	54	6.2	10	9.3
	259	29.8	27	25.2
	366	42.2	39	36.4
	249	28.7	33	30.8
	62	7.1	10	9.3
	189	21.8	25	23.4
	2	0.2	0	0.0

¹ Les personnes comprennent les requérants de prestations financières ainsi que leur conjoint(e) ou concubin(e), et les personnes à charge (mineurs et majeurs).

² Personne vivant dans un ménage avec prestations financières durant le mois de prestation.

³ Requérants de prestations financières avec prestations financières et leur conjoint(e) ou concubin(e).

⁴ Toute personne ayant suivi une mesure d'insertion sociale au moins un jour durant le mois, avec prestations financières.

⁵ Personnes inscrites auprès d'un Office régional de placement (ORP) à la fin du mois de prestation.



B.3. Mesures d'insertion sociale ¹	Effectif	En %	C.1. Mesures d'insertion professionnelle ⁴	Effectif	En %
Formation ²	118	27.4	Prestation de formation ⁵	62	57.9
Restauration du lien social	52	12.1	Emploi d'insertion	16	15.0
Individualisées ³	132	30.6	Allocation cantonale d'initiation au travail	25	23.4
Préservation situation économique	129	29.9	Stage professionnel	4	3.7
Total des mesures	431	100.0	Total des mesures	107	100.0

Figure 5. Mesures d'insertion sociale (en rouge) et professionnelle (en noir) à Lausanne, depuis 2011

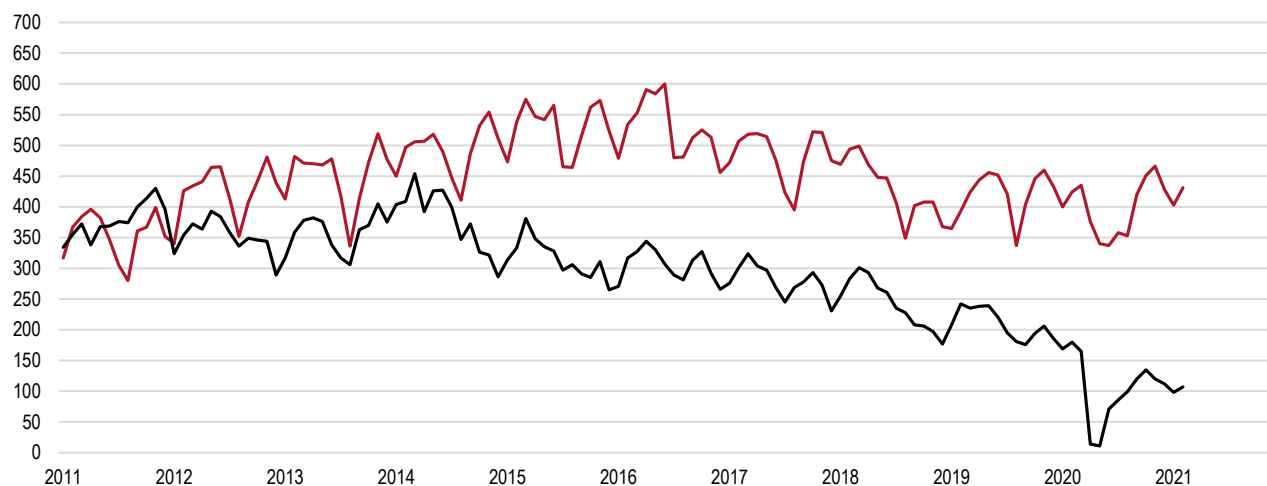
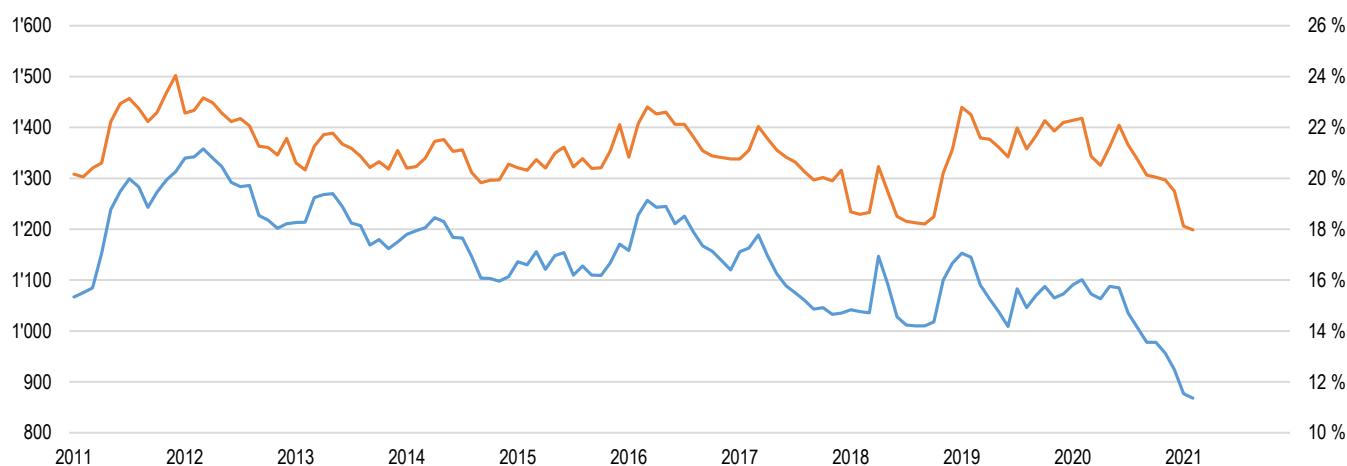


Figure 6. Effectif (en bleu, échelle de gauche) et taux (en orange, échelle de droite, en pour cent de l'ensemble des bénéficiaires RI lausannois sans personne(s) à charge) des bénéficiaires RI lausannois suivis par un ORP, depuis 2011



¹ Concernant des personnes avec prestations financières. Une personne peut bénéficier de plusieurs mesures d'insertion sociale à la fois.

² Il s'agit notamment de bilans de compétences et de cours.

³ Les mesures individualisées sont des mesures ne faisant pas partie du catalogue de mesures recommandée par la Direction générale de la cohésion sociale (DGCS).

⁴ Mesures d'insertion professionnelle, plusieurs mesures sont possibles pour la même personne.

⁵ Il s'agit de cours, stages et mesures visant à la clarification des aptitudes d'emploi.

Sources

Etat de Vaud - Direction générale de la cohésion sociale (DGCS)

Etat de Vaud - Service de l'emploi (SDE)

Ville de Lausanne

Service de l'économie

Office d'appui économique et statistique

www.lausanne.ch/statistique