

# Le revenu d'insertion (RI) au Service social de Lausanne

Situation à fin mars 2021 (mois de prestation), selon extraction de juin 2021

A. Dossiers (mois de prestation) <sup>1</sup>	Effectif	Variation mensuelle (%)	Variation annuelle (%)
<b>Total</b>	<b>4'661</b>	<b>-1.9</b>	<b>-5.3</b>
A.1. Dossiers avec prestations financières	4'388	-0.9	-6.3
<i>dont ouvertures de dossiers</i> <sup>2</sup>	107	-19.5	-50.7
A.2. Dossiers sans prestations financières	273	-15.7	12.8
<i>dont fermetures de dossiers, novembre 2020</i> <sup>3</sup>	131	-31.4	10.1

D. Taux d'aide sociale	Effectif	Taux
<b>18 à 64 ans</b> <sup>7</sup>	<b>4'900</b>	<b>5.2 %</b>
Mars 2020	5'305	5.6 %
Minimum enregistré : décembre 2020 <sup>8</sup>	4'890	5.1 %
Maximum enregistré : janvier 2012	6'257	7.3 %
<b>0 à 64 ans</b> <sup>9</sup>	<b>6'670</b>	<b>5.6 %</b>

B. Personnes (mois de prestation) <sup>4</sup>	Effectif	Variation mensuelle (%)	Variation annuelle (%)
<b>Total</b>	<b>6'811</b>	<b>-1.9</b>	<b>-5.7</b>
B.1. Bénéficiaires avec prestations financières <sup>5</sup>	6'466	-1.2	-6.6
B.2. Bénéficiaires sans prestations financières	345	-12.9	16.6

C. Personnes suivies par un ORP <sup>6</sup> (mois de prestation)	Effectif	Variation mensuelle (%)	Variation annuelle (%)
C.1. Personnes suivies par un ORP	856	-1.4	-20.2
<i>dont avec mesures d'insertion professionnelle</i>	112	4.7	-32.1

Figure 1. Taux d'aide sociale 18-64 ans à Lausanne, depuis 2011

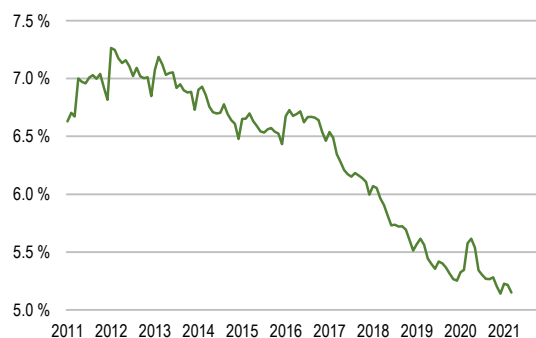


Figure 2. Nombre de dossiers avec prestations financières (A.1) à Lausanne, depuis 2011



<sup>1</sup> Un dossier peut comprendre plusieurs personnes vivant dans le même ménage. Les chiffres présentés portent sur le mois de prestation et non le mois de paiement. Pour le calcul du taux d'aide sociale est comptabilisé l'effectif des bénéficiaires du RI domiciliés à Lausanne, indépendamment de l'organe d'application. Les autres sections de la fiche traitent uniquement les bénéficiaires affiliés au CSR Lausanne.

<sup>2</sup> Dossiers bénéficiant d'une prestation financière pour la première fois ou suivant une période d'au moins six mois sans versement de prestations financières.

<sup>3</sup> Dossiers sans prestations financières depuis six mois à la date d'extraction. Le mois de fermeture correspond au dernier mois de prestation.

<sup>4</sup> Les personnes comprennent les bénéficiaires principaux ainsi que leur conjoint(e) ou concubin(e), et les personnes à charge (mineurs et majeurs).

<sup>5</sup> Personne vivant dans un ménage avec prestations financières durant le mois de prestation.

<sup>6</sup> Personnes inscrites auprès d'un Office régional de placement (ORP) à la fin du mois de prestation sous revue.

<sup>7</sup> Bénéficiaires de 18 à 64 ans, domiciliés à Lausanne, dans ménages avec prestations financières durant le mois de prestation, en pour cent des résidents permanents de 18 à 64 ans.

<sup>8</sup> Taux les plus bas/haut d'aide sociale enregistrés depuis janvier 2011.

<sup>9</sup> Bénéficiaires de 0 à 64 ans, domiciliés à Lausanne, dans ménages avec prestations financières durant le mois de prestation, en pour cent des résidents permanents de 0 à 64 ans.

A. Dossiers (mois de prestation) <sup>1</sup>	Effectif	En %	Variation mensuelle (%)	Variation annuelle (%)
<b>Total</b>	<b>4'661</b>	<b>100.0</b>	<b>-1.9</b>	<b>-5.3</b>
A.1. Dossiers avec prestations financières	4'388	94.1	-0.9	-6.3
<i>dont ouvertures de dossiers</i> <sup>2</sup>	107	2.3	-19.5	-50.7
<i>ménages sans ressources</i>	2'619	56.2	-0.9	-6.9
<i>ménages avec ressources</i>	1'769	38.0	-1.0	-5.3
A.2. Dossiers sans prestations financières	273	5.9	-15.7	12.8
<i>dont fermetures de dossiers, novembre 2020</i> <sup>3</sup>	131	2.8	-31.4	10.1

## A.1. Dossiers avec prestations financières

A.1.1. Type de ménage	Effectif	En %
Personne seule	3'234	73.7
Famille monoparentale avec enfant(s) mineur(s)	764	17.4
Couple avec enfant(s) mineur(s)	234	5.3
Couple sans enfant	151	3.4
Famille avec adulte(s) à charge	5	0.1
<b>Total des dossiers</b>	<b>4'388</b>	<b>100.0</b>

A.1.2. Type de ressources	Effectif	En %
Rentes et autres prestations sociales	1'141	50.8
Revenus d'activité	538	24.0
Pensions alimentaires	275	12.3
Autres ressources	203	9.0
Prestations LACI	85	3.8
Revenus liés à une mesure d'insertion	2	0.1
<b>Total des ressources</b> <sup>5</sup>	<b>2'244</b>	<b>100.0</b>

## A.1. et A.2. Motifs d'ouverture et de fermeture de dossiers

A.1. Motif d'ouverture de dossiers	Févr 2021	Mars 2021
Complément de revenu d'activité	18	18
Incapacité de gain ou maladie	9	7
Complément du chômage	24	13
Sans revenu ni chômage	62	57
Sans indication	20	12
<b>Total</b>	<b>133</b>	<b>107</b>

A.2. Motif de fermeture de dossiers	Févr 2021	Mars 2021
Amélioration situation financière	23	20
Obtention d'autres prestations sociales	54	32
<i>dont indemnités chômage</i>	10	4
Sortie administrative	8	6
Autres motifs	106	73
<b>Total</b>	<b>191</b>	<b>131</b>

Figure 3. Type de ménage des dossiers avec prestations financières

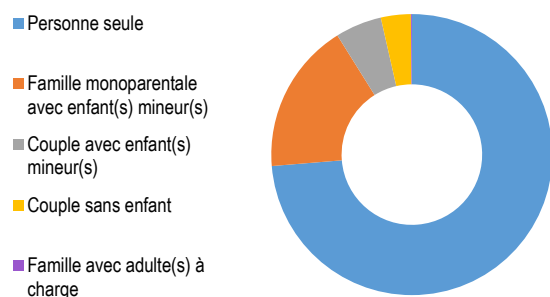
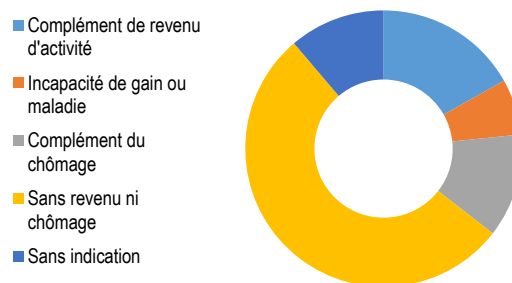


Figure 4. Motifs d'ouverture de dossiers



<sup>1</sup> Un dossier peut comprendre plusieurs personnes vivant dans le même ménage.

<sup>2</sup> Dossiers bénéficiant de prestations financières pour la première fois ou après au moins six mois sans aucun versement.

<sup>3</sup> Dossiers sans prestations financières depuis six mois à la date d'extraction. Le mois de fermeture correspond au dernier mois de prestation.

<sup>4</sup> Fermeture automatique après deux mois sans paiement, autorité d'application sans nouvelles du bénéficiaire, interruption volontaire.

<sup>5</sup> Un dossier peut comprendre plusieurs types de ressources.

# Le revenu d'insertion (RI) au Service social de Lausanne

Situation à fin mars 2021 (mois de prestation), selon extraction de juin 2021



Ville de Lausanne

B. Personnes (mois de prestation) <sup>1</sup>	Effectif	Variation mensuelle (%)	Variation annuelle (%)	B.1. et B.2. Personnes bénéficiaires	Effectif	En %
<b>Total</b>	<b>6'811</b>	<b>-1.9</b>	<b>-5.7</b>	<b>Total</b>	<b>6'811</b>	<b>100.0</b>
B.1. Bénéficiaires avec prestations financières <sup>2</sup>	6'466	-1.2	-6.6	Requérant de prestations financières	4'661	68.4
<i>dont non compris personnes à charge</i> <sup>3</sup>	4'774	-1.1	-7.1	Conjoint-e ou concubin-e	405	5.9
<i>dont avec mesures d'insertion sociale</i>	435	7.9	7.1	Mineur-e-s à charge	1'740	25.5
B.2. Bénéficiaires sans prestations financières	345	-12.9	16.6	Majeur-e-s à charge	5	0.1
<i>dont non compris personnes à charge</i>	292	-15.6	11.9			

## B.1. Bénéficiaires, avec prestations financières, sans personne(s) à charge

			avec mesures d'insertion sociale	
	Effectif	En %	Effectif <sup>4</sup>	En %
<b>Total</b>	<b>4'774</b>	<b>100.0</b>	<b>435</b>	<b>100.0</b>
<b>Selon le sexe</b>				
Hommes	2'413	50.5	170	39.1
Femmes	2'361	49.5	265	60.9
<b>Selon l'âge</b>				
Moins de 18 ans	21	0.4	0	0.0
18 à 25 ans	539	11.3	84	19.3
26 à 29 ans	477	10.0	44	10.1
30 à 39 ans	1'120	23.5	139	32.0
40 à 49 ans	1'158	24.3	96	22.1
50 à 59 ans	1'285	26.9	69	15.9
60 à 64 ans	137	2.9	3	0.7
65 ans et plus	37	0.8	0	0.0
<b>Selon l'origine</b>				
Suisse	2'394	50.1	181	41.6
Union Européenne (UE-28)	783	16.4	68	15.6
Autre Europe	388	8.1	32	7.4
Reste du monde	1'209	25.3	154	35.4
<b>Selon la formation déclarée</b>				
Scolarité obligatoire	2'200	46.1	216	49.7
Formation professionnelle	1'179	24.7	63	14.5
Maturité	277	5.8	31	7.1
Hautes écoles, université	464	9.7	49	11.3
Non classable, sans indication	654	13.7	76	17.5

## C. Personnes suivies par un ORP, avec ou sans prestations financières <sup>5</sup>

		avec mesures d'insertion professionnelle	
Effectif	En %	Effectif	En %
<b>856</b>	<b>100.0</b>	<b>112</b>	<b>100.0</b>
534	62.4	64	57.1
322	37.6	48	42.9
1	0.1	0	0.0
73	8.5	3	2.7
97	11.3	13	11.6
272	31.8	35	31.3
240	28.0	41	36.6
160	18.7	20	17.9
13	1.5	0	0.0
0	0.0	0	0.0
405	47.3	53	47.3
140	16.4	16	14.3
57	6.7	11	9.8
254	29.7	32	28.6
352	41.1	43	38.4
258	30.1	40	35.7
64	7.5	9	8.0
180	21.0	20	17.9
2	0.2	0	0.0

<sup>1</sup> Les personnes comprennent les requérants de prestations financières ainsi que leur conjoint(e) ou concubin(e), et les personnes à charge (mineurs et majeurs).

<sup>2</sup> Personne vivant dans un ménage avec prestations financières durant le mois de prestation.

<sup>3</sup> Requérants de prestations financières avec prestations financières et leur conjoint(e) ou concubin(e).

<sup>4</sup> Toute personne ayant suivi une mesure d'insertion sociale au moins un jour durant le mois, avec prestations financières.

<sup>5</sup> Personnes inscrites auprès d'un Office régional de placement (ORP) à la fin du mois de prestation.

B.3. Mesures d'insertion sociale <sup>1</sup>	Effectif	En %	C.1. Mesures d'insertion professionnelle <sup>4</sup>	Effectif	En %
Formation <sup>2</sup>	130	27.4	Prestation de formation <sup>5</sup>	72	64.9
Restauration du lien social	53	11.2	Emploi d'insertion	17	15.3
Individualisées <sup>3</sup>	156	32.8	Allocation cantonale d'initiation au travail	18	16.2
Préservation situation économique	136	28.6	Stage professionnel	4	3.6
<b>Total des mesures</b>	<b>475</b>	<b>100.0</b>	<b>Total des mesures</b>	<b>111</b>	<b>100.0</b>

Figure 5. Mesures d'insertion sociale (en rouge) et professionnelle (en noir) à Lausanne, depuis 2011

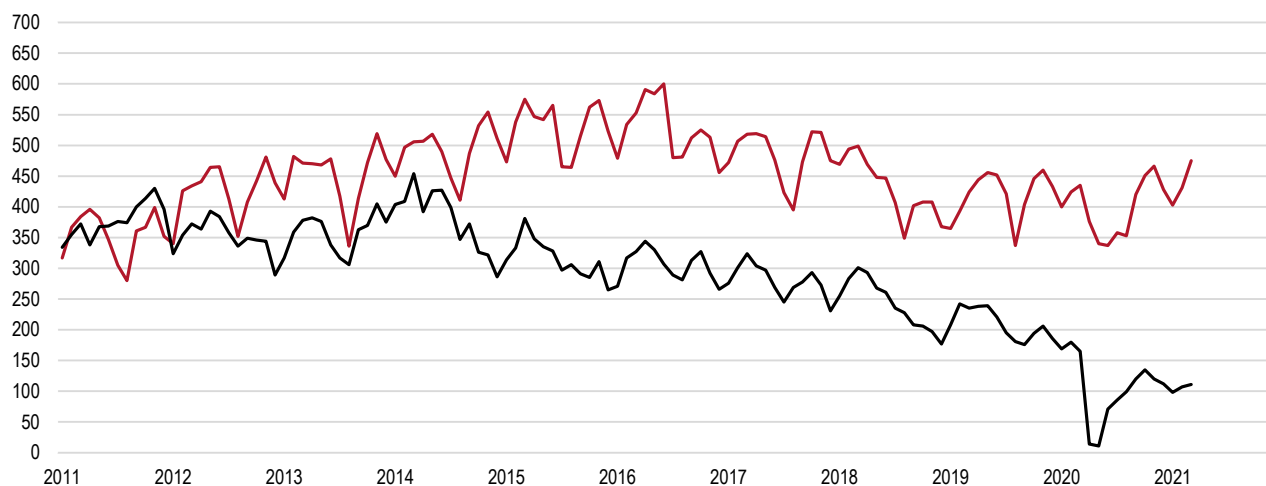
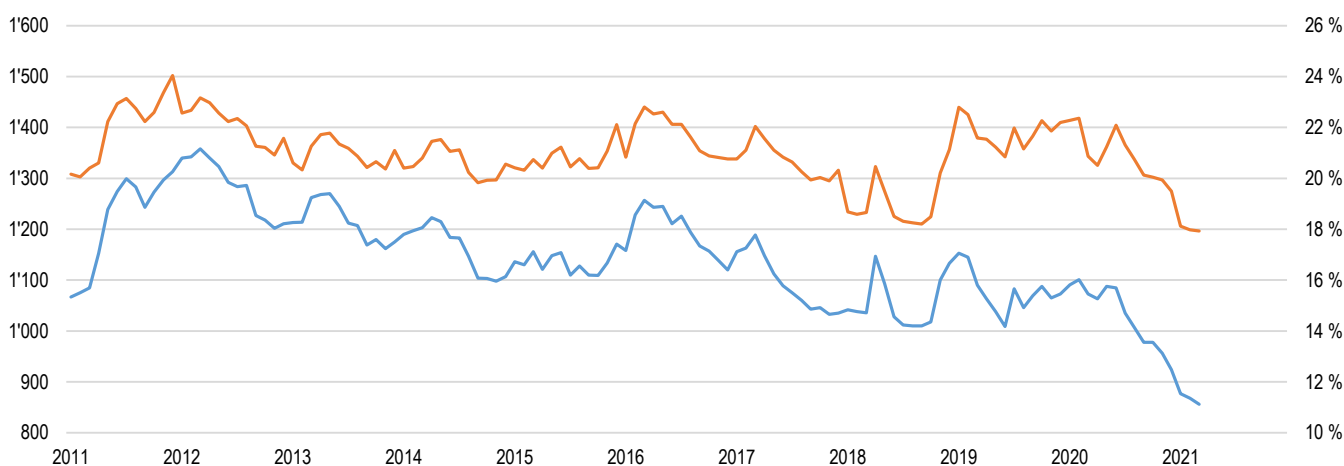


Figure 6. Effectif (en bleu, échelle de gauche) et taux (en orange, échelle de droite, en pour cent de l'ensemble des bénéficiaires RI lausannois sans personne(s) à charge) des bénéficiaires RI lausannois suivis par un ORP, depuis 2011



<sup>1</sup> Concernant des personnes avec prestations financières. Une personne peut bénéficier de plusieurs mesures d'insertion sociale à la fois.

<sup>2</sup> Il s'agit notamment de bilans de compétences et de cours.

<sup>3</sup> Les mesures individualisées sont des mesures ne faisant pas partie du catalogue de mesures recommandée par la Direction générale de la cohésion sociale (DGCS).

<sup>4</sup> Mesures d'insertion professionnelle, plusieurs mesures sont possibles pour la même personne.

<sup>5</sup> Il s'agit de cours, stages et mesures visant à la clarification des aptitudes d'emploi.

#### Sources

Etat de Vaud - Direction générale de la cohésion sociale (DGCS)

Etat de Vaud - Service de l'emploi (SDE)

#### Ville de Lausanne

Service de l'économie

Office d'appui économique et statistique

[www.lausanne.ch/statistique](http://www.lausanne.ch/statistique)