

Le revenu d'insertion (RI) au Service social de Lausanne

Situation à fin avril 2021 (mois de prestation), selon extraction de juillet 2021

A. Dossiers (mois de prestation) ¹	Effectif	Variation mensuelle (%)	Variation annuelle (%)
Total	4'563	-2.1	-8.6
A.1. Dossiers avec prestations financières	4'256	-3.0	-9.8
<i>dont ouvertures de dossiers</i> ²	84	-21.5	-46.2
A.2. Dossiers sans prestations financières	307	12.5	12.0
<i>dont fermetures de dossiers, décembre 2020</i> ³	150	14.5	0.7

D. Taux d'aide sociale	Effectif	Taux
18 à 64 ans ⁷	4'762	5.0 %
Avril 2020	5'342	5.6 %
Minimum enregistré : avril 2021 ⁸	4'762	5.0 %
Maximum enregistré : janvier 2012	6'257	7.3 %
0 à 64 ans ⁹	6'523	5.5 %

B. Personnes (mois de prestation) ⁴	Effectif	Variation mensuelle (%)	Variation annuelle (%)
Total	6'682	-1.9	-8.9
B.1. Bénéficiaires avec prestations financières ⁵	6'308	-2.4	-9.9
B.2. Bénéficiaires sans prestations financières	374	8.4	12.3

C. Personnes suivies par un ORP ⁶ (mois de prestation)	Effectif	Variation mensuelle (%)	Variation annuelle (%)
C.1. Personnes suivies par un ORP	825	-3.6	-22.4
<i>dont avec mesures d'insertion professionnelle</i>	93	-17.0	564.3

Figure 1. Taux d'aide sociale 18-64 ans à Lausanne, depuis 2011

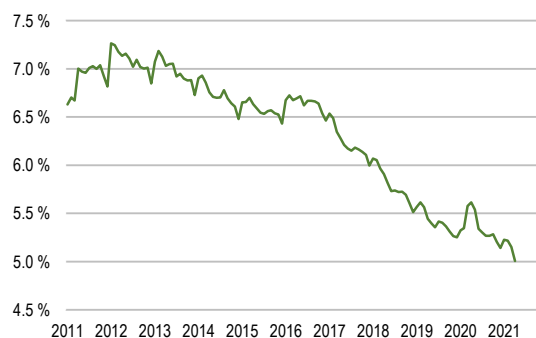


Figure 2. Nombre de dossiers avec prestations financières (A.1) à Lausanne, depuis 2011



¹ Un dossier peut comprendre plusieurs personnes vivant dans le même ménage. Les chiffres présentés portent sur le mois de prestation et non le mois de paiement. Pour le calcul du taux d'aide sociale est comptabilisé l'effectif des bénéficiaires du RI domiciliés à Lausanne, indépendamment de l'organe d'application. Les autres sections de la fiche traitent uniquement les bénéficiaires affiliés au CSR Lausanne.

² Dossiers bénéficiant d'une prestation financière pour la première fois ou suivant une période d'au moins six mois sans versement de prestations financières.

³ Dossiers sans prestations financières depuis six mois à la date d'extraction. Le mois de fermeture correspond au dernier mois de prestation.

⁴ Les personnes comprennent les bénéficiaires principaux ainsi que leur conjoint(e) ou concubin(e), et les personnes à charge (mineurs et majeurs).

⁵ Personne vivant dans un ménage avec prestations financières durant le mois de prestation.

⁶ Personnes inscrites auprès d'un Office régional de placement (ORP) à la fin du mois de prestation sous revue.

⁷ Bénéficiaires de 18 à 64 ans, domiciliés à Lausanne, dans ménages avec prestations financières durant le mois de prestation, en pour cent des résidents permanents de 18 à 64 ans.

⁸ Taux les plus bas/haut d'aide sociale enregistrés depuis janvier 2011.

⁹ Bénéficiaires de 0 à 64 ans, domiciliés à Lausanne, dans ménages avec prestations financières durant le mois de prestation, en pour cent des résidents permanents de 0 à 64 ans.



A. Dossiers (mois de prestation) ¹	Effectif	En %	Variation mensuelle (%)	Variation annuelle (%)
Total	4'563	100.0	-2.1	-8.6
A.1. Dossiers avec prestations financières	4'256	93.3	-3.0	-9.8
<i>dont ouvertures de dossiers</i> ²	84	1.8	-21.5	-46.2
<i>ménages sans ressources</i>	2'516	55.1	-3.9	-15.5
<i>ménages avec ressources</i>	1'740	38.1	-1.6	0.1
A.2. Dossiers sans prestations financières	307	6.7	12.5	12.0
<i>dont fermetures de dossiers, décembre 2020</i> ³	150	3.3	14.5	0.7

A.1. Dossiers avec prestations financières

A.1.1. Type de ménage	Effectif	En %
Personne seule	3'121	73.3
Famille monoparentale avec enfant(s) mineur(s)	759	17.8
Couple avec enfant(s) mineur(s)	226	5.3
Couple sans enfant	141	3.3
Famille avec adulte(s) à charge	9	0.2
Total des dossiers	4'256	100.0

A.1.2. Type de ressources	Effectif	En %
Rentes et autres prestations sociales	1'126	50.9
Revenus d'activité	524	23.7
Pensions alimentaires	273	12.3
Autres ressources	200	9.0
Prestations LACI	86	3.9
Revenus liés à une mesure d'insertion	3	0.1
Total des ressources ⁵	2'212	100.0

A.1. et A.2. Motifs d'ouverture et de fermeture de dossiers

A.1. Motif d'ouverture de dossiers	Mars 2021	Avr 2021
Complément de revenu d'activité	18	13
Incapacité de gain ou maladie	7	5
Complément du chômage	13	9
Sans revenu ni chômage	57	44
Sans indication	12	13
Total	107	84

A.2. Motif de fermeture de dossiers	Mars 2021	Avr 2021
Amélioration situation financière	20	24
Obtention d'autres prestations sociales	32	34
<i>dont indemnités chômage</i>	4	7
Sortie administrative	6	9
Autres motifs	73	83
Total	131	150

Figure 3. Type de ménage des dossiers avec prestations financières

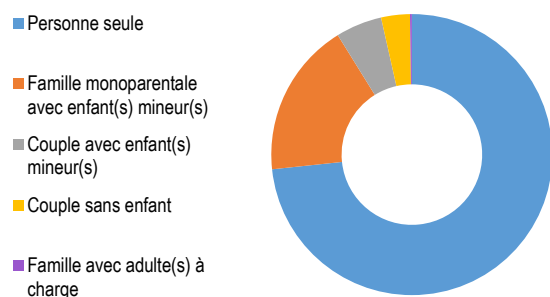
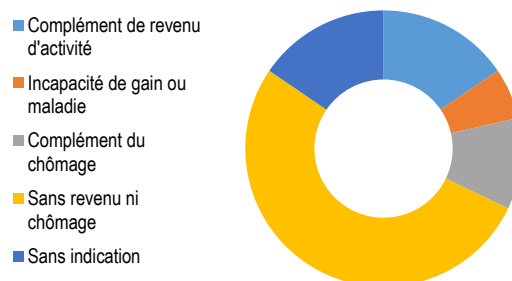


Figure 4. Motifs d'ouverture de dossiers



¹ Un dossier peut comprendre plusieurs personnes vivant dans le même ménage.

² Dossiers bénéficiant de prestations financières pour la première fois ou après au moins six mois sans aucun versement.

³ Dossiers sans prestations financières depuis six mois à la date d'extraction. Le mois de fermeture correspond au dernier mois de prestation.

⁴ Fermeture automatique après deux mois sans paiement, autorité d'application sans nouvelles du bénéficiaire, interruption volontaire.

⁵ Un dossier peut comprendre plusieurs types de ressources.

Le revenu d'insertion (RI) au Service social de Lausanne

Situation à fin avril 2021 (mois de prestation), selon extraction de juillet 2021

B. Personnes (mois de prestation) ¹	Effectif	Variation mensuelle (%)	Variation annuelle (%)	B.1. et B.2. Personnes bénéficiaires	Effectif	En %
Total	6'682	-1.9	-8.9	Total	6'682	100.0
B.1. Bénéficiaires avec prestations financières ²	6'308	-2.4	-9.9	Requérant de prestations financières	4'563	68.3
<i>dont non compris personnes à charge</i> ³	4'624	-3.1	-10.8	Conjoint-e ou concubin-e	384	5.7
<i>dont avec mesures d'insertion sociale</i>	441	1.4	23.2	Mineur-e-s à charge	1'726	25.8
B.2. Bénéficiaires sans prestations financières	374	8.4	12.3	Majeur-e-s à charge	9	0.1
<i>dont non compris personnes à charge</i>	323	10.6	11.8			

B.1. Bénéficiaires, avec prestations financières, sans personne(s) à charge

			avec mesures d'insertion sociale	
	Effectif	En %	Effectif ⁴	En %
Total	4'624	100.0	441	100.0
Selon le sexe				
Hommes	2'324	50.3	173	39.2
Femmes	2'300	49.7	268	60.8
Selon l'âge				
Moins de 18 ans	20	0.4	0	0.0
18 à 25 ans	525	11.4	82	18.6
26 à 29 ans	451	9.8	49	11.1
30 à 39 ans	1'090	23.6	138	31.3
40 à 49 ans	1'122	24.3	101	22.9
50 à 59 ans	1'248	27.0	70	15.9
60 à 64 ans	130	2.8	1	0.2
65 ans et plus	38	0.8	0	0.0
Selon l'origine				
Suisse	2'312	50.0	172	39.0
Union Européenne (UE-28)	764	16.5	75	17.0
Autre Europe	366	7.9	33	7.5
Reste du monde	1'182	25.6	161	36.5
Selon la formation déclarée				
Scolarité obligatoire	2'151	46.5	218	49.4
Formation professionnelle	1'139	24.6	64	14.5
Maturité	265	5.7	29	6.6
Hautes écoles, université	437	9.5	49	11.1
Non classable, sans indication	632	13.7	81	18.4

C. Personnes suivies par un ORP, avec ou sans prestations financières ⁵

			avec mesures d'insertion professionnelle	
	Effectif	En %	Effectif	En %
Total	825	100.0	93	100.0
	504	61.1	52	55.9
	321	38.9	41	44.1
	0	0.0	0	0.0
	70	8.5	7	7.5
	105	12.7	12	12.9
	265	32.1	26	28.0
	220	26.7	30	32.3
	158	19.2	18	19.4
	7	0.8	0	0.0
	0	0.0	0	0.0
	395	47.9	46	49.5
	134	16.2	10	10.8
	45	5.5	6	6.5
	251	30.4	31	33.3
	340	41.2	37	39.8
	247	29.9	35	37.6
	65	7.9	6	6.5
	171	20.7	15	16.1
	2	0.2	0	0.0

¹ Les personnes comprennent les requérants de prestations financières ainsi que leur conjoint(e) ou concubin(e), et les personnes à charge (mineurs et majeurs).

² Personne vivant dans un ménage avec prestations financières durant le mois de prestation.

³ Requérants de prestations financières avec prestations financières et leur conjoint(e) ou concubin(e).

⁴ Toute personne ayant suivi une mesure d'insertion sociale au moins un jour durant le mois, avec prestations financières.

⁵ Personnes inscrites auprès d'un Office régional de placement (ORP) à la fin du mois de prestation.

B.3. Mesures d'insertion sociale ¹	Effectif	En %	C.1. Mesures d'insertion professionnelle ⁴	Effectif	En %
Formation ²	132	27.9	Prestation de formation ⁵	59	64.8
Restauration du lien social	42	8.9	Emploi d'insertion	13	14.3
Individualisées ³	155	32.8	Allocation cantonale d'initiation au travail	16	17.6
Préservation situation économique	144	30.4	Stage professionnel	3	3.3
Total des mesures	473	100.0	Total des mesures	91	100.0

Figure 5. Mesures d'insertion sociale (en rouge) et professionnelle (en noir) à Lausanne, depuis 2011

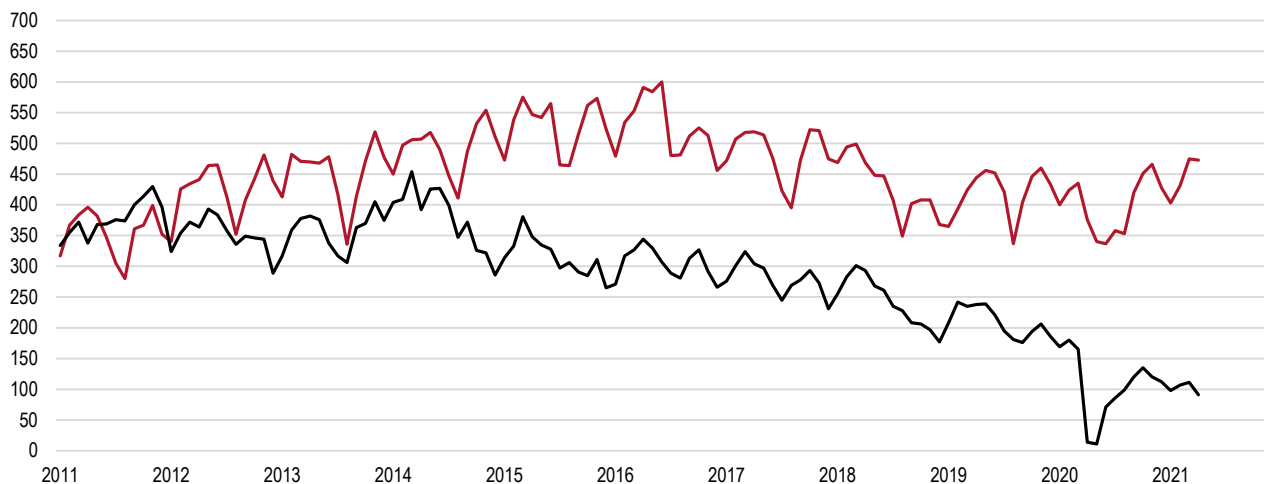
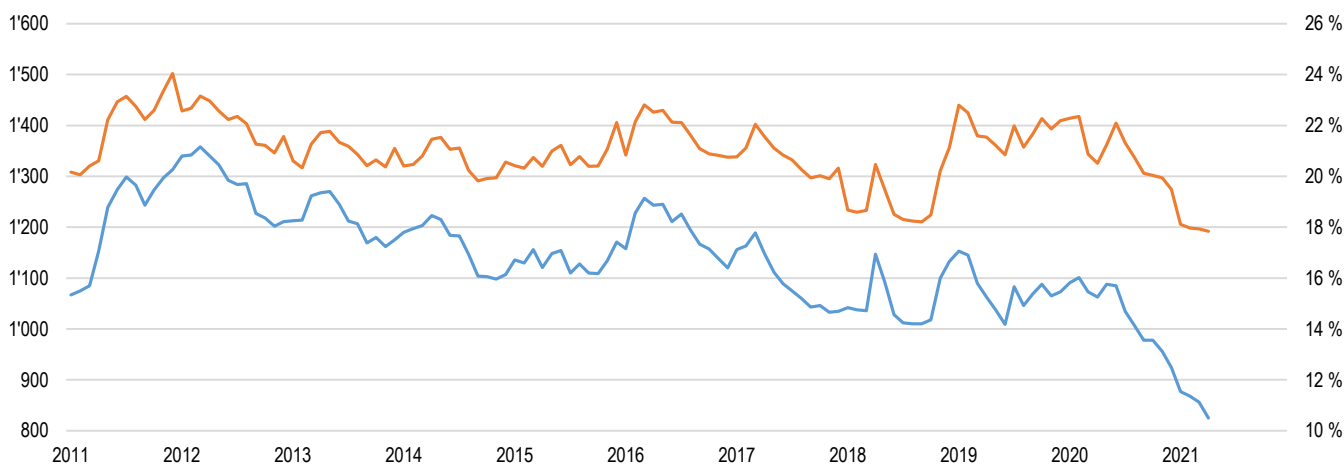


Figure 6. Effectif (en bleu, échelle de gauche) et taux (en orange, échelle de droite, en pour cent de l'ensemble des bénéficiaires RI lausannois sans personne(s) à charge) des bénéficiaires RI lausannois suivis par un ORP, depuis 2011



¹ Concernant des personnes avec prestations financières. Une personne peut bénéficier de plusieurs mesures d'insertion sociale à la fois.

² Il s'agit notamment de bilans de compétences et de cours.

³ Les mesures individualisées sont des mesures ne faisant pas partie du catalogue de mesures recommandée par la Direction générale de la cohésion sociale (DGCS).

⁴ Mesures d'insertion professionnelle, plusieurs mesures sont possibles pour la même personne.

⁵ Il s'agit de cours, stages et mesures visant à la clarification des aptitudes d'emploi.

Sources

Etat de Vaud - Direction générale de la cohésion sociale (DGCS)

Etat de Vaud - Service de l'emploi (SDE)

Ville de Lausanne

Service de l'économie

Office d'appui économique et statistique

www.lausanne.ch/statistique