

# Revenu d'insertion (RI), Lausanne

L a u s a n n e

Situation à fin mars 2016

## Données générales

	Effectif	Variation mensuelle	Variation annuelle
Dossiers avec prestation financière	4 898	-0,3%	-0,8%
Ouvertures de dossiers (1)	186	+7,5%	+1,1%
Fermetures de dossiers, novembre 2015 (2)	123	-33,9%	-13,4%
Ensemble des bénéficiaires (3)	7 475	-0,5%	-2,8%
Bénéficiaires, n. c. personnes à charge (4)	5 512	-0,6%	-1,1%
Bénéficiaires suivis par un ORP (5)	1 257	+2,4%	+8,7%
Mesures d'insertion sociale et professionnelle (6)	905	+2,8%	-7,8%

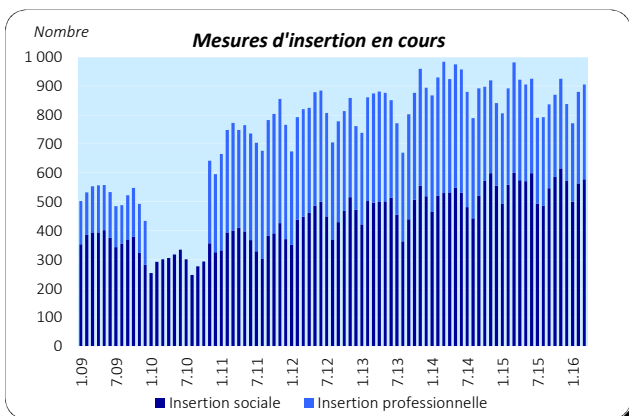
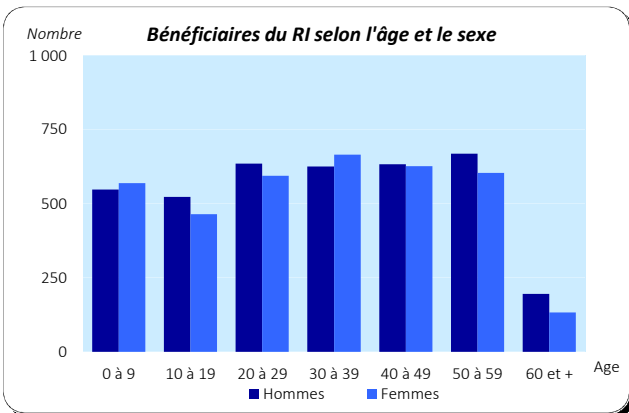
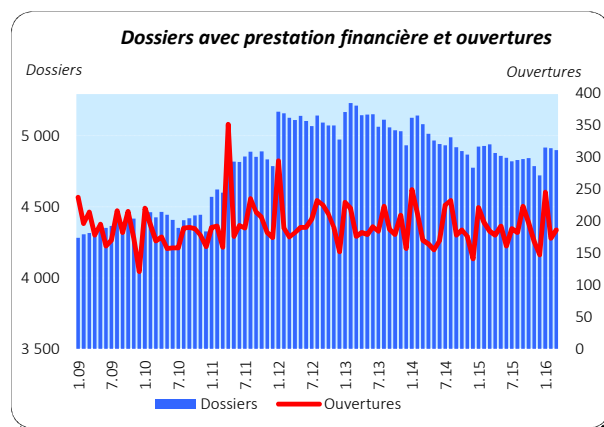
## Dossiers avec prestation financière

### Type de ressources

	Effectif	En %
Sans ressources	2 998	61,2%
Avec ressources (7)	1 900	38,8%
rentes et autres prestations sociales	1 182	24,1%
revenus d'activité	803	16,4%
pensions alimentaires	292	6,0%
autres ressources	116	2,4%
prestations LACI	103	2,1%
revenus liés à une mesure d'insertion	0	0,0%

### Type de ménage

	Effectif	En %
Personne seule	3 473	70,9%
Famille monoparentale avec enfants mineurs	772	15,8%
Couple avec enfants mineurs	358	7,3%
Couple sans enfant	229	4,7%
Famille avec adultes à charge	66	1,3%



## Ensemble des bénéficiaires

### Type de personne

	Effectif	En %
Bénéficiaire principal-e	4 898	65,5%
Conjoint-e ou concubin-e de la personne principale	614	8,2%
Mineur-e-s à charge	1 896	25,4%
Majeur-e-s à charge	67	0,9%

## Mesures d'insertion

### Insertion professionnelle

	Effectif	En %
Prestation de formation (8)	194	59,3%
Emploi d'insertion	102	31,2%
Allocation cantonale d'initiation au travail	26	8,0%
Stage professionnel	5	1,5%

### Insertion sociale

	Effectif	En %
Formation (9)	314	54,3%
Restauration du lien social	51	8,8%
Individualisées (10)	207	35,8%
Préservation de la situation économique	6	1,0%

(1) Dossier bénéficiant d'une prestation financière pour la première fois ou après au moins 6 mois sans versement de prestation financière.

(2) Dossier sans prestation financière depuis 6 mois. Le mois de fermeture correspond au dernier mois de prestation.

(3) Personne vivant dans un ménage avec prestation financière durant le mois.

(4) Seulement les bénéficiaires principaux avec prestation financière et leur conjoint/concubin.

(5) Bénéficiaires du RI inscrits auprès d'un Office régional de placement (ORP) à la fin du mois sous revue.

## Situation à fin mars 2016

### Bénéficiaires, non compris personnes à charge

	Bénéficiaires avec mesure d'insertion sociale (11)				Bénéficiaires suivis par l'ORP avec ou sans prestation financière				Bénéficiaires suivis par l'ORP avec mesure d'insertion professionnelle (12)			
	avec prestation financière		avec mesure d'insertion sociale (11)		avec ou sans prestation financière		avec mesure d'insertion professionnelle (12)		avec ou sans prestation financière		avec mesure d'insertion professionnelle (12)	
	En tout	En %	En tout	En %	En tout	En %	En tout	En %	En tout	En %	En tout	En %
<b>Effectif</b>	<b>5 512</b>	100,0%	<b>544</b>	100,0%	<b>1 257</b>	100,0%	<b>324</b>	100,0%				
<b>Selon le sexe</b>												
Hommes	2 833	51,4%	212	39,0%	791	62,9%	209	64,5%				
Femmes	2 679	48,6%	332	61,0%	466	37,1%	115	35,5%				
<b>Selon l'âge</b>												
Moins de 18 ans	25	0,5%										
18 à 25 ans	829	15,0%	159	29,2%	139	11,1%	24	7,4%				
26 à 29 ans	511	9,3%	63	11,6%	128	10,2%	31	9,6%				
30 à 39 ans	1 290	23,4%	145	26,7%	306	24,3%	102	31,5%				
40 à 49 ans	1 258	22,8%	112	20,6%	348	27,7%	91	28,1%				
50 à 59 ans	1 271	23,1%	59	10,8%	304	24,2%	70	21,6%				
60 à 64 ans	283	5,1%	6	1,1%	32	2,5%	6	1,9%				
65 ans et plus	45	0,8%										
<b>Selon l'origine</b>												
Suisse	2 596	47,1%	232	42,6%	554	44,1%	141	43,5%				
Union Européenne (UE-27)	1 019	18,5%	97	17,8%	267	21,2%	71	21,9%				
Autre Europe	571	10,4%	44	8,1%	101	8,0%	31	9,6%				
Reste du monde	1 326	24,1%	171	31,4%	335	26,7%	81	25,0%				
<b>Selon la formation déclarée</b>												
Scolarité obligatoire	2 522	45,8%	300	55,1%	606	48,2%	148	45,7%				
Formation professionnelle	1 388	25,2%	120	22,1%	366	29,1%	105	32,4%				
Maturité	348	6,3%	23	4,2%	65	5,2%	15	4,6%				
Haute école, université	556	10,1%	37	6,8%	205	16,3%	54	16,7%				
Non classable, sans indication	698	12,7%	64	11,8%	15	1,2%	2	0,6%				

### Motifs d'ouverture et de fermeture de dossiers

	mars.16	févr.16
<b>Motif d'ouverture</b>		
Complément de revenu d'activité	22	21
Incapacité de gain - maladie	13	13
Complément du chômage	24	29
Sans revenu ni chômage	111	87

### Motif de fermeture, novembre 2015

	mars.16	févr.16
Amélioration de la situation financière	21	21
dont (re)prise d'emploi, chgt de tx d'activité	17	20
Obtention d'autres prestations sociales	16	44
dont prestations complémentaires AVS/AI	1	7
dont indemnités chômage	6	12

### Taux d'aide sociale (13)

	mars.16	mars.16	mars.15
Vaud	19 172	3,9%	3,7%
Villes vaudoises			
<b>Lausanne</b>	<b>6 155</b>	<b>6,7%</b>	<b>6,8%</b>
Yverdon-les-Bains	1 137	6,1%	6,1%
Montreux	1 007	5,8%	5,5%
Vevey	963	7,5%	7,4%
Renens	760	5,6%	5,0%
Prilly	469	6,3%	6,1%
Morges	365	3,7%	3,3%
Nyon	348	2,7%	2,6%
La Tour-de-Peilz	336	4,9%	4,2%
Ecublens	229	2,8%	2,7%
Pully	208	2,0%	1,9%
Gland	200	2,3%	2,1%

(6) Mesure qui a lieu au moins un jour durant le mois; une personne peut bénéficier de plusieurs mesures. Les mesures d'insertion professionnelle sont délivrées par un ORP et les mesures d'insertion sociale par un centre social régional (CSR). Suite à un changement informatique, le nombre de mesures d'insertion professionnelle ne peut être obtenu pour la période allant de janvier à octobre 2010.

(7) Un dossier peut se trouver dans plusieurs sous-catégories.

(8) Cours, stages et mesures visant à la clarification des aptitudes professionnelles.

(9) Bilans de compétences et cours.

(10) Les mesures individualisées sont des mesures ne faisant pas partie du catalogue de mesures recommandées par le SPAS.

(11) Toute personne qui a suivi une mesure d'insertion sociale au moins un jour durant le mois.

(12) Toute personne qui a suivi une mesure d'insertion professionnelle au moins un jour durant le mois et qui est bénéficiaire du RI.

(13) Le taux d'aide sociale correspond au nombre de personnes de 18 à 64 ans vivant dans un ménage qui a bénéficié d'une prestation financière durant le mois rapporté à la population résidente permanente âgée de 18 à 64 ans.