

# Revenu d'insertion (RI), Lausanne

Situation à fin avril 2016

## Données générales

	Effectif	Variation mensuelle	Variation annuelle
Dossiers avec prestation financière	4 903	+0,1%	+0,5%
Ouvertures de dossiers (1)	194	+4,3%	+9,0%
Fermetures de dossiers, décembre 2015 (2)	173	+40,7%	-8,9%
Ensemble des bénéficiaires (3)	7 481	+0,1%	-1,8%
Bénéficiaires, n. c. personnes à charge (4)	5 518	+0,1%	+0,4%
Bénéficiaires suivis par un ORP (5)	1 243	-1,1%	+10,9%
Mesures d'insertion sociale et professionnelle (6)	967	+6,9%	+4,9%

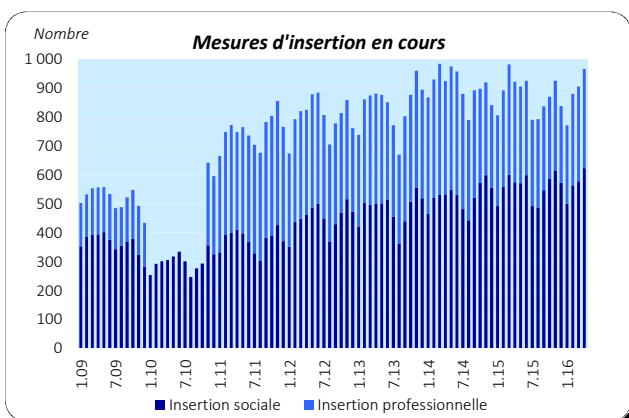
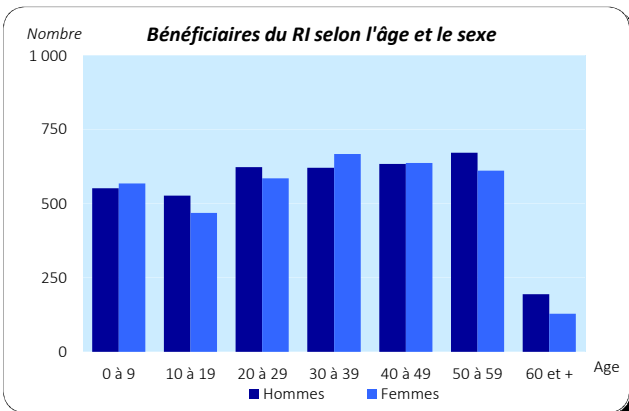
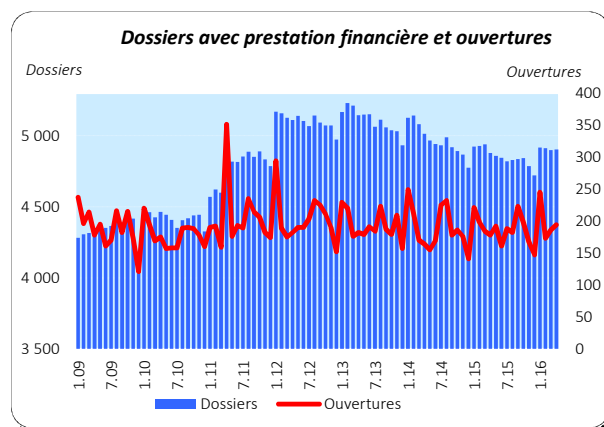
## Dossiers avec prestation financière

### Type de ressources

	Effectif	En %
Sans ressources	2 932	59,8%
Avec ressources (7)	1 971	40,2%
rentes et autres prestations sociales	1 180	24,1%
revenus d'activité	837	17,1%
pensions alimentaires	296	6,0%
autres ressources	134	2,7%
prestations LACI	103	2,1%
revenus liés à une mesure d'insertion	1	0,0%

### Type de ménage

	Effectif	En %
Personne seule	3 478	70,9%
Famille monoparentale avec enfants mineurs	773	15,8%
Couple avec enfants mineurs	359	7,3%
Couple sans enfant	232	4,7%
Famille avec adultes à charge	61	1,2%



## Ensemble des bénéficiaires

### Type de personne

	Effectif	En %
Bénéficiaire principal-e	4 903	65,5%
Conjoint-e ou concubin-e de la personne principale	615	8,2%
Mineur-e-s à charge	1 902	25,4%
Majeur-e-s à charge	61	0,8%

## Mesures d'insertion

### Insertion professionnelle

	Effectif	En %
Prestation de formation (8)	205	59,6%
Emploi d'insertion	105	30,5%
Allocation cantonale d'initiation au travail	30	8,7%
Stage professionnel	4	1,2%

### Insertion sociale

	Effectif	En %
Formation (9)	329	52,8%
Restauration du lien social	52	8,3%
Individualisées (10)	237	38,0%
Préservation de la situation économique	5	0,8%

(1) Dossier bénéficiant d'une prestation financière pour la première fois ou après au moins 6 mois sans versement de prestation financière.

(2) Dossier sans prestation financière depuis 6 mois. Le mois de fermeture correspond au dernier mois de prestation.

(3) Personne vivant dans un ménage avec prestation financière durant le mois.

(4) Seulement les bénéficiaires principaux avec prestation financière et leur conjoint/concubin.

(5) Bénéficiaires du RI inscrits auprès d'un Office régional de placement (ORP) à la fin du mois sous revue.

## Situation à fin avril 2016

### Bénéficiaires, non compris personnes à charge

	Bénéficiaires avec mesure				Bénéficiaires suivis par l'ORP			
	avec prestation financière		avec mesure d'insertion sociale (11)		avec ou sans prestation financière		avec mesure d'insertion professionnelle (12)	
	En tout	En %	En tout	En %	En tout	En %	En tout	En %
<b>Effectif</b>	<b>5 518</b>	100,0%	<b>592</b>	100,0%	<b>1 243</b>	100,0%	<b>341</b>	100,0%
<b>Selon le sexe</b>								
Hommes	2 826	51,2%	243	41,0%	772	62,1%	223	65,4%
Femmes	2 692	48,8%	349	59,0%	471	37,9%	118	34,6%
<b>Selon l'âge</b>								
Moins de 18 ans	26	0,5%						
18 à 25 ans	828	15,0%	178	30,1%	124	10,0%	25	7,3%
26 à 29 ans	503	9,1%	63	10,6%	128	10,3%	27	7,9%
30 à 39 ans	1 287	23,3%	149	25,2%	309	24,9%	106	31,1%
40 à 49 ans	1 270	23,0%	129	21,8%	349	28,1%	101	29,6%
50 à 59 ans	1 282	23,2%	67	11,3%	304	24,5%	77	22,6%
60 à 64 ans	279	5,1%	6	1,0%	29	2,3%	5	1,5%
65 ans et plus	43	0,8%						
<b>Selon l'origine</b>								
Suisse	2 603	47,2%	260	43,9%	550	44,2%	154	45,2%
Union Européenne (UE-27)	1 028	18,6%	110	18,6%	261	21,0%	77	22,6%
Autre Europe	564	10,2%	46	7,8%	99	8,0%	31	9,1%
Reste du monde	1 323	24,0%	176	29,7%	333	26,8%	79	23,2%
<b>Selon la formation déclarée</b>								
Scolarité obligatoire	2 522	45,7%	316	53,4%	592	47,6%	159	46,6%
Formation professionnelle	1 396	25,3%	137	23,1%	362	29,1%	113	33,1%
Maturité	347	6,3%	31	5,2%	69	5,6%	18	5,3%
Haute école, université	547	9,9%	39	6,6%	208	16,7%	48	14,1%
Non classable, sans indication	706	12,8%	69	11,7%	12	1,0%	3	0,9%

### Motifs d'ouverture et de fermeture de dossiers

	avr.16	mars.16
<b>Motif d'ouverture</b>		
Complément de revenu d'activité	35	22
Incapacité de gain - maladie	13	13
Complément du chômage	30	24
Sans revenu ni chômage	96	111

### Motif de fermeture, décembre 2015

	avr.16	mars.16
<b>Motif de fermeture, décembre 2015</b>		
Amélioration de la situation financière	28	21
dont (re)prise d'emploi, chgt de tx d'activité	27	17
Obtention d'autres prestations sociales	47	16
dont prestations complémentaires AVS/AI	6	1
dont indemnités chômage	18	6

### Taux d'aide sociale (13)

	avr.16	avr.16	avr.15
<b>Vaud</b>	19 142	3,9%	3,7%
<b>Villes vaudoises</b>			
<b>Lausanne</b>	<b>6 168</b>	<b>6,8%</b>	<b>6,7%</b>
Yverdon-les-Bains	1 164	6,3%	6,1%
Montreux	1 008	5,8%	5,4%
Vevey	955	7,5%	7,3%
Renens	754	5,6%	4,9%
Prilly	462	6,2%	6,2%
Morges	367	3,7%	3,4%
Nyon	345	2,7%	2,6%
La Tour-de-Peilz	338	5,0%	4,3%
Ecublens	232	2,8%	2,7%
Pully	214	2,0%	1,8%
Gland	202	2,4%	2,1%

(6) Mesure qui a lieu au moins un jour durant le mois; une personne peut bénéficier de plusieurs mesures. Les mesures d'insertion professionnelle sont délivrées par un ORP et les mesures d'insertion sociale par un centre social régional (CSR). Suite à un changement informatique, le nombre de mesures d'insertion professionnelle ne peut être obtenu pour la période allant de janvier à octobre 2010.

(7) Un dossier peut se trouver dans plusieurs sous-catégories.

(8) Cours, stages et mesures visant à la clarification des aptitudes professionnelles.

(9) Bilans de compétences et cours.

(10) Les mesures individualisées sont des mesures ne faisant pas partie du catalogue de mesures recommandées par le SPAS.

(11) Toute personne qui a suivi une mesure d'insertion sociale au moins un jour durant le mois.

(12) Toute personne qui a suivi une mesure d'insertion professionnelle au moins un jour durant le mois et qui est bénéficiaire du RI.

(13) Le taux d'aide sociale correspond au nombre de personnes de 18 à 64 ans vivant dans un ménage qui a bénéficié d'une prestation financière durant le mois rapporté à la population résidente permanente âgée de 18 à 64 ans.