

# Revenu d'insertion (RI), Lausanne

Situation à fin mai 2016

L a u s a n n e

## Données générales

	Effectif	Variation mensuelle	Variation annuelle
Dossiers avec prestation financière	4 902	-0,0%	+0,9%
Ouvertures de dossiers (1)	174	-10,3%	-9,4%
Fermetures de dossiers, janvier 2016 (2)	184	+6,4%	-1,1%
Ensemble des bénéficiaires (3)	7 432	-0,7%	-1,7%
Bénéficiaires, n. c. personnes à charge (4)	5 509	-0,2%	+0,7%
Bénéficiaires suivis par un ORP (5)	1 245	+0,2%	+8,4%
Mesures d'insertion sociale et professionnelle (6)	954	-1,3%	+5,3%

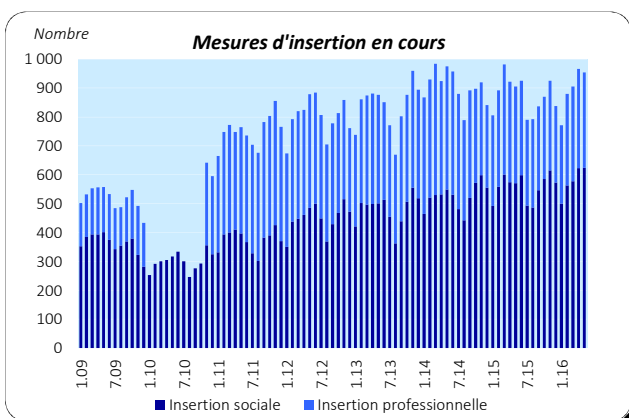
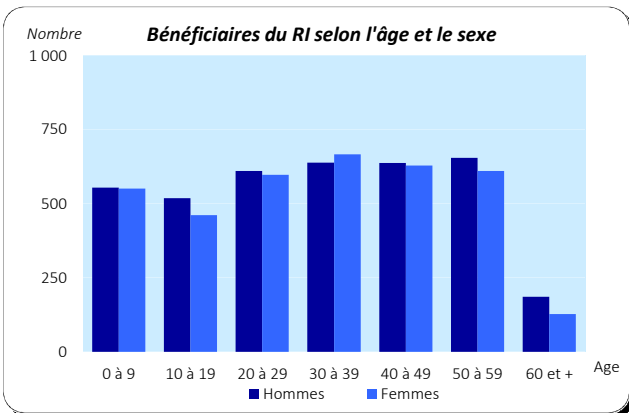
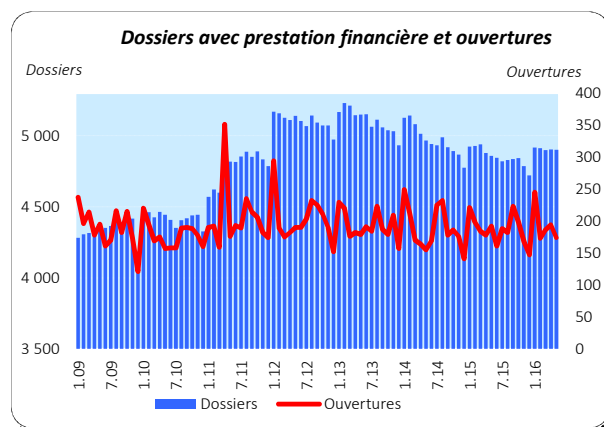
## Dossiers avec prestation financière

### Type de ressources

	Effectif	En %
Sans ressources	2 908	59,3%
Avec ressources (7)	1 994	40,7%
rentes et autres prestations sociales	1 189	24,3%
revenus d'activité	835	17,0%
pensions alimentaires	289	5,9%
autres ressources	133	2,7%
prestations LACI	99	2,0%
revenus liés à une mesure d'insertion	2	0,0%

### Type de ménage

	Effectif	En %
Personne seule	3 496	71,3%
Famille monoparentale avec enfants mineurs	764	15,6%
Couple avec enfants mineurs	353	7,2%
Couple sans enfant	234	4,8%
Famille avec adultes à charge	55	1,1%



## Ensemble des bénéficiaires

### Type de personne

	Effectif	En %
Bénéficiaire principal-e	4 902	66,0%
Conjoint-e ou concubin-e de la personne principale	607	8,2%
Mineur-e-s à charge	1 868	25,1%
Majeur-e-s à charge	55	0,7%

## Mesures d'insertion

### Insertion professionnelle

	Effectif	En %
Prestation de formation (8)	209	63,3%
Emploi d'insertion	88	26,7%
Allocation cantonale d'initiation au travail	28	8,5%
Stage professionnel	5	1,5%

### Insertion sociale

	Effectif	En %
Formation (9)	335	53,7%
Restauration du lien social	55	8,8%
Individualisées (10)	230	36,9%
Préservation de la situation économique	4	0,6%

(1) Dossier bénéficiant d'une prestation financière pour la première fois ou après au moins 6 mois sans versement de prestation financière.

(2) Dossier sans prestation financière depuis 6 mois. Le mois de fermeture correspond au dernier mois de prestation.

(3) Personne vivant dans un ménage avec prestation financière durant le mois.

(4) Seulement les bénéficiaires principaux avec prestation financière et leur conjoint/concubin.

(5) Bénéficiaires du RI inscrits auprès d'un Office régional de placement (ORP) à la fin du mois sous revue.

## Situation à fin mai 2016

### Bénéficiaires, non compris personnes à charge

	Bénéficiaires avec mesure				Bénéficiaires suivis par l'ORP			
	avec prestation financière		avec mesure d'insertion sociale (11)		avec ou sans prestation financière		avec mesure d'insertion professionnelle (12)	
	En tout	En %	En tout	En %	En tout	En %	En tout	En %
<b>Effectif</b>	<b>5 509</b>	100,0%	<b>592</b>	100,0%	<b>1 245</b>	100,0%	<b>331</b>	100,0%
<b>Selon le sexe</b>								
Hommes	2 811	51,0%	246	41,6%	775	62,2%	209	63,1%
Femmes	2 698	49,0%	346	58,4%	470	37,8%	122	36,9%
<b>Selon l'âge</b>								
Moins de 18 ans	26	0,5%						
18 à 25 ans	853	15,5%	177	29,9%	123	9,9%	20	6,0%
26 à 29 ans	487	8,8%	58	9,8%	123	9,9%	29	8,8%
30 à 39 ans	1 304	23,7%	141	23,8%	311	25,0%	106	32,0%
40 à 49 ans	1 264	22,9%	131	22,1%	353	28,4%	89	26,9%
50 à 59 ans	1 263	22,9%	80	13,5%	307	24,7%	82	24,8%
60 à 64 ans	271	4,9%	5	0,8%	28	2,2%	5	1,5%
65 ans et plus	41	0,7%						
<b>Selon l'origine</b>								
Suisse	2 610	47,4%	261	44,1%	566	45,5%	138	41,7%
Union Européenne (UE-27)	1 021	18,5%	110	18,6%	263	21,1%	80	24,2%
Autre Europe	552	10,0%	55	9,3%	96	7,7%	28	8,5%
Reste du monde	1 326	24,1%	166	28,0%	320	25,7%	85	25,7%
<b>Selon la formation déclarée</b>								
Scolarité obligatoire	2 516	45,7%	319	53,9%	588	47,2%	159	48,0%
Formation professionnelle	1 386	25,2%	131	22,1%	371	29,8%	110	33,2%
Maturité	340	6,2%	31	5,2%	75	6,0%	13	3,9%
Haute école, université	549	10,0%	40	6,8%	199	16,0%	46	13,9%
Non classable, sans indication	718	13,0%	71	12,0%	12	1,0%	3	0,9%

### Motifs d'ouverture et de fermeture de dossiers

### Taux d'aide sociale (13)

Motif d'ouverture	mai.16		avr.16		Vaud	mai.16		mai.15	
<b>Motif d'ouverture</b>						19 123	3,9%		3,8%
Complément de revenu d'activité	20	35			Villes vaudoises				
Incapacité de gain - maladie	10	13			<b>Lausanne</b>	<b>6 182</b>	<b>6,8%</b>	<b>6,7%</b>	
Complément du chômage	31	30			Yverdon-les-Bains	1 173	6,3%	6,2%	
Sans revenu ni chômage	97	96			Montreux	990	5,7%	5,6%	
					Vevey	941	7,3%	7,3%	
<b>Motif de fermeture, janvier 2016</b>					Renens	735	5,4%	4,9%	
Amélioration de la situation financière	35	28			Prilly	461	6,2%	6,1%	
dont (re)prise d'emploi, chgt de tx d'activité	33	27			Morges	366	3,7%	3,4%	
Obtention d'autres prestations sociales	57	47			Nyon	343	2,6%	2,5%	
dont prestations complémentaires AVS/AI	13	6			La Tour-de-Peilz	335	4,9%	4,5%	
dont indemnités chômage	16	18			Ecublens	224	2,7%	2,7%	
					Pully	210	2,0%	2,0%	
					Gland	204	2,4%	2,0%	

(6) Mesure qui a lieu au moins un jour durant le mois; une personne peut bénéficier de plusieurs mesures. Les mesures d'insertion professionnelle sont délivrées par un ORP et les mesures d'insertion sociale par un centre social régional (CSR). Suite à un changement informatique, le nombre de mesures d'insertion professionnelle ne peut être obtenu pour la période allant de janvier à octobre 2010.

(7) Un dossier peut se trouver dans plusieurs sous-catégories.

(8) Cours, stages et mesures visant à la clarification des aptitudes professionnelles.

(9) Bilans de compétences et cours.

(10) Les mesures individualisées sont des mesures ne faisant pas partie du catalogue de mesures recommandées par le SPAS.

(11) Toute personne qui a suivi une mesure d'insertion sociale au moins un jour durant le mois.

(12) Toute personne qui a suivi une mesure d'insertion professionnelle au moins un jour durant le mois et qui est bénéficiaire du RI.

(13) Le taux d'aide sociale correspond au nombre de personnes de 18 à 64 ans vivant dans un ménage qui a bénéficié d'une prestation financière durant le mois rapporté à la population résidente permanente âgée de 18 à 64 ans.

Définitions relatives à la fiche : [http://www.scris-lausanne.vd.ch/LS\\_RI](http://www.scris-lausanne.vd.ch/LS_RI)

Source des données: SPAS, SDE.