

# Revenu d'insertion (RI), Lausanne

Situation à fin juillet 2016

L a u s a n n e

## Données générales

	Effectif	Variation mensuelle	Variation annuelle
Dossiers avec prestation financière	4 952	+1,3%	+2,7%
Ouvertures de dossiers (1)	226	+18,9%	+20,2%
Fermetures de dossiers, mars 2016 (2)	172	+8,2%	-22,9%
Ensemble des bénéficiaires (3)	7 501	+1,2%	+0,5%
Bénéficiaires, n. c. personnes à charge (4)	5 542	+1,3%	+2,1%
Bénéficiaires suivis par un ORP (5)	1 226	+1,2%	+10,5%
Mesures d'insertion sociale et professionnelle (6)	801	-14,9%	+1,4%

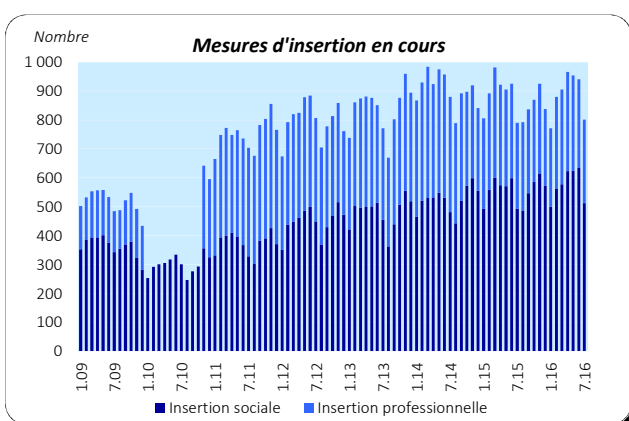
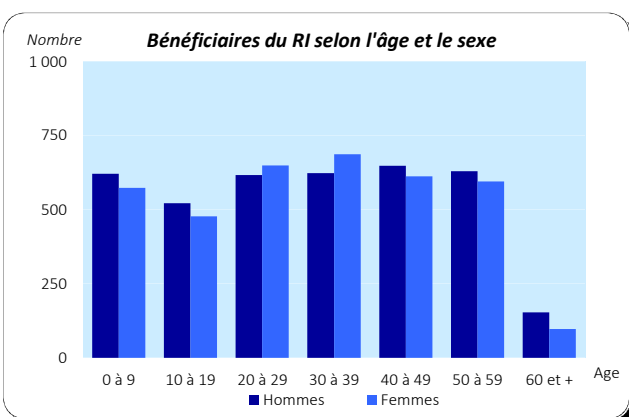
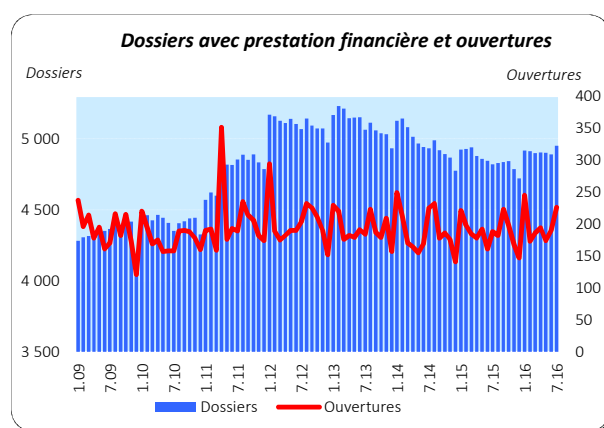
## Dossiers avec prestation financière

### Type de ressources

	Effectif	En %
Sans ressources	2 951	59,6%
Avec ressources (7)	2 001	40,4%
rentes et autres prestations sociales	1 220	24,6%
revenus d'activité	809	16,3%
pensions alimentaires	294	5,9%
autres ressources	141	2,8%
prestations LACI	98	2,0%
revenus liés à une mesure d'insertion	6	0,1%

### Type de ménage

	Effectif	En %
Personne seule	3 534	71,4%
Famille monoparentale avec enfants mineurs	825	16,7%
Couple avec enfants mineurs	367	7,4%
Couple sans enfant	221	4,5%
Famille avec adultes à charge	5	0,1%



## Ensemble des bénéficiaires

### Type de personne

	Effectif	En %
Bénéficiaire principal-e	4 952	66,0%
Conjoint-e ou concubin-e de la personne principale	590	7,9%
Mineur-e-s à charge	1 954	26,0%
Majeur-e-s à charge	5	0,1%

## Mesures d'insertion

### Insertion professionnelle

	Effectif	En %
Prestation de formation (8)	182	63,0%
Emploi d'insertion	68	23,5%
Allocation cantonale d'initiation au travail	32	11,1%
Stage professionnel	7	2,4%

### Insertion sociale

	Effectif	En %
Formation (9)	282	55,1%
Restauration du lien social	54	10,5%
Individualisées (10)	174	34,0%
Préservation de la situation économique	2	0,4%

(1) Dossier bénéficiant d'une prestation financière pour la première fois ou après au moins 6 mois sans versement de prestation financière.

(2) Dossier sans prestation financière depuis 6 mois. Le mois de fermeture correspond au dernier mois de prestation.

(3) Personne vivant dans un ménage avec prestation financière durant le mois.

(4) Seulement les bénéficiaires principaux avec prestation financière et leur conjoint/concubin.

(5) Bénéficiaires du RI inscrits auprès d'un Office régional de placement (ORP) à la fin du mois sous revue.

## Situation à fin juillet 2016

### Bénéficiaires, non compris personnes à charge

	Bénéficiaires avec mesure				Bénéficiaires suivis par l'ORP			
	avec prestation financière		avec mesure d'insertion sociale (11)		avec ou sans prestation financière		avec mesure d'insertion professionnelle (12)	
	En tout	En %	En tout	En %	En tout	En %	En tout	En %
<b>Effectif</b>	<b>5 542</b>	100,0%	<b>485</b>	100,0%	<b>1 226</b>	100,0%	<b>283</b>	100,0%
<b>Selon le sexe</b>								
Hommes	2 791	50,4%	218	44,9%	737	60,1%	169	59,7%
Femmes	2 751	49,6%	267	55,1%	489	39,9%	114	40,3%
<b>Selon l'âge</b>								
Moins de 18 ans	26	0,5%						
18 à 25 ans	981	17,7%	157	32,4%	126	10,3%	19	6,7%
26 à 29 ans	495	8,9%	53	10,9%	111	9,1%	27	9,5%
30 à 39 ans	1 308	23,6%	97	20,0%	315	25,7%	89	31,4%
40 à 49 ans	1 259	22,7%	107	22,1%	341	27,8%	75	26,5%
50 à 59 ans	1 223	22,1%	66	13,6%	307	25,0%	68	24,0%
60 à 64 ans	215	3,9%	5	1,0%	26	2,1%	5	1,8%
65 ans et plus	35	0,6%						
<b>Selon l'origine</b>								
Suisse	2 662	48,0%	235	48,5%	556	45,4%	120	42,4%
Union Européenne (UE-27)	997	18,0%	88	18,1%	244	19,9%	74	26,1%
Autre Europe	542	9,8%	42	8,7%	96	7,8%	17	6,0%
Reste du monde	1 341	24,2%	120	24,7%	330	26,9%	72	25,4%
<b>Selon la formation déclarée</b>								
Scolarité obligatoire	2 518	45,4%	261	53,8%	568	46,3%	136	48,1%
Formation professionnelle	1 372	24,8%	111	22,9%	373	30,4%	83	29,3%
Maturité	362	6,5%	33	6,8%	76	6,2%	10	3,5%
Haute école, université	543	9,8%	27	5,6%	198	16,2%	53	18,7%
Non classable, sans indication	747	13,5%	53	10,9%	11	0,9%	1	0,4%

### Motifs d'ouverture et de fermeture de dossiers

	juil.16	juin.16
<b>Motif d'ouverture</b>		
Complément de revenu d'activité	34	27
Incapacité de gain - maladie	5	9
Complément du chômage	40	26
Sans revenu ni chômage	123	92

### Motif de fermeture, mars 2016

	juil.16	juin.16
<b>Motif de fermeture, mars 2016</b>		
Amélioration de la situation financière	45	32
dont (re)prise d'emploi, chgt de tx d'activité	45	30
Obtention d'autres prestations sociales	38	34
dont prestations complémentaires AVS/AI	6	9
dont indemnités chômage	16	11

### Taux d'aide sociale (13)

	juil.16	juil.16	juil.15
<b>Vaud</b>	18 936	3,8%	3,7%
<b>Villes vaudoises</b>			
<b>Lausanne</b>	6 089	6,7%	6,5%
Yverdon-les-Bains	1 159	6,3%	6,0%
Montreux	981	5,7%	5,5%
Vevey	949	7,4%	7,1%
Renens	712	5,3%	4,7%
Prilly	440	5,9%	6,2%
Nyon	356	2,7%	2,7%
Morges	344	3,5%	3,3%
La Tour-de-Peilz	330	4,8%	4,7%
Ecublens	222	2,7%	2,7%
Pully	219	2,1%	1,9%
Gland	202	2,4%	2,0%

(6) Mesure qui a lieu au moins un jour durant le mois; une personne peut bénéficier de plusieurs mesures. Les mesures d'insertion professionnelle sont délivrées par un ORP et les mesures d'insertion sociale par un centre social régional (CSR). Suite à un changement informatique, le nombre de mesures d'insertion professionnelle ne peut être obtenu pour la période allant de janvier à octobre 2010.

(7) Un dossier peut se trouver dans plusieurs sous-catégories.

(8) Cours, stages et mesures visant à la clarification des aptitudes professionnelles.

(9) Bilans de compétences et cours.

(10) Les mesures individualisées sont des mesures ne faisant pas partie du catalogue de mesures recommandées par le SPAS.

(11) Toute personne qui a suivi une mesure d'insertion sociale au moins un jour durant le mois.

(12) Toute personne qui a suivi une mesure d'insertion professionnelle au moins un jour durant le mois et qui est bénéficiaire du RI.

(13) Le taux d'aide sociale correspond au nombre de personnes de 18 à 64 ans vivant dans un ménage qui a bénéficié d'une prestation financière durant le mois rapporté à la population résidente permanente âgée de 18 à 64 ans.