

Revenu d'insertion (RI), Lausanne

Situation à fin août 2016

L a u s a n n e

Données générales

	Effectif	Variation mensuelle	Variation annuelle
Dossiers avec prestation financière	4 952	+0,0%	+2,5%
Ouvertures de dossiers (1)	202	-10,6%	+11,0%
Fermetures de dossiers, avril 2016 (2)	192	+11,6%	-5,0%
Ensemble des bénéficiaires (3)	7 453	-0,6%	+0,1%
Bénéficiaires, n. c. personnes à charge (4)	5 523	-0,3%	+1,7%
Bénéficiaires suivis par un ORP (5)	1 194	-2,6%	+5,9%
Mesures d'insertion sociale et professionnelle (6)	786	-1,9%	-0,9%

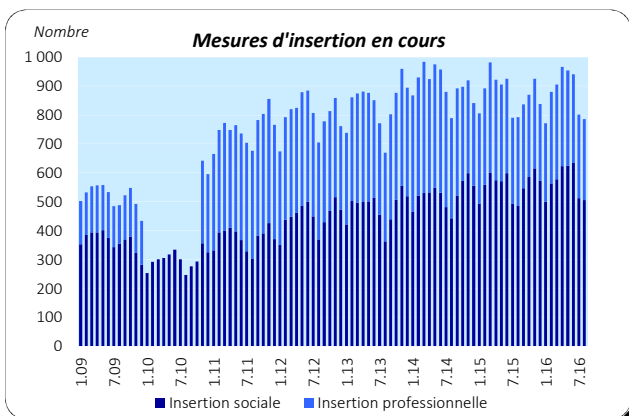
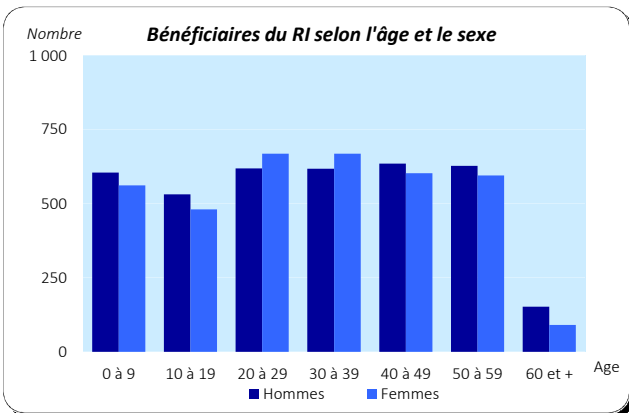
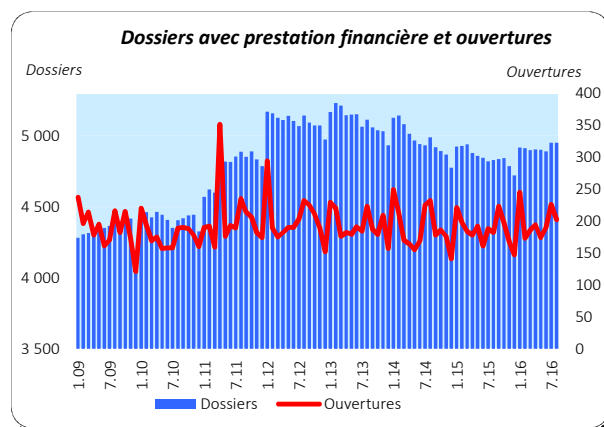
Dossiers avec prestation financière

Type de ressources

	Effectif	En %
Sans ressources	2 943	59,4%
Avec ressources (7)	2 009	40,6%
rentes et autres prestations sociales	1 229	24,8%
revenus d'activité	816	16,5%
pensions alimentaires	293	5,9%
autres ressources	123	2,5%
prestations LACI	87	1,8%
revenus liés à une mesure d'insertion	6	0,1%

Type de ménage

	Effectif	En %
Personne seule	3 556	71,8%
Famille monoparentale avec enfants mineurs	821	16,6%
Couple avec enfants mineurs	356	7,2%
Couple sans enfant	212	4,3%
Famille avec adultes à charge	7	0,1%



Ensemble des bénéficiaires

Type de personne

	Effectif	En %
Bénéficiaire principal-e	4 952	66,4%
Conjoint-e ou concubin-e de la personne principale	571	7,7%
Mineur-e-s à charge	1 923	25,8%
Majeur-e-s à charge	7	0,1%

Mesures d'insertion

Insertion professionnelle

	Effectif	En %
Prestation de formation (8)	178	63,3%
Emploi d'insertion	67	23,8%
Allocation cantonale d'initiation au travail	28	10,0%
Stage professionnel	8	2,8%

Insertion sociale

	Effectif	En %
Formation (9)	287	56,8%
Restauration du lien social	51	10,1%
Individualisées (10)	164	32,5%
Préservation de la situation économique	3	0,6%

(1) Dossier bénéficiant d'une prestation financière pour la première fois ou après au moins 6 mois sans versement de prestation financière.

(2) Dossier sans prestation financière depuis 6 mois. Le mois de fermeture correspond au dernier mois de prestation.

(3) Personne vivant dans un ménage avec prestation financière durant le mois.

(4) Seulement les bénéficiaires principaux avec prestation financière et leur conjoint/concubin.

(5) Bénéficiaires du RI inscrits auprès d'un Office régional de placement (ORP) à la fin du mois sous revue.

Situation à fin août 2016

Bénéficiaires, non compris personnes à charge

	Bénéficiaires avec mesure				Bénéficiaires suivis par l'ORP			
	avec prestation financière		avec mesure d'insertion sociale (11)		avec ou sans prestation financière		avec mesure d'insertion professionnelle (12)	
	En tout	En %	En tout	En %	En tout	En %	En tout	En %
Effectif	5 523	100,0%	484	100,0%	1 194	100,0%	277	100,0%
Selon le sexe								
Hommes	2 778	50,3%	208	43,0%	720	60,3%	166	59,9%
Femmes	2 744	49,7%	276	57,0%	474	39,7%	111	40,1%
Inconnu	1	0,0%						
Selon l'âge								
Moins de 18 ans	28	0,5%						
18 à 25 ans	1 017	18,4%	143	29,5%	129	10,8%	24	8,7%
26 à 29 ans	494	8,9%	56	11,6%	110	9,2%	27	9,7%
30 à 39 ans	1 285	23,3%	108	22,3%	308	25,8%	95	34,3%
40 à 49 ans	1 236	22,4%	108	22,3%	324	27,1%	64	23,1%
50 à 59 ans	1 221	22,1%	64	13,2%	297	24,9%	63	22,7%
60 à 64 ans	208	3,8%	5	1,0%	26	2,2%	4	1,4%
65 ans et plus	34	0,6%						
Selon l'origine								
Suisse	2 659	48,1%	221	45,7%	546	45,7%	118	42,6%
Union Européenne (UE-27)	986	17,9%	87	18,0%	239	20,0%	72	26,0%
Autre Europe	534	9,7%	41	8,5%	95	8,0%	22	7,9%
Reste du monde	1 344	24,3%	135	27,9%	314	26,3%	65	23,5%
Selon la formation déclarée								
Scolarité obligatoire	2 514	45,5%	260	53,7%	556	46,6%	120	43,3%
Formation professionnelle	1 376	24,9%	101	20,9%	366	30,7%	94	33,9%
Maturité	369	6,7%	30	6,2%	73	6,1%	16	5,8%
Haute école, université	537	9,7%	32	6,6%	187	15,7%	45	16,2%
Non classable, sans indication	727	13,2%	61	12,6%	12	1,0%	2	0,7%

Motifs d'ouverture et de fermeture de dossiers

	août.16	juil.16
Motif d'ouverture		
Complément de revenu d'activité	38	34
Incapacité de gain - maladie	5	5
Complément du chômage	35	40
Sans revenu ni chômage	106	123

Motif de fermeture, avril 2016

	août.16	juil.16
Motif de fermeture, avril 2016		
Amélioration de la situation financière	43	45
dont (re)prise d'emploi, chgt de tx d'activité	40	45
Obtention d'autres prestations sociales	40	38
dont prestations complémentaires AVS/AI	7	6
dont indemnités chômage	11	16

Taux d'aide sociale (13)

	août.16	août.16	août.15
Vaud	19 073	3,9%	3,7%
Villes vaudoises			
Lausanne	6 090	6,7%	6,6%
Yverdon-les-Bains	1 174	6,3%	6,0%
Montreux	984	5,7%	5,6%
Vevey	945	7,4%	7,4%
Renens	717	5,3%	4,8%
Prilly	433	5,9%	6,2%
Nyon	355	2,7%	2,7%
Morges	346	3,5%	3,4%
La Tour-de-Peilz	335	4,9%	4,9%
Pully	221	2,1%	1,9%
Ecublens	221	2,7%	2,8%
Gland	197	2,3%	2,0%

(6) Mesure qui a lieu au moins un jour durant le mois; une personne peut bénéficier de plusieurs mesures. Les mesures d'insertion professionnelle sont délivrées par un ORP et les mesures d'insertion sociale par un centre social régional (CSR). Suite à un changement informatique, le nombre de mesures d'insertion professionnelle ne peut être obtenu pour la période allant de janvier à octobre 2010.

(7) Un dossier peut se trouver dans plusieurs sous-catégories.

(8) Cours, stages et mesures visant à la clarification des aptitudes professionnelles.

(9) Bilans de compétences et cours.

(10) Les mesures individualisées sont des mesures ne faisant pas partie du catalogue de mesures recommandées par le SPAS.

(11) Toute personne qui a suivi une mesure d'insertion sociale au moins un jour durant le mois.

(12) Toute personne qui a suivi une mesure d'insertion professionnelle au moins un jour durant le mois et qui est bénéficiaire du RI.

(13) Le taux d'aide sociale correspond au nombre de personnes de 18 à 64 ans vivant dans un ménage qui a bénéficié d'une prestation financière durant le mois rapporté à la population résidante permanente âgée de 18 à 64 ans.