

Revenu d'insertion (RI), Lausanne

Situation à fin septembre 2016

L a u s a n n e

Données générales

	Effectif	Variation mensuelle	Variation annuelle
Dossiers avec prestation financière	4 960	+0,2%	+2,6%
Ouvertures de dossiers (1)	221	+9,4%	-0,9%
Fermetures de dossiers, mai 2016 (2)	179	-6,8%	+27,0%
Ensemble des bénéficiaires (3)	7 450	-0,0%	+0,1%
Bénéficiaires, n. c. personnes à charge (4)	5 535	+0,2%	+1,7%
Bénéficiaires suivis par un ORP (5)	1 167	-2,3%	+5,1%
Mesures d'insertion sociale et professionnelle (6)	847	+7,8%	+1,2%

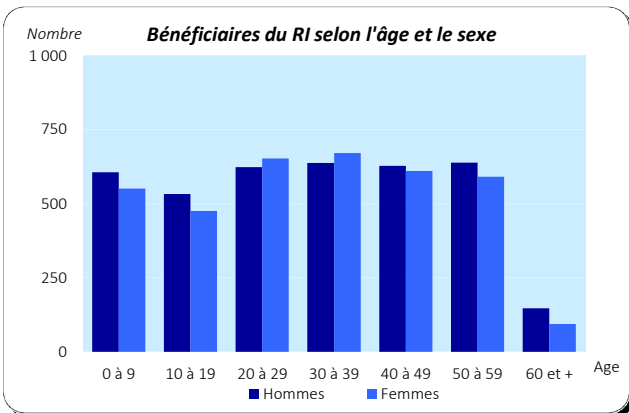
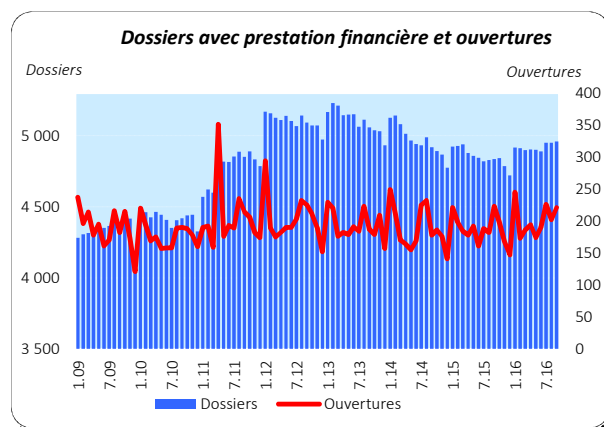
Dossiers avec prestation financière

Type de ressources

	Effectif	En %
Sans ressources	2 935	59,2%
Avec ressources (7)	2 025	40,8%
rentes et autres prestations sociales	1 236	24,9%
revenus d'activité	828	16,7%
pensions alimentaires	294	5,9%
autres ressources	123	2,5%
prestations LACI	79	1,6%
revenus liés à une mesure d'insertion	5	0,1%

Type de ménage

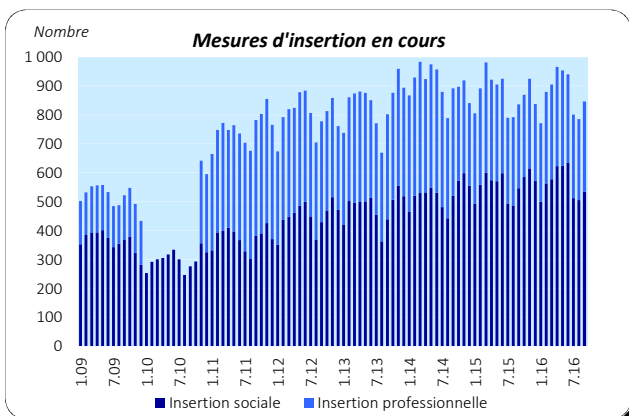
	Effectif	En %
Personne seule	3 572	72,0%
Famille monoparentale avec enfants mineurs	810	16,3%
Couple avec enfants mineurs	357	7,2%
Couple sans enfant	216	4,4%
Famille avec adultes à charge	5	0,1%



Ensemble des bénéficiaires

Type de personne

	Effectif	En %
Bénéficiaire principal-e	4 960	66,6%
Conjoint-e ou concubin-e de la personne principale	575	7,7%
Mineur-e-s à charge	1 910	25,6%
Majeur-e-s à charge	5	0,1%



Mesures d'insertion

Insertion professionnelle

	Effectif	En %
Prestation de formation (8)	203	64,9%
Emploi d'insertion	70	22,4%
Allocation cantonale d'initiation au travail	33	10,5%
Stage professionnel	7	2,2%

Insertion sociale

	Effectif	En %
Formation (9)	296	55,4%
Restauration du lien social	50	9,4%
Individualisées (10)	177	33,1%
Préservation de la situation économique	11	2,1%

(1) Dossier bénéficiant d'une prestation financière pour la première fois ou après au moins 6 mois sans versement de prestation financière.

(2) Dossier sans prestation financière depuis 6 mois. Le mois de fermeture correspond au dernier mois de prestation.

(3) Personne vivant dans un ménage avec prestation financière durant le mois.

(4) Seulement les bénéficiaires principaux avec prestation financière et leur conjoint/concubin.

(5) Bénéficiaires du RI inscrits auprès d'un Office régional de placement (ORP) à la fin du mois sous revue.

Situation à fin septembre 2016

Bénéficiaires, non compris personnes à charge

	Bénéficiaires avec mesure				Bénéficiaires suivis par l'ORP			
	avec prestation financière		avec mesure d'insertion sociale (11)		avec ou sans prestation financière		avec mesure d'insertion professionnelle (12)	
	En tout	En %	En tout	En %	En tout	En %	En tout	En %
Effectif	5 535	100,0%	500	100,0%	1 167	100,0%	310	100,0%
Selon le sexe								
Hommes	2 806	50,7%	205	41,0%	708	60,7%	195	62,9%
Femmes	2 728	49,3%	295	59,0%	459	39,3%	115	37,1%
Inconnu	1	0,0%						
Selon l'âge								
Moins de 18 ans	30	0,5%						
18 à 25 ans	994	18,0%	136	27,2%	128	11,0%	30	9,7%
26 à 29 ans	499	9,0%	54	10,8%	102	8,7%	25	8,1%
30 à 39 ans	1 306	23,6%	124	24,8%	307	26,3%	96	31,0%
40 à 49 ans	1 237	22,3%	110	22,0%	313	26,8%	81	26,1%
50 à 59 ans	1 228	22,2%	71	14,2%	291	24,9%	72	23,2%
60 à 64 ans	216	3,9%	5	1,0%	26	2,2%	6	1,9%
65 ans et plus	25	0,5%						
Selon l'origine								
Suisse	2 665	48,1%	222	44,4%	531	45,5%	139	44,8%
Union Européenne (UE-27)	988	17,9%	89	17,8%	237	20,3%	79	25,5%
Autre Europe	532	9,6%	44	8,8%	92	7,9%	23	7,4%
Reste du monde	1 350	24,4%	145	29,0%	307	26,3%	69	22,3%
Selon la formation déclarée								
Scolarité obligatoire	2 522	45,6%	263	52,6%	543	46,5%	125	40,3%
Formation professionnelle	1 354	24,5%	103	20,6%	362	31,0%	114	36,8%
Maturité	371	6,7%	36	7,2%	66	5,7%	12	3,9%
Haute école, université	545	9,8%	30	6,0%	185	15,9%	58	18,7%
Non classable, sans indication	743	13,4%	68	13,6%	11	0,9%	1	0,3%

Motifs d'ouverture et de fermeture de dossiers

	sept.16	août.16
Motif d'ouverture		
Complément de revenu d'activité	30	38
Incapacité de gain - maladie	11	5
Complément du chômage	39	35
Sans revenu ni chômage	117	106

Taux d'aide sociale (13)

	sept.16	sept.16	sept.15
Motif de fermeture, mai 2016			
Amélioration de la situation financière	41	43	
dont (re)prise d'emploi, chgt de tx d'activité	39	40	
Obtention d'autres prestations sociales	35	40	
dont prestations complémentaires AVS/AI	6	7	
dont indemnités chômage	16	11	
Vaud	19 142	3,9%	3,7%
Villes vaudoises			
Lausanne	6 084	6,7%	6,6%
Yverdon-les-Bains	1 203	6,5%	6,0%
Montreux	987	5,7%	5,5%
Vevey	948	7,4%	7,2%
Renens	723	5,3%	4,9%
Prilly	441	6,0%	6,0%
Nyon	347	2,7%	2,7%
Morges	344	3,5%	3,4%
La Tour-de-Peilz	337	4,9%	4,8%
Ecublens	228	2,8%	2,8%
Pully	227	2,1%	1,9%
Gland	197	2,3%	2,0%

(6) Mesure qui a lieu au moins un jour durant le mois; une personne peut bénéficier de plusieurs mesures. Les mesures d'insertion professionnelle sont délivrées par un ORP et les mesures d'insertion sociale par un centre social régional (CSR). Suite à un changement informatique, le nombre de mesures d'insertion professionnelle ne peut être obtenu pour la période allant de janvier à octobre 2010.

(7) Un dossier peut se trouver dans plusieurs sous-catégories.

(8) Cours, stages et mesures visant à la clarification des aptitudes professionnelles.

(9) Bilans de compétences et cours.

(10) Les mesures individualisées sont des mesures ne faisant pas partie du catalogue de mesures recommandées par le SPAS.

(11) Toute personne qui a suivi une mesure d'insertion sociale au moins un jour durant le mois.

(12) Toute personne qui a suivi une mesure d'insertion professionnelle au moins un jour durant le mois et qui est bénéficiaire du RI.

(13) Le taux d'aide sociale correspond au nombre de personnes de 18 à 64 ans vivant dans un ménage qui a bénéficié d'une prestation financière durant le mois rapporté à la population résidente permanente âgée de 18 à 64 ans.