

Revenu d'insertion (RI), Lausanne

Situation à fin octobre 2016

L a u s a n n e

Données générales

	Effectif	Variation mensuelle	Variation annuelle
Dossiers avec prestation financière	4 976	+0,3%	+2,8%
Ouvertures de dossiers (1)	197	-10,9%	-0,5%
Fermetures de dossiers, juin 2016 (2)	180	+0,6%	-0,6%
Ensemble des bénéficiaires (3)	7 441	-0,1%	+0,6%
Bénéficiaires, n. c. personnes à charge (4)	5 541	+0,1%	+2,0%
Bénéficiaires suivis par un ORP (5)	1 157	-0,9%	+4,3%
Mesures d'insertion sociale et professionnelle (6)	882	+4,1%	+1,4%

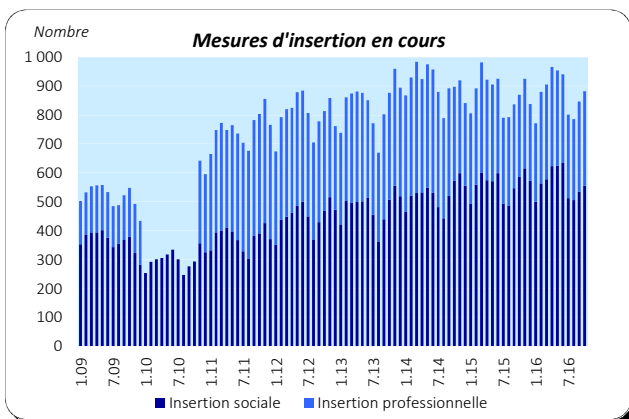
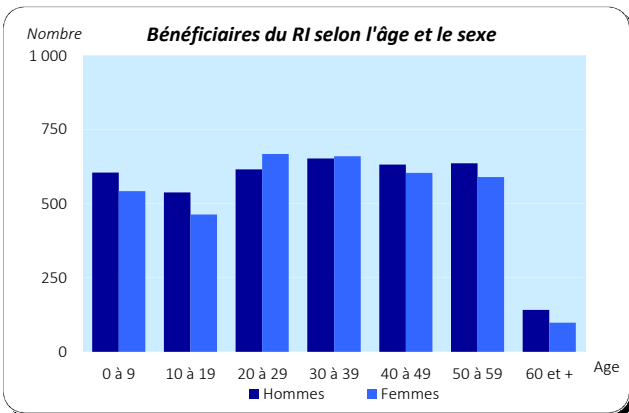
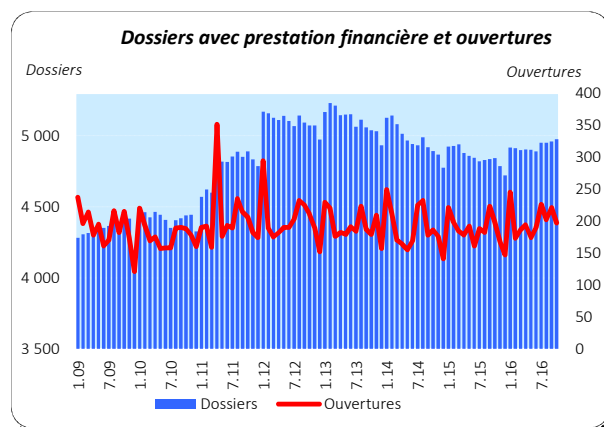
Dossiers avec prestation financière

Type de ressources

	Effectif	En %
Sans ressources	2 845	57,2%
Avec ressources (7)	2 131	42,8%
rentes et autres prestations sociales	1 219	24,5%
revenus d'activité	886	17,8%
pensions alimentaires	292	5,9%
autres ressources	143	2,9%
prestations LACI	90	1,8%
revenus liés à une mesure d'insertion	2	0,0%

Type de ménage

	Effectif	En %
Personne seule	3 600	72,3%
Famille monoparentale avec enfants mineurs	803	16,1%
Couple avec enfants mineurs	359	7,2%
Couple sans enfant	205	4,1%
Famille avec adultes à charge	9	0,2%



Ensemble des bénéficiaires

Type de personne

	Effectif	En %
Bénéficiaire principal-e	4 976	66,9%
Conjoint-e ou concubin-e de la personne principale	565	7,6%
Mineur-e-s à charge	1 891	25,4%
Majeur-e-s à charge	9	0,1%

Mesures d'insertion

Insertion professionnelle

	Effectif	En %
Prestation de formation (8)	217	66,4%
Emploi d'insertion	73	22,3%
Allocation cantonale d'initiation au travail	30	9,2%
Stage professionnel	7	2,1%

Insertion sociale

	Effectif	En %
Formation (9)	316	56,9%
Restauration du lien social	52	9,4%
Individualisées (10)	174	31,4%
Préservation de la situation économique	13	2,3%

(1) Dossier bénéficiant d'une prestation financière pour la première fois ou après au moins 6 mois sans versement de prestation financière.

(2) Dossier sans prestation financière depuis 6 mois. Le mois de fermeture correspond au dernier mois de prestation.

(3) Personne vivant dans un ménage avec prestation financière durant le mois.

(4) Seulement les bénéficiaires principaux avec prestation financière et leur conjoint/concubin.

(5) Bénéficiaires du RI inscrits auprès d'un Office régional de placement (ORP) à la fin du mois sous revue.

Situation à fin octobre 2016

Bénéficiaires, non compris personnes à charge

	Bénéficiaires avec mesure				Bénéficiaires suivis par l'ORP			
	avec prestation financière		avec mesure d'insertion sociale (11)		avec ou sans prestation financière		avec mesure d'insertion professionnelle (12)	
	En tout	En %	En tout	En %	En tout	En %	En tout	En %
Effectif	5 541	100,0%	520	100,0%	1 157	100,0%	322	100,0%
Selon le sexe								
Hommes	2 814	50,8%	198	38,1%	720	62,2%	195	60,6%
Femmes	2 726	49,2%	322	61,9%	437	37,8%	127	39,4%
Inconnu	1	0,0%						
Selon l'âge								
Moins de 18 ans	28	0,5%						
18 à 25 ans	996	18,0%	152	29,2%	116	10,0%	31	9,6%
26 à 29 ans	509	9,2%	58	11,2%	105	9,1%	28	8,7%
30 à 39 ans	1 311	23,7%	131	25,2%	320	27,7%	93	28,9%
40 à 49 ans	1 234	22,3%	106	20,4%	307	26,5%	81	25,2%
50 à 59 ans	1 224	22,1%	68	13,1%	278	24,0%	82	25,5%
60 à 64 ans	215	3,9%	5	1,0%	31	2,7%	7	2,2%
65 ans et plus	24	0,4%						
Selon l'origine								
Suisse	2 660	48,0%	228	43,8%	523	45,2%	144	44,7%
Union Européenne (UE-27)	983	17,7%	96	18,5%	232	20,1%	77	23,9%
Autre Europe	528	9,5%	42	8,1%	83	7,2%	24	7,5%
Reste du monde	1 370	24,7%	154	29,6%	319	27,6%	77	23,9%
Selon la formation déclarée								
Scolarité obligatoire	2 515	45,4%	279	53,7%	542	46,8%	138	42,9%
Formation professionnelle	1 344	24,3%	102	19,6%	353	30,5%	115	35,7%
Maturité	380	6,9%	39	7,5%	63	5,4%	15	4,7%
Haute école, université	543	9,8%	33	6,3%	188	16,2%	52	16,1%
Non classable, sans indication	759	13,7%	67	12,9%	11	1,0%	2	0,6%

Motifs d'ouverture et de fermeture de dossiers

Taux d'aide sociale (13)

Motif d'ouverture	oct.16		sept.16		Vaud	oct.16		oct.15	
Motif d'ouverture						19 313	3,9%		3,7%
Complément de revenu d'activité	26	30			Villes vaudoises				
Incapacité de gain - maladie	11	11			Lausanne	6 064	6,6%	6,5%	
Complément du chômage	31	39			Yverdon-les-Bains	1 204	6,5%	6,0%	
Sans revenu ni chômage	104	117			Montreux	1 006	5,8%	5,5%	
					Vevey	951	7,4%	7,3%	
Motif de fermeture, juin 2016					Renens	725	5,4%	5,0%	
Amélioration de la situation financière	43	41			Prilly	449	6,1%	6,2%	
dont (re)prise d'emploi, chgt de tx d'activité	40	39			Nyon	359	2,8%	2,7%	
Obtention d'autres prestations sociales	36	35			Morges	352	3,6%	3,4%	
dont prestations complémentaires AVS/AI	7	6			La Tour-de-Peilz	341	5,0%	4,8%	
dont indemnités chômage	9	16			Ecublens	234	2,8%	2,7%	
					Pully	225	2,1%	2,0%	
					Gland	200	2,3%	2,1%	

(6) Mesure qui a lieu au moins un jour durant le mois; une personne peut bénéficier de plusieurs mesures. Les mesures d'insertion professionnelle sont délivrées par un ORP et les mesures d'insertion sociale par un centre social régional (CSR). Suite à un changement informatique, le nombre de mesures d'insertion professionnelle ne peut être obtenu pour la période allant de janvier à octobre 2010.

(7) Un dossier peut se trouver dans plusieurs sous-catégories.

(8) Cours, stages et mesures visant à la clarification des aptitudes professionnelles.

(9) Bilans de compétences et cours.

(10) Les mesures individualisées sont des mesures ne faisant pas partie du catalogue de mesures recommandées par le SPAS.

(11) Toute personne qui a suivi une mesure d'insertion sociale au moins un jour durant le mois.

(12) Toute personne qui a suivi une mesure d'insertion professionnelle au moins un jour durant le mois et qui est bénéficiaire du RI.

(13) Le taux d'aide sociale correspond au nombre de personnes de 18 à 64 ans vivant dans un ménage qui a bénéficié d'une prestation financière durant le mois rapporté à la population résidante permanente âgée de 18 à 64 ans.

Définitions relatives à la fiche : http://www.scris-lausanne.vd.ch/LS_RI

Source des données: SPAS, SDE.