

# Revenu d'insertion (RI), Lausanne

Situation à fin novembre 2016

L a u s a n n e

## Données générales

	Effectif	Variation mensuelle	Variation annuelle
Dossiers avec prestation financière	4 911	-1,3%	+2,6%
Ouvertures de dossiers (1)	172	-12,7%	+2,4%
Fermetures de dossiers, juillet 2016 (2)	166	-7,8%	-17,8%
Ensemble des bénéficiaires (3)	7 343	-1,3%	+0,3%
Bénéficiaires, n. c. personnes à charge (4)	5 470	-1,3%	+1,6%
Bénéficiaires suivis par un ORP (5)	1 139	-1,6%	+0,4%
Mesures d'insertion sociale et professionnelle (6)	831	-5,8%	-10,3%

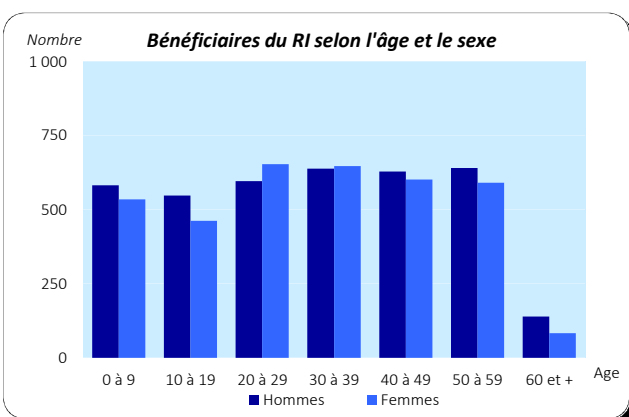
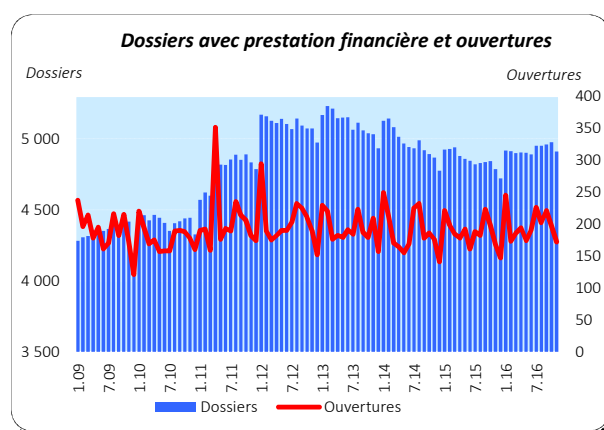
## Dossiers avec prestation financière

### Type de ressources

	Effectif	En %
Sans ressources	2 788	56,8%
Avec ressources (7)	2 123	43,2%
rentes et autres prestations sociales	1 221	24,9%
revenus d'activité	833	17,0%
pensions alimentaires	289	5,9%
autres ressources	135	2,7%
prestations LACI	88	1,8%
revenus liés à une mesure d'insertion	2	0,0%

### Type de ménage

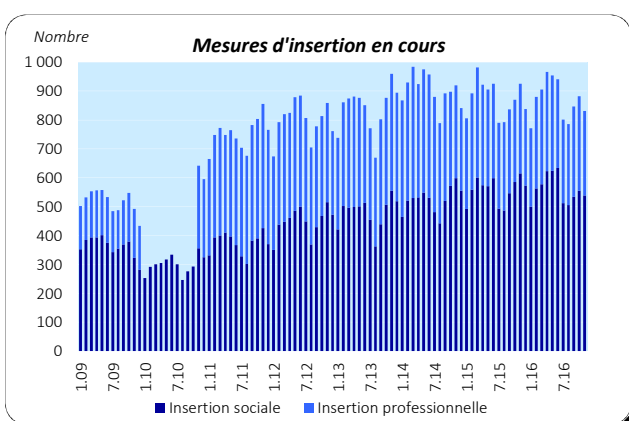
	Effectif	En %
Personne seule	3 554	72,4%
Famille monoparentale avec enfants mineurs	796	16,2%
Couple avec enfants mineurs	360	7,3%
Couple sans enfant	199	4,1%
Famille avec adultes à charge	2	0,0%



## Ensemble des bénéficiaires

### Type de personne

	Effectif	En %
Bénéficiaire principal-e	4 911	66,9%
Conjoint-e ou concubin-e de la personne principale	559	7,6%
Mineur-e-s à charge	1 871	25,5%
Majeur-e-s à charge	2	0,0%



## Mesures d'insertion

### Insertion professionnelle

	Effectif	En %
Prestation de formation (8)	193	66,1%
Emploi d'insertion	66	22,6%
Allocation cantonale d'initiation au travail	27	9,2%
Stage professionnel	6	2,1%

### Insertion sociale

	Effectif	En %
Formation (9)	315	58,4%
Restauration du lien social	55	10,2%
Individualisées (10)	158	29,3%
Préservation de la situation économique	11	2,0%

(1) Dossier bénéficiant d'une prestation financière pour la première fois ou après au moins 6 mois sans versement de prestation financière.

(2) Dossier sans prestation financière depuis 6 mois. Le mois de fermeture correspond au dernier mois de prestation.

(3) Personne vivant dans un ménage avec prestation financière durant le mois.

(4) Seulement les bénéficiaires principaux avec prestation financière et leur conjoint/concubin.

(5) Bénéficiaires du RI inscrits auprès d'un Office régional de placement (ORP) à la fin du mois sous revue.

## Situation à fin novembre 2016

### Bénéficiaires, non compris personnes à charge

	Bénéficiaires				Bénéficiaires suivis par l'ORP			
	avec prestation financière		avec mesure d'insertion sociale (11)		avec ou sans prestation financière		avec mesure d'insertion professionnelle (12)	
	En tout	En %	En tout	En %	En tout	En %	En tout	En %
<b>Effectif</b>	<b>5 470</b>	100,0%	<b>508</b>	100,0%	<b>1 139</b>	100,0%	<b>289</b>	100,0%
<b>Selon le sexe</b>								
Hommes	2 782	50,9%	199	39,2%	712	62,5%	184	63,7%
Femmes	2 687	49,1%	309	60,8%	427	37,5%	105	36,3%
Inconnu	1	0,0%						
<b>Selon l'âge</b>								
Moins de 18 ans	28	0,5%						
18 à 25 ans	986	18,0%	152	29,9%	114	10,0%	31	10,7%
26 à 29 ans	491	9,0%	52	10,2%	99	8,7%	24	8,3%
30 à 39 ans	1 284	23,5%	130	25,6%	308	27,0%	81	28,0%
40 à 49 ans	1 229	22,5%	100	19,7%	303	26,6%	76	26,3%
50 à 59 ans	1 230	22,5%	69	13,6%	285	25,0%	71	24,6%
60 à 64 ans	196	3,6%	5	1,0%	30	2,6%	6	2,1%
65 ans et plus	26	0,5%						
<b>Selon l'origine</b>								
Suisse	2 608	47,7%	229	45,1%	497	43,6%	127	43,9%
Union Européenne (UE-27)	970	17,7%	94	18,5%	243	21,3%	69	23,9%
Autre Europe	528	9,7%	40	7,9%	86	7,6%	19	6,6%
Reste du monde	1 364	24,9%	145	28,5%	313	27,5%	74	25,6%
<b>Selon la formation déclarée</b>								
Scolarité obligatoire	2 480	45,3%	266	52,4%	543	47,7%	122	42,2%
Formation professionnelle	1 325	24,2%	108	21,3%	342	30,0%	99	34,3%
Maturité	371	6,8%	37	7,3%	63	5,5%	15	5,2%
Haute école, université	534	9,8%	32	6,3%	181	15,9%	51	17,6%
Non classable, sans indication	760	13,9%	65	12,8%	10	0,9%	2	0,7%

### Motifs d'ouverture et de fermeture de dossiers

	nov.16	oct.16
<b>Motif d'ouverture</b>		
Complément de revenu d'activité	20	26
Incapacité de gain - maladie	11	11
Complément du chômage	32	31
Sans revenu ni chômage	93	104

### Motif de fermeture, juillet 2016

	nov.16	oct.16
<b>Motif de fermeture, juillet 2016</b>		
Amélioration de la situation financière	44	43
dont (re)prise d'emploi, chgt de tx d'activité	42	40
Obtention d'autres prestations sociales	25	36
dont prestations complémentaires AVS/AI	4	7
dont indemnités chômage	7	9

### Taux d'aide sociale (13)

	nov.16	nov.16	nov.15
<b>Vaud</b>	19 156	3,9%	3,7%
<b>Villes vaudoises</b>			
<b>Lausanne</b>	<b>5 972</b>	<b>6,5%</b>	<b>6,5%</b>
Yverdon-les-Bains	1 188	6,4%	5,9%
Montreux	1 027	6,0%	5,6%
Vevey	946	7,4%	7,2%
Renens	727	5,4%	4,9%
Prilly	455	6,1%	6,1%
Nyon	367	2,8%	2,6%
Morges	348	3,5%	3,5%
La Tour-de-Peilz	333	4,9%	4,9%
Ecublens	228	2,8%	2,8%
Pully	217	2,1%	2,0%
Gland	200	2,3%	2,1%

(6) Mesure qui a lieu au moins un jour durant le mois; une personne peut bénéficier de plusieurs mesures. Les mesures d'insertion professionnelle sont délivrées par un ORP et les mesures d'insertion sociale par un centre social régional (CSR). Suite à un changement informatique, le nombre de mesures d'insertion professionnelle ne peut être obtenu pour la période allant de janvier à octobre 2010.

(7) Un dossier peut se trouver dans plusieurs sous-catégories.

(8) Cours, stages et mesures visant à la clarification des aptitudes professionnelles.

(9) Bilans de compétences et cours.

(10) Les mesures individualisées sont des mesures ne faisant pas partie du catalogue de mesures recommandées par le SPAS.

(11) Toute personne qui a suivi une mesure d'insertion sociale au moins un jour durant le mois.

(12) Toute personne qui a suivi une mesure d'insertion professionnelle au moins un jour durant le mois et qui est bénéficiaire du RI.

(13) Le taux d'aide sociale correspond au nombre de personnes de 18 à 64 ans vivant dans un ménage qui a bénéficié d'une prestation financière durant le mois rapporté à la population résidente permanente âgée de 18 à 64 ans.