

Revenu d'insertion (RI), Lausanne

Situation à fin janvier 2015

L a u s a n n e

Données générales

	Effectif	Variation mensuelle	Variation annuelle
Dossiers avec prestation financière	4 924	+3,1%	-4,0%
Ouvertures de dossiers (1)	221	+56,7%	-11,2%
Fermetures de dossiers, septembre 2014 (2)	196	-16,2%	-10,1%
Ensemble des bénéficiaires (3)	7 630	+3,5%	-4,7%
Bénéficiaires, n. c. personnes à charge (4)	5 564	+3,4%	-4,6%
Bénéficiaires suivis par un ORP (5)	1 136	+2,6%	-5,6%
Mesures d'insertion sociale et professionnelle (6)	806	-4,2%	-7,1%

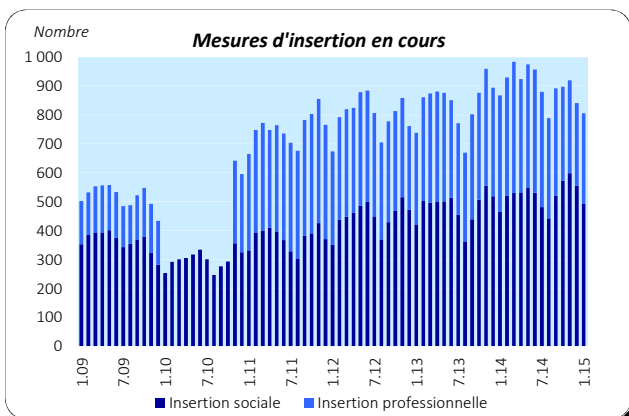
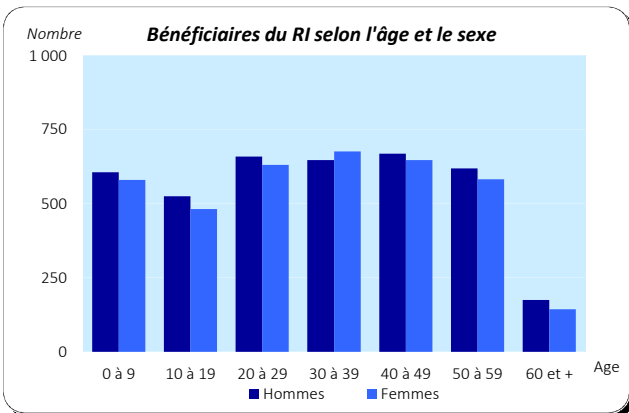
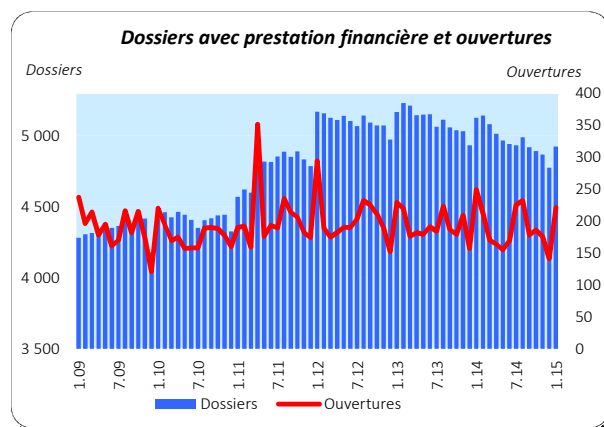
Dossiers avec prestation financière

Type de ressources

	Effectif	En %
Sans ressources	3 028	61,5%
Avec ressources (7)	1 896	38,5%
rentes et autres prestations sociales	1 188	24,1%
revenus d'activité	789	16,0%
pensions alimentaires	301	6,1%
prestations LACI	99	2,0%
autres ressources	91	1,8%
revenus liés à une mesure d'insertion	3	0,1%

Type de ménage

	Effectif	En %
Personne seule	3 458	70,2%
Famille monoparentale avec enfants mineurs	769	15,6%
Couple avec enfants mineurs	376	7,6%
Couple sans enfant	230	4,7%
Famille avec adultes à charge	91	1,8%



Ensemble des bénéficiaires

Type de personne

	Effectif	En %
Bénéficiaire principal-e	4 924	64,5%
Conjoint-e ou concubin-e de la personne principale	640	8,4%
Mineur-e-s à charge	1 972	25,8%
Majeur-e-s à charge	94	1,2%

Mesures d'insertion

Insertion professionnelle

	Effectif	En %
Prestation de formation (8)	192	61,1%
Emploi d'insertion	89	28,3%
Allocation cantonale d'initiation au travail	24	7,6%
Stage professionnel	9	2,9%

Insertion sociale

	Effectif	En %
Formation (9)	287	58,3%
Restauration du lien social	41	8,3%
Individualisées (10)	157	31,9%
Préservation de la situation économique	7	1,4%

(1) Dossier bénéficiant d'une prestation financière pour la première fois ou après au moins 6 mois sans versement de prestation financière.

(2) Dossier sans prestation financière depuis 6 mois. Le mois de fermeture correspond au dernier mois de prestation.

(3) Personne vivant dans un ménage avec prestation financière durant le mois.

(4) Seulement les bénéficiaires principaux avec prestation financière et leur conjoint/concubin.

(5) Bénéficiaires du RI inscrits auprès d'un Office régional de placement (ORP) à la fin du mois sous revue.

Situation à fin janvier 2015

Bénéficiaires, non compris personnes à charge

	Bénéficiaires avec mesure				Bénéficiaires suivis par l'ORP			
	avec prestation financière		avec mesure d'insertion sociale (11)		avec ou sans prestation financière		avec mesure d'insertion professionnelle (12)	
	En tout	En %	En tout	En %	En tout	En %	En tout	En %
Effectif	5 564	100,0%	466	100,0%	1 136	100,0%	312	100,0%
Selon le sexe								
Hommes	2 825	50,8%	185	39,7%	737	64,9%	201	64,4%
Femmes	2 739	49,2%	281	60,3%	399	35,1%	111	35,6%
Selon l'âge								
Moins de 18 ans	28	0,5%						
18 à 25 ans	837	15,0%	151	32,4%	103	9,1%	26	8,3%
26 à 29 ans	547	9,8%	50	10,7%	100	8,8%	34	10,9%
30 à 39 ans	1 320	23,7%	98	21,0%	303	26,7%	88	28,2%
40 à 49 ans	1 314	23,6%	99	21,2%	317	27,9%	87	27,9%
50 à 59 ans	1 200	21,6%	61	13,1%	289	25,4%	73	23,4%
60 à 64 ans	273	4,9%	7	1,5%	24	2,1%	4	1,3%
65 ans et plus	45	0,8%						
Selon l'origine								
Suisse	2 585	46,5%	211	45,3%	518	45,6%	137	43,9%
Union Européenne (UE-27)	1 062	19,1%	72	15,5%	240	21,1%	78	25,0%
Autre Europe	569	10,2%	26	5,6%	68	6,0%	22	7,1%
Reste du monde	1 348	24,2%	157	33,7%	310	27,3%	75	24,0%
Selon la formation déclarée								
Scolarité obligatoire	2 539	45,6%	244	52,4%	559	49,2%	150	48,1%
Formation professionnelle	1 374	24,7%	95	20,4%	321	28,3%	89	28,5%
Maturité	360	6,5%	29	6,2%	66	5,8%	17	5,4%
Haute école, université	553	9,9%	28	6,0%	179	15,8%	54	17,3%
Non classable, sans indication	738	13,3%	70	15,0%	11	1,0%	2	0,6%

Motifs d'ouverture et de fermeture de dossiers

	janv.15	déc.14
Motif d'ouverture		
Complément de revenu d'activité	33	21
Incapacité de gain - maladie	16	8
Complément du chômage	37	36
Sans revenu ni chômage	121	64

Motif de fermeture, septembre 2014

	janv.15	déc.14
Amélioration de la situation financière	45	58
dont (re)prise d'emploi, chgt de tx d'activité	43	55
Obtention d'autres prestations sociales	39	44
dont prestations complémentaires AVS/AI	6	8
dont indemnités chômage	9	10

Taux d'aide sociale (13)

	janv.15	janv.15	janv.14
Vaud	18 039	3,7%	3,8%
Villes vaudoises			
Lausanne	6 060	6,7%	6,8%
Yverdon-les-Bains	1 121	6,1%	6,8%
Montreux	937	5,5%	5,2%
Vevey	924	7,4%	7,0%
Renens	665	4,9%	5,3%
Prilly	461	6,2%	6,3%
Nyon	327	2,5%	2,8%
Morges	326	3,3%	3,8%
La Tour-de-Peilz	279	4,2%	4,1%
Ecublens	221	2,7%	3,0%
Pully	197	1,9%	2,3%
Gland	158	1,9%	1,9%

(6) Mesure qui a lieu au moins un jour durant le mois; une personne peut bénéficier de plusieurs mesures. Les mesures d'insertion professionnelle sont délivrées par un ORP et les mesures d'insertion sociale par un centre social régional (CSR). Suite à un changement informatique, le nombre de mesures d'insertion professionnelle ne peut être obtenu pour la période allant de janvier à octobre 2010.

(7) Un dossier peut se trouver dans plusieurs sous-catégories.

(8) Cours, stages et mesures visant à la clarification des aptitudes professionnelles.

(9) Bilans de compétences et cours.

(10) Les mesures individualisées sont des mesures ne faisant pas partie du catalogue de mesures recommandées par le SPAS.

(11) Toute personne qui a suivi une mesure d'insertion sociale au moins un jour durant le mois.

(12) Toute personne qui a suivi une mesure d'insertion professionnelle au moins un jour durant le mois et qui est bénéficiaire du RI.

(13) Le taux d'aide sociale correspond au nombre de personnes de 18 à 64 ans vivant dans un ménage qui a bénéficié d'une prestation financière durant le mois rapporté à la population résidente permanente âgée de 18 à 64 ans.