

# Revenu d'insertion (RI), Lausanne

Situation à fin mars 2015

## Données générales

	Effectif	Variation mensuelle	Variation annuelle
Dossiers avec prestation financière	4 939	+0,2%	-2,8%
Ouvertures de dossiers (1)	184	-7,1%	+8,2%
Fermetures de dossiers, novembre 2014 (2)	142	-28,3%	-17,9%
Ensemble des bénéficiaires (3)	7 691	+0,4%	-2,9%
Bénéficiaires, n. c. personnes à charge (4)	5 574	+0,2%	-3,6%
Bénéficiaires suivis par un ORP (5)	1 156	+2,3%	-3,9%
Mesures d'insertion sociale et professionnelle (6)	982	+10,1%	-0,2%

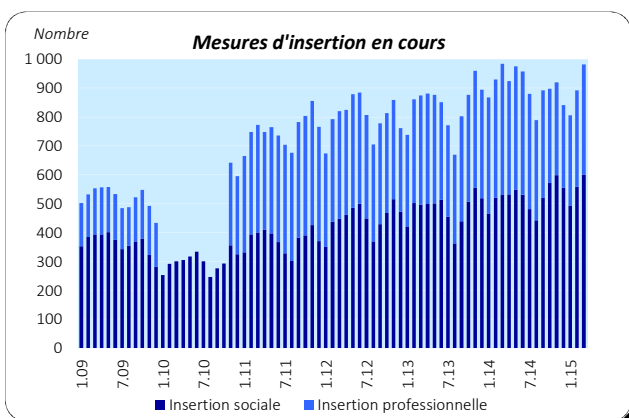
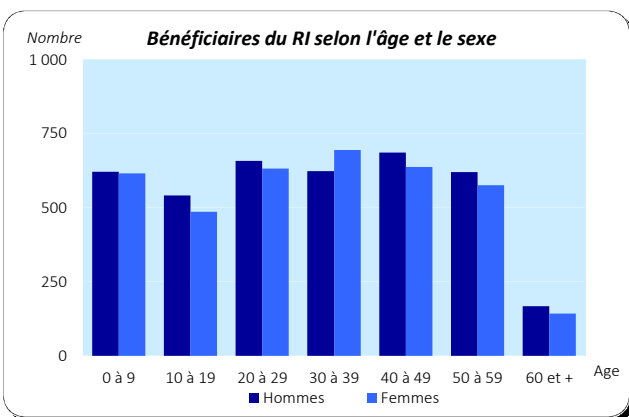
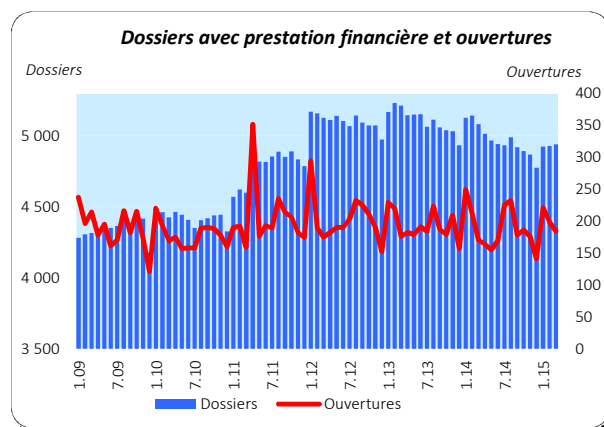
## Dossiers avec prestation financière

### Type de ressources

	Effectif	En %
Sans ressources	3 012	61,0%
Avec ressources (7)	1 927	39,0%
rentes et autres prestations sociales	1 215	24,6%
revenus d'activité	811	16,4%
pensions alimentaires	310	6,3%
prestations LACI	112	2,3%
autres ressources	110	2,2%
revenus liés à une mesure d'insertion	5	0,1%

### Type de ménage

	Effectif	En %
Personne seule	3 464	70,1%
Famille monoparentale avec enfants mineurs	784	15,9%
Couple avec enfants mineurs	384	7,8%
Couple sans enfant	214	4,3%
Famille avec adultes à charge	93	1,9%



## Ensemble des bénéficiaires

### Type de personne

	Effectif	En %
Bénéficiaire principal-e	4 939	64,2%
Conjoint-e ou concubin-e de la personne principale	635	8,3%
Mineur-e-s à charge	2 020	26,3%
Majeur-e-s à charge	97	1,3%

## Mesures d'insertion

### Insertion professionnelle

	Effectif	En %
Prestation de formation (8)	251	65,9%
Emploi d'insertion	91	23,9%
Allocation cantonale d'initiation au travail	29	7,6%
Stage professionnel	10	2,6%

### Insertion sociale

	Effectif	En %
Formation (9)	330	54,9%
Restauration du lien social	47	7,8%
Individualisées (10)	218	36,3%
Préservation de la situation économique	6	1,0%

(1) Dossier bénéficiant d'une prestation financière pour la première fois ou après au moins 6 mois sans versement de prestation financière.

(2) Dossier sans prestation financière depuis 6 mois. Le mois de fermeture correspond au dernier mois de prestation.

(3) Personne vivant dans un ménage avec prestation financière durant le mois.

(4) Seulement les bénéficiaires principaux avec prestation financière et leur conjoint/concubin.

(5) Bénéficiaires du RI inscrits auprès d'un Office régional de placement (ORP) à la fin du mois sous revue.

## Situation à fin mars 2015

### Bénéficiaires, non compris personnes à charge

	Bénéficiaires avec mesure				Bénéficiaires suivis par l'ORP			
	avec prestation financière		avec mesure d'insertion sociale (11)		avec ou sans prestation financière		avec mesure d'insertion professionnelle (12)	
	En tout	En %	En tout	En %	En tout	En %	En tout	En %
<b>Effectif</b>	<b>5 574</b>	100,0%	<b>563</b>	100,0%	<b>1 156</b>	100,0%	<b>377</b>	100,0%
<b>Selon le sexe</b>								
Hommes	2 820	50,6%	212	37,7%	753	65,1%	241	63,9%
Femmes	2 754	49,4%	351	62,3%	403	34,9%	136	36,1%
<b>Selon l'âge</b>								
Moins de 18 ans	28	0,5%						
18 à 25 ans	856	15,4%	180	32,0%	96	8,3%	28	7,4%
26 à 29 ans	549	9,8%	57	10,1%	103	8,9%	37	9,8%
30 à 39 ans	1 316	23,6%	126	22,4%	314	27,2%	102	27,1%
40 à 49 ans	1 322	23,7%	115	20,4%	329	28,5%	109	28,9%
50 à 59 ans	1 194	21,4%	76	13,5%	291	25,2%	94	24,9%
60 à 64 ans	268	4,8%	9	1,6%	23	2,0%	7	1,9%
65 ans et plus	41	0,7%						
<b>Selon l'origine</b>								
Suisse	2 606	46,8%	236	41,9%	534	46,2%	165	43,8%
Union Européenne (UE-27)	1 057	19,0%	93	16,5%	242	20,9%	83	22,0%
Autre Europe	559	10,0%	39	6,9%	78	6,7%	26	6,9%
Reste du monde	1 352	24,3%	195	34,6%	302	26,1%	103	27,3%
<b>Selon la formation déclarée</b>								
Scolarité obligatoire	2 577	46,2%	303	53,8%	563	48,7%	175	46,4%
Formation professionnelle	1 399	25,1%	114	20,2%	328	28,4%	106	28,1%
Maturité	359	6,4%	30	5,3%	75	6,5%	28	7,4%
Haute école, université	543	9,7%	31	5,5%	177	15,3%	63	16,7%
Non classable, sans indication	696	12,5%	85	15,1%	13	1,1%	5	1,3%

### Motifs d'ouverture et de fermeture de dossiers

### Taux d'aide sociale (13)

Motif d'ouverture	mars.15		févr.15	Municipalité	mars.15		mars.14
	En tout	En %	En tout		En tout	En %	En tout
<b>Motif d'ouverture</b>				Vaud	18 152	3,7%	3,7%
Complément de revenu d'activité	23		31	Villes vaudoises			
Incapacité de gain - maladie	18		8	<b>Lausanne</b>	<b>6 102</b>	<b>6,8%</b>	<b>6,7%</b>
Complément du chômage	39		30	Yverdon-les-Bains	1 113	6,1%	6,7%
Sans revenu ni chômage	93		118	Montreux	936	5,5%	5,4%
				Vevey	922	7,4%	6,9%
<b>Motif de fermeture, novembre 2014</b>				Renens	677	5,0%	5,3%
Amélioration de la situation financière	20		37	Prilly	451	6,1%	6,3%
dont (re)prise d'emploi, chgt de tx d'activité	19		32	Nyon	337	2,6%	2,7%
Obtention d'autres prestations sociales	28		42	Morges	323	3,3%	3,8%
dont prestations complémentaires AVS/AI	2		4	La Tour-de-Peilz	277	4,2%	4,1%
dont indemnités chômage	10		10	Ecublens	219	2,7%	2,9%
				Pully	200	1,9%	2,1%
				Gland	173	2,1%	1,8%

(6) Mesure qui a lieu au moins un jour durant le mois; une personne peut bénéficier de plusieurs mesures. Les mesures d'insertion professionnelle sont délivrées par un ORP et les mesures d'insertion sociale par un centre social régional (CSR). Suite à un changement informatique, le nombre de mesures d'insertion professionnelle ne peut être obtenu pour la période allant de janvier à octobre 2010.

(7) Un dossier peut se trouver dans plusieurs sous-catégories.

(8) Cours, stages et mesures visant à la clarification des aptitudes professionnelles.

(9) Bilans de compétences et cours.

(10) Les mesures individualisées sont des mesures ne faisant pas partie du catalogue de mesures recommandées par le SPAS.

(11) Toute personne qui a suivi une mesure d'insertion sociale au moins un jour durant le mois.

(12) Toute personne qui a suivi une mesure d'insertion professionnelle au moins un jour durant le mois et qui est bénéficiaire du RI.

(13) Le taux d'aide sociale correspond au nombre de personnes de 18 à 64 ans vivant dans un ménage qui a bénéficié d'une prestation financière durant le mois rapporté à la population résidante permanente âgée de 18 à 64 ans.

Définitions relatives à la fiche : [http://www.scris-lausanne.vd.ch/LS\\_RI](http://www.scris-lausanne.vd.ch/LS_RI)

Source des données: SPAS, SDE.