

# Revenu d'insertion (RI), Lausanne

Situation à fin décembre 2015

L a u s a n n e

## Données générales

	Effectif	Variation mensuelle	Variation annuelle
Dossiers avec prestation financière	4 722	-1,4%	-1,1%
Ouvertures de dossiers (1)	147	-12,5%	+4,3%
Fermetures de dossiers, août 2015 (2)	225	+11,4%	-3,8%
Ensemble des bénéficiaires (3)	7 173	-2,0%	-2,7%
Bénéficiaires, n. c. personnes à charge (4)	5 295	-1,6%	-1,6%
Bénéficiaires suivis par un ORP (5)	1 171	+3,3%	+5,8%
Mesures d'insertion sociale et professionnelle (6)	838	-9,5%	-0,4%

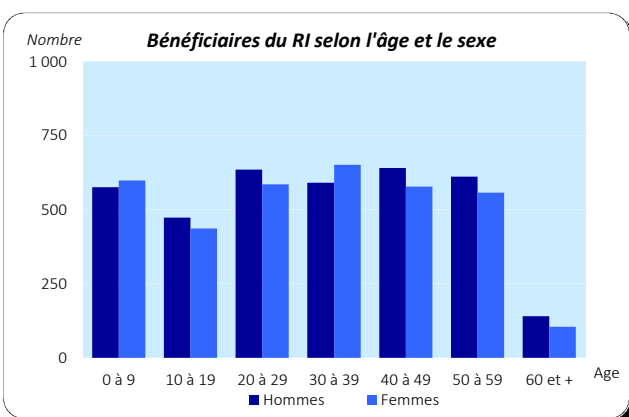
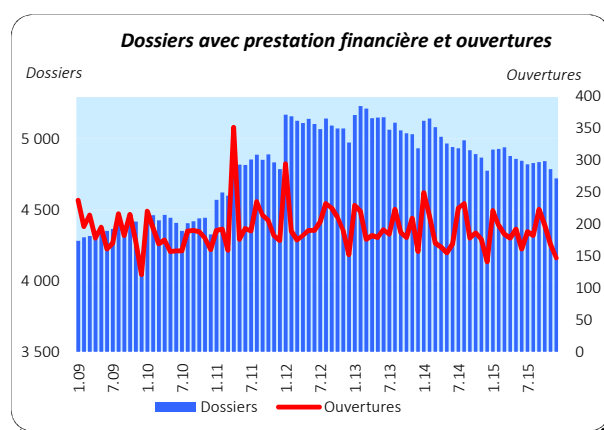
## Dossiers avec prestation financière

### Type de ressources

	Effectif	En %
Sans ressources	2 925	61,9%
Avec ressources (7)	1 797	38,1%
rentes et autres prestations sociales	1 144	24,2%
revenus d'activité	677	14,3%
pensions alimentaires	281	6,0%
autres ressources	123	2,6%
prestations LACI	83	1,8%
revenus liés à une mesure d'insertion	0	0,0%

### Type de ménage

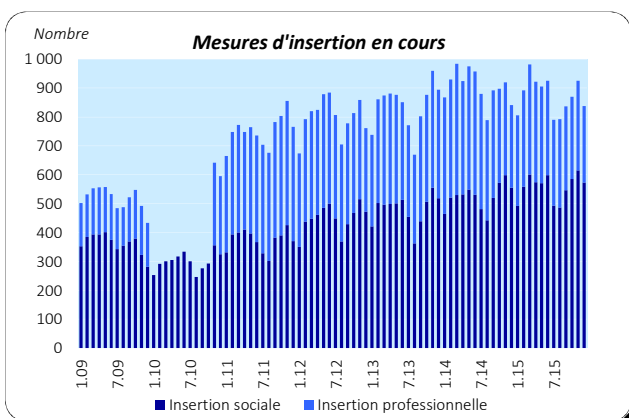
	Effectif	En %
Personne seule	3 382	71,6%
Famille monoparentale avec enfants mineurs	761	16,1%
Couple avec enfants mineurs	356	7,5%
Couple sans enfant	210	4,4%
Famille avec adultes à charge	13	0,3%



## Ensemble des bénéficiaires

### Type de personne

	Effectif	En %
Bénéficiaire principal-e	4 722	65,8%
Conjoint-e ou concubin-e de la personne principale	573	8,0%
Mineur-e-s à charge	1 863	26,0%
Majeur-e-s à charge	15	0,2%



## Mesures d'insertion

### Insertion professionnelle

	Effectif	En %
Prestation de formation (8)	166	62,6%
Emploi d'insertion	65	24,5%
Allocation cantonale d'initiation au travail	31	11,7%
Stage professionnel	3	1,1%

### Insertion sociale

	Effectif	En %
Formation (9)	337	58,8%
Restauration du lien social	58	10,1%
Individualisées (10)	172	30,0%
Préservation de la situation économique	6	1,0%

(1) Dossier bénéficiant d'une prestation financière pour la première fois ou après au moins 6 mois sans versement de prestation financière.

(2) Dossier sans prestation financière depuis 6 mois. Le mois de fermeture correspond au dernier mois de prestation.

(3) Personne vivant dans un ménage avec prestation financière durant le mois.

(4) Seulement les bénéficiaires principaux avec prestation financière et leur conjoint/concubin.

(5) Bénéficiaires du RI inscrits auprès d'un Office régional de placement (ORP) à la fin du mois sous revue.

## Situation à fin décembre 2015

### Bénéficiaires, non compris personnes à charge

	Bénéficiaires avec mesure				Bénéficiaires suivis par l'ORP			
	avec prestation financière		avec mesure d'insertion sociale (11)		avec ou sans prestation financière		avec mesure d'insertion professionnelle (12)	
	En tout	En %	En tout	En %	En tout	En %	En tout	En %
<b>Effectif</b>	<b>5 295</b>	100,0%	<b>543</b>	100,0%	<b>1 171</b>	100,0%	<b>263</b>	100,0%
<b>Selon le sexe</b>								
Hommes	2 722	51,4%	212	39,0%	731	62,4%	167	63,5%
Femmes	2 573	48,6%	331	61,0%	440	37,6%	96	36,5%
<b>Selon l'âge</b>								
Moins de 18 ans	33	0,6%						
18 à 25 ans	884	16,7%	155	28,5%	134	11,4%	18	6,8%
26 à 29 ans	507	9,6%	58	10,7%	103	8,8%	33	12,5%
30 à 39 ans	1 241	23,4%	151	27,8%	292	24,9%	82	31,2%
40 à 49 ans	1 217	23,0%	115	21,2%	328	28,0%	72	27,4%
50 à 59 ans	1 168	22,1%	57	10,5%	282	24,1%	54	20,5%
60 à 64 ans	203	3,8%	7	1,3%	32	2,7%	4	1,5%
65 ans et plus	42	0,8%						
<b>Selon l'origine</b>								
Suisse	2 484	46,9%	258	47,5%	543	46,4%	118	44,9%
Union Européenne (UE-27)	1 002	18,9%	82	15,1%	237	20,2%	54	20,5%
Autre Europe	537	10,1%	43	7,9%	89	7,6%	20	7,6%
Reste du monde	1 272	24,0%	160	29,5%	302	25,8%	71	27,0%
<b>Selon la formation déclarée</b>								
Scolarité obligatoire	2 459	46,4%	297	54,7%	577	49,3%	125	47,5%
Formation professionnelle	1 315	24,8%	115	21,2%	326	27,8%	82	31,2%
Maturité	333	6,3%	20	3,7%	63	5,4%	11	4,2%
Haute école, université	520	9,8%	38	7,0%	189	16,1%	44	16,7%
Non classable, sans indication	668	12,6%	73	13,4%	16	1,4%	1	0,4%

### Motifs d'ouverture et de fermeture de dossiers

	déc.15	nov.15
<b>Motif d'ouverture</b>		
Complément de revenu d'activité	15	17
Incapacité de gain - maladie	9	16
Complément du chômage	22	36
Sans revenu ni chômage	91	73

### Motif de fermeture, août 2015

	déc.15	nov.15
<b>Motif de fermeture, août 2015</b>		
Amélioration de la situation financière	38	38
dont (re)prise d'emploi, chgt de tx d'activité	35	36
Obtention d'autres prestations sociales	53	37
dont prestations complémentaires AVS/AI	7	6
dont indemnités chômage	4	9

### Taux d'aide sociale (13)

	déc.15	déc.15	déc.14
<b>Vaud</b>	17 961	3,7%	3,6%
<b>Villes vaudoises</b>			
<b>Lausanne</b>	<b>5 789</b>	<b>6,4%</b>	<b>6,5%</b>
Yverdon-les-Bains	1 061	5,8%	5,9%
Montreux	969	5,7%	5,4%
Vevey	903	7,2%	7,0%
Renens	666	4,9%	4,8%
Prilly	450	6,1%	5,9%
Morges	344	3,5%	3,2%
La Tour-de-Peilz	318	4,8%	4,2%
Nyon	312	2,4%	2,6%
Ecublens	223	2,7%	2,5%
Pully	203	1,9%	1,9%
Gland	173	2,1%	1,9%

(6) Mesure qui a lieu au moins un jour durant le mois; une personne peut bénéficier de plusieurs mesures. Les mesures d'insertion professionnelle sont délivrées par un ORP et les mesures d'insertion sociale par un centre social régional (CSR). Suite à un changement informatique, le nombre de mesures d'insertion professionnelle ne peut être obtenu pour la période allant de janvier à octobre 2010.

(7) Un dossier peut se trouver dans plusieurs sous-catégories.

(8) Cours, stages et mesures visant à la clarification des aptitudes professionnelles.

(9) Bilans de compétences et cours.

(10) Les mesures individualisées sont des mesures ne faisant pas partie du catalogue de mesures recommandées par le SPAS.

(11) Toute personne qui a suivi une mesure d'insertion sociale au moins un jour durant le mois.

(12) Toute personne qui a suivi une mesure d'insertion professionnelle au moins un jour durant le mois et qui est bénéficiaire du RI.

(13) Le taux d'aide sociale correspond au nombre de personnes de 18 à 64 ans vivant dans un ménage qui a bénéficié d'une prestation financière durant le mois rapporté à la population résidente permanente âgée de 18 à 64 ans.