

Revenu d'insertion (RI), Lausanne

Situation à fin avril 2015

L a u s a n n e

Données générales

	Effectif	Variation mensuelle	Variation annuelle
Dossiers avec prestation financière	4 878	-1,2%	-2,7%
Ouvertures de dossiers (1)	178	-3,3%	+8,5%
Fermetures de dossiers, décembre 2014 (2)	190	+33,8%	+22,6%
Ensemble des bénéficiaires (3)	7 618	-0,9%	-2,8%
Bénéficiaires, n. c. personnes à charge (4)	5 495	-1,4%	-3,6%
Bénéficiaires suivis par un ORP (5)	1 121	-3,0%	-8,3%
Mesures d'insertion sociale et professionnelle (6)	922	-6,1%	-0,2%

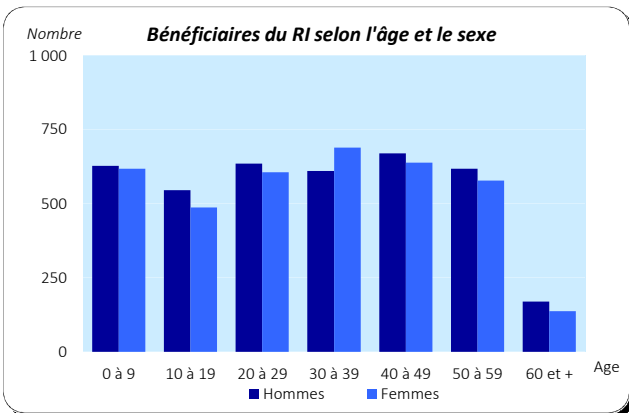
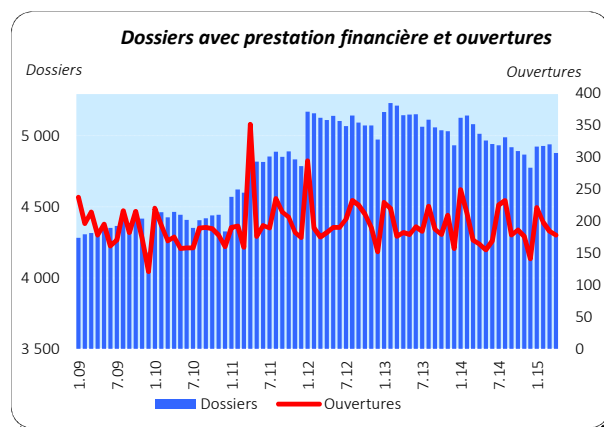
Dossiers avec prestation financière

Type de ressources

	Effectif	En %
Sans ressources	2 932	60,1%
Avec ressources (7)	1 946	39,9%
rentes et autres prestations sociales	1 210	24,8%
revenus d'activité	837	17,2%
pensions alimentaires	319	6,5%
autres ressources	140	2,9%
prestations LACI	98	2,0%
revenus liés à une mesure d'insertion	5	0,1%

Type de ménage

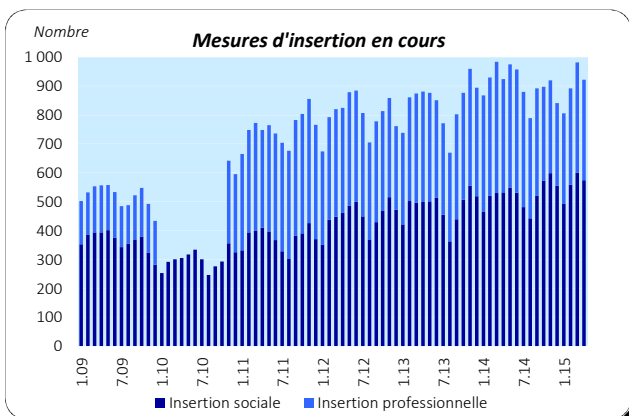
	Effectif	En %
Personne seule	3 415	70,0%
Famille monoparentale avec enfants mineurs	797	16,3%
Couple avec enfants mineurs	372	7,6%
Couple sans enfant	211	4,3%
Famille avec adultes à charge	83	1,7%



Ensemble des bénéficiaires

Type de personne

	Effectif	En %
Bénéficiaire principal-e	4 878	64,0%
Conjoint-e ou concubin-e de la personne principale	617	8,1%
Mineur-e-s à charge	2 036	26,7%
Majeur-e-s à charge	87	1,1%



Mesures d'insertion

Insertion professionnelle

	Effectif	En %
Prestation de formation (8)	219	62,9%
Emploi d'insertion	91	26,1%
Allocation cantonale d'initiation au travail	30	8,6%
Stage professionnel	8	2,3%

Insertion sociale

	Effectif	En %
Formation (9)	327	57,0%
Restauration du lien social	49	8,5%
Individualisées (10)	193	33,6%
Préservation de la situation économique	5	0,9%

(1) Dossier bénéficiant d'une prestation financière pour la première fois ou après au moins 6 mois sans versement de prestation financière.

(2) Dossier sans prestation financière depuis 6 mois. Le mois de fermeture correspond au dernier mois de prestation.

(3) Personne vivant dans un ménage avec prestation financière durant le mois.

(4) Seulement les bénéficiaires principaux avec prestation financière et leur conjoint/concubin.

(5) Bénéficiaires du RI inscrits auprès d'un Office régional de placement (ORP) à la fin du mois sous revue.

Situation à fin avril 2015

Bénéficiaires, non compris personnes à charge

	Bénéficiaires avec mesure d'insertion sociale (11)				Bénéficiaires suivis par l'ORP avec ou sans prestation financière				Bénéficiaires suivis par l'ORP avec mesure d'insertion professionnelle (12)			
	avec prestation financière		avec mesure d'insertion sociale (11)		avec ou sans prestation financière		avec mesure d'insertion professionnelle (12)		avec ou sans prestation financière		avec mesure d'insertion professionnelle (12)	
	En tout	En %	En tout	En %	En tout	En %	En tout	En %	En tout	En %	En tout	En %
Effectif	5 495	100,0%	546	100,0%	1 121	100,0%	345	100,0%				
Selon le sexe												
Hommes	2 773	50,5%	212	38,8%	725	64,7%	231	67,0%				
Femmes	2 722	49,5%	334	61,2%	396	35,3%	114	33,0%				
Selon l'âge												
Moins de 18 ans	28	0,5%										
18 à 25 ans	837	15,2%	162	29,7%	90	8,0%	30	8,7%				
26 à 29 ans	527	9,6%	55	10,1%	100	8,9%	34	9,9%				
30 à 39 ans	1 296	23,6%	129	23,6%	297	26,5%	93	27,0%				
40 à 49 ans	1 307	23,8%	110	20,1%	319	28,5%	100	29,0%				
50 à 59 ans	1 194	21,7%	82	15,0%	287	25,6%	82	23,8%				
60 à 64 ans	266	4,8%	8	1,5%	28	2,5%	6	1,7%				
65 ans et plus	40	0,7%										
Selon l'origine												
Suisse	2 577	46,9%	231	42,3%	519	46,3%	148	42,9%				
Union Européenne (UE-27)	1 027	18,7%	90	16,5%	236	21,1%	80	23,2%				
Autre Europe	570	10,4%	36	6,6%	75	6,7%	23	6,7%				
Reste du monde	1 321	24,0%	189	34,6%	291	26,0%	94	27,2%				
Selon la formation déclarée												
Scolarité obligatoire	2 559	46,6%	290	53,1%	553	49,3%	155	44,9%				
Formation professionnelle	1 363	24,8%	116	21,2%	308	27,5%	107	31,0%				
Maturité	345	6,3%	33	6,0%	68	6,1%	27	7,8%				
Haute école, université	545	9,9%	28	5,1%	179	16,0%	53	15,4%				
Non classable, sans indication	683	12,4%	79	14,5%	13	1,2%	3	0,9%				

Motifs d'ouverture et de fermeture de dossiers

	avr.15	mars.15
Motif d'ouverture		
Complément de revenu d'activité	22	23
Incapacité de gain - maladie	4	18
Complément du chômage	44	39
Sans revenu ni chômage	99	93

Motif de fermeture, décembre 2014

	avr.15	mars.15
Motif de fermeture, décembre 2014		
Amélioration de la situation financière	25	20
dont (re)prise d'emploi, chgt de tx d'activité	24	19
Obtention d'autres prestations sociales	43	28
dont prestations complémentaires AVS/AI	9	2
dont indemnités chômage	13	10

Taux d'aide sociale (13)

	avr.15	avr.15	avr.14
Vaud	18 166	3,7%	3,7%
Villes vaudoises			
Lausanne	6 029	6,7%	6,7%
Yverdon-les-Bains	1 125	6,1%	6,6%
Montreux	925	5,4%	5,4%
Vevey	914	7,3%	6,8%
Renens	663	4,9%	5,2%
Prilly	457	6,2%	6,2%
Morges	330	3,4%	3,7%
Nyon	329	2,6%	2,7%
La Tour-de-Peilz	288	4,3%	4,1%
Ecublens	222	2,7%	2,7%
Pully	193	1,8%	2,2%
Gland	175	2,1%	1,7%

(6) Mesure qui a lieu au moins un jour durant le mois; une personne peut bénéficier de plusieurs mesures. Les mesures d'insertion professionnelle sont délivrées par un ORP et les mesures d'insertion sociale par un centre social régional (CSR). Suite à un changement informatique, le nombre de mesures d'insertion professionnelle ne peut être obtenu pour la période allant de janvier à octobre 2010.

(7) Un dossier peut se trouver dans plusieurs sous-catégories.

(8) Cours, stages et mesures visant à la clarification des aptitudes professionnelles.

(9) Bilans de compétences et cours.

(10) Les mesures individualisées sont des mesures ne faisant pas partie du catalogue de mesures recommandées par le SPAS.

(11) Toute personne qui a suivi une mesure d'insertion sociale au moins un jour durant le mois.

(12) Toute personne qui a suivi une mesure d'insertion professionnelle au moins un jour durant le mois et qui est bénéficiaire du RI.

(13) Le taux d'aide sociale correspond au nombre de personnes de 18 à 64 ans vivant dans un ménage qui a bénéficié d'une prestation financière durant le mois rapporté à la population résidente permanente âgée de 18 à 64 ans.